








































Riepologo impianti affissionistici

n.imp.	ubicazione	cat.	n.	dimensioni	mon/bif	n. fogli	mq.	
388	Via Donizetti	normale	1	1,40x2,00x2	bifacciale	8	5,6	
389	Via Donizetti	normale	1	1,40x2,00x2	bifacciale	8	5,6	
390	Via Donizetti	normale	1	2,10x2,00x2	bifacciale	12	8,4	
391	Via Donizetti	normale	1	2,10x2,00x2	bifacciale	12	8,4	
392	Via Donizetti	normale	1	2,10x2,00x2	bifacciale	12	8,4	
393	Via Donizetti	normale	1	2,10x2,00x2	bifacciale	12	8,4	
394	Via Donizetti	normale	1	2,10x2,00x2	bifacciale	12	8,4	
395	Via Edison	normale	1	1,40x2,00x2	bifacciale	8	5,6	
396	Via Edison	normale	1	1,40x2,00x2	bifacciale	8	5,6	
397	Via Edison	normale	1	1,40x2,00x2	bifacciale	8	5,6	
398	Via Edison	normale	1	1,40x2,00x2	bifacciale	8	5,6	
399	Via Edison	normale	1	1,40x2,00x2	bifacciale	8	5,6	
400	Via Edison	normale	1	1,40x2,00x2	bifacciale	8	5,6	














Riepologo impianti affissionistici

n.imp.	ubicazione	cat.	n.	dimensioni	mon/bif	n. fogli	mq.	
401	Via Edison	normale	1	2,00x1,40x2	bifacciale	8	5,6	
402	Via Edison	normale	1	2,00x1,40x2	bifacciale	8	5,6	
403	Via Edison	normale	1	2,00x1,40x2	bifacciale	8	5,6	
404	Via Emilia	speciale	1	2,10x2,00	monofacciale	6	4,20	
405	Via Emilia	speciale	1	2,10x2,00	monofacciale	6	4,20	
406	Via Emilia	speciale	1	2,10x2,00	monofacciale	6	4,20	
407	Via Emilia	speciale	1	2,10x2,00	monofacciale	6	4,20	
408	Via Erbosa	speciale	1	2,00x1,40x2	bifacciale	8	5,6	
409	Via Erbosa	speciale	1	2,00x1,40x2	bifacciale	8	5,6	
410	Via Erbosa	speciale	1	2,00x1,40x2	bifacciale	8	5,6	
411	Via Erbosa	speciale	1	2,00x1,40x2	bifacciale	8	5,6	
412	Via F.lli Lebole	normale	1	1,40x2,00x2	bifacciale	8	5,6	
413	Via F.lli Lebole	normale	1	2,00x1,40x2	bifacciale	8	5,6	














Riepologo impianti affissionistici

n.imp.	ubicazione	cat.	n.	dimensioni	mon/bif	n. fogli	mq.	
414	Via Fiorentina (dist. Agip)	speciale	1	1,40x2,00x2	bifacciale	8	5,6	
415	Via Fiorentina (dist. Agip)	speciale	1	1,40x2,00x2	bifacciale	8	5,6	
416	Via Fiorentina 144	normale	1	1,40x2,00x2	bifacciale	8	5,6	
417	Via Fiorentina edicola	normale	1	2,10x2,00	monofacciale	6	4,2	
418	Via Fiorentina edicola	normale	1	2,10x2,00	monofacciale	6	4,2	
419	Via Fiorentina edicola	normale	1	2,10x2,00	monofacciale	6	4,2	
420	Via Fiorentina edicola	normale	1	2,10x2,00	monofacciale	6	4,2	
421	Via Fiorentina Orciolaia	speciale	1	2,00x1,40x2	bifacciale	8	5,6	
422	via Fleming	normale	1	2,00x1,40x2	bifacciale	8	5,6	
423	via Fleming	normale	1	2,00x1,40x2	bifacciale	8	5,6	
424	via Fleming	normale	1	2,00x1,40x2	bifacciale	8	5,6	
425	via Fleming	normale	1	2,00x1,40x2	bifacciale	8	5,6	
426	Via Fossombroni	speciale	1	1,40x2,00x2	bifacciale	8	5,6	














Riepologo impianti affissionistici

n.imp.	ubicazione	cat.	n.	dimensioni	mon/bif	n. fogli	mq.	
427	Via Fossombroni	speciale	1	1,40x2,00x2	bifacciale	8	5,6	
428	Via Francesco Mochi	speciale	1	1,40x2,00	monofacciale	4	2,8	
429	Via Francesco Mochi	speciale	1	1,40x2,00	monofacciale	4	2,8	
430	Via Francesco Mochi	speciale	1	1,40x2,00	monofacciale	4	2,8	
431	Via Francesco Mochi	speciale	1	1,40x2,00	monofacciale	4	2,8	
432	Via Francesco Mochi	speciale	1	1,40x2,00x2	bifacciale	8	5,6	
433	Via Francesco Mochi	speciale	1	1,40x2,00x2	bifacciale	8	5,6	
434	Via Francesco Mochi	speciale	1	1,40x2,00x2	bifacciale	8	5,6	
435	Via Francesco Mochi	speciale	1	1,40x2,00x2	bifacciale	8	5,6	
436	Via Francesco Mochi	speciale	1	1,40x2,00x2	bifacciale	8	5,6	
437	via G. Severi - Staggiano	normale	1	2,10x2,00	bifacciale	6	4,2	
438	via G. Severi - Staggiano	normale	1	2,10x2,00	bifacciale	6	4,2	
439	via G. Severi - Staggiano	normale	1	2,10x2,00	bifacciale	6	4,2	














Riepologo impianti affissionistici

n.imp.	ubicazione	cat.	n.	dimensioni	mon/bif	n. fogli	mq.	
440	via G. Severi - Staggiano	normale	1	2,10x2,00	monofacciale	6	4,2	
441	Via Garibaldi - P.Popolo	speciale	1	1,40x2,00	monofacciale	4	2,8	
442	Via Garibaldi - P.Popolo	speciale	1	1,40x2,00	monofacciale	4	2,8	
443	Via Garibaldi - P.Popolo	speciale	1	1,40x2,00	monofacciale	4	2,8	
444	Via Garibaldi - P.Popolo	speciale	1	1,40x2,00	monofacciale	4	2,8	
445	Via Garibaldi - P.Popolo	speciale	1	1,40x2,00	monofacciale	4	2,8	
446	Via Garibaldi - P.Popolo	speciale	1	1,40x2,00	monofacciale	4	2,8	
447	Via Garibaldi - P.Popolo	speciale	1	1,40x2,00	monofacciale	4	2,8	
448	Via Garibaldi - P.Popolo	speciale	1	1,40x2,00	monofacciale	4	2,8	
449	Via Garibaldi - P.Popolo	speciale	1	1,40x2,00	monofacciale	4	2,8	
450	Via Giotto (mengozzi)	normale	1	1,40x2,00x2	bifacciale	8	5,6	
451	Via Giotto (mengozzi)	speciale	1	1,40x2,00x2	bifacciale	8	5,6	
452	Via Giotto (mengozzi)	speciale	1	1,40x2,00x2	bifacciale	8	5,6	














Riepologo impianti affissionistici

n.imp.	ubicazione	cat.	n.	dimensioni	mon/bif	n. fogli	mq.	
453	Via Giotto	speciale	1	1,40x2,00x2	bifacciale	8	5,6	
454	Via Giotto	speciale	1	1,40x2,00x2	bifacciale	8	5,6	
455	Via Giotto	speciale	1	1,40x2,00x2	bifacciale	8	5,6	
456	Via Giotto	speciale	1	1,40x2,00x2	bifacciale	8	5,6	
457	Via Giotto	normale	1	1,40x2,00x2	bifacciale	8	5,6	
458	Via Giotto	speciale	1	1,40x2,00x2	bifacciale	8	5,6	
459	Via Giotto	normale	1	1,40x2,00x2	bifacciale	8	5,6	
460	Via Giotto	normale	1	1,40x2,00x2	bifacciale	8	5,6	
461	Via Giotto	normale	1	1,40x2,00x2	bifacciale	8	5,6	
462	Via Giotto	speciale	1	2,00x1,40x2	bifacciale	8	5,6	
463	Via Giotto	speciale	1	2,00x1,40x2	bifacciale	8	5,6	
464	Via Giotto	speciale	1	2,00x1,40x2	bifacciale	8	5,6	
465	Via Giotto	speciale	1	2,00x1,40x2	bifacciale	8	5,6	














Riepologo impianti affissionistici

n.imp.	ubicazione	cat.	n.	dimensioni	mon/bif	n. fogli	mq.	
466	Via Giotto	speciale	1	2,00x1,40x2	bifacciale	8	5,6	
467	Via Giotto	speciale	1	2,00x1,40x2	bifacciale	8	5,6	
468	Via Giotto (cam.comm)	speciale	1	1,40x2,00x2	bifacciale	8	5,6	
469	Via Giotto (cam.comm)	speciale	1	1,40x2,00x2	bifacciale	8	5,6	
470	Via Giotto (chiesa)	speciale	1	1,40x2,00x2	bifacciale	8	5,6	
471	Via Giotto (chiesa)	speciale	1	1,40x2,00x2	bifacciale	8	5,6	
472	Via Giotto (parco)	speciale	1	1,40x2,00	monofacciale	4	2,8	
473	Via Giotto (parco)	speciale	1	1,40x2,00	monofacciale	4	2,8	
474	Via Giotto (parco)	speciale	1	1,40x2,00	monofacciale	4	2,8	
475	Via Giotto (parco)	speciale	1	1,40x2,00	monofacciale	4	2,8	
476	Via Giusti	normale	1	2,00x1,40x2	bifacciale	8	5,6	
477	Via Giusti	normale	1	2,00x1,40x2	bifacciale	8	5,6	
478	Via Giusti	normale	1	2,00x1,40x2	bifacciale	8	5,6	














Riepologo impianti affissionistici

n.imp.	ubicazione	cat.	n.	dimensioni	mon/bif	n. fogli	mq.	
479	via Golgi	normale	1	2,00x1,40x2	bifacciale	8	5,6	
480	via Golgi	normale	1	2,00x1,40x2	bifacciale	8	5,6	
481	via Golgi	normale	1	2,00x1,40x2	bifacciale	8	5,6	
482	via Golgi	normale	1	2,00x1,40x2	bifacciale	8	5,6	
483	Via Golgi	normale	1	2,00x1,40x2	bifacciale	8	5,6	
484	Via Golgi	normale	1	2,00x1,40x2	bifacciale	8	5,6	
485	Via Gramsci	normale	1	1,40x2,00x2	bifacciale	8	5,6	
486	Via Gramsci	normale	1	1,40x2,00x2	bifacciale	8	5,6	
487	Via Gramsci	normale	1	1,40x2,00x2	bifacciale	8	5,6	
488	Via Gramsci	normale	1	1,40x2,00x2	bifacciale	8	5,6	
489	Via Gramsci	normale	1	1,40x2,00x2	bifacciale	8	5,6	
490	Via Guadagnoli	speciale	1	2,00x1,40x2	bifacciale	8	5,6	
491	Via Guadagnoli	speciale	1	2,00x1,40x2	bifacciale	8	5,6	














Riepologo impianti affissionistici

n.imp.	ubicazione	cat.	n.	dimensioni	mon/bif	n. fogli	mq.	
492	Via Guadagnoli	speciale	1	2,00x1,40x2	bifacciale	8	5,6	
493	Via IV Novembre	speciale	1	1,40x2,00x2	bifacciale	8	5,6	
494	Via IV Novembre	speciale	1	1,40x2,00x2	bifacciale	8	5,6	
495	Via IV Novembre	speciale	1	1,40x2,00x2	bifacciale	8	5,6	
496	Via Kennedy	speciale	1	2,00x1,40x2	bifacciale	8	5,6	
497	Via Kennedy	speciale	1	2,00x1,40x2	bifacciale	8	5,6	
498	Via L. B. Alberti	speciale	1	1,40x2,00x2	bifacciale	8	5,6	
499	Via L. B. Alberti	speciale	1	1,40x2,00x2	bifacciale	8	5,6	
500	Via L. B. Alberti	speciale	1	1,40x2,00x2	bifacciale	8	5,6	
501	Via L.da Vinci	speciale	1	2,00x1,40x2	bifacciale	8	5,6	
502	Via L.da Vinci	speciale	1	2,00x1,40x2	bifacciale	8	5,6	
503	Via Laschi	speciale	1	1,40x2,00x2	bifacciale	8	5,6	
504	Via Laschi	speciale	1	1,40x2,00x2	bifacciale	8	5,6	














Riepologo impianti affissionistici

n.imp.	ubicazione	cat.	n.	dimensioni	mon/bif	n. fogli	mq.	
505	Via Laschi	speciale	1	1,40x2,00x2	bifacciale	8	5,6	
506	Via Leone Leoni	speciale	1	2,00x1,40x2	bifacciale	8	5,6	
507	Via Leone Leoni	speciale	1	2,00x1,40x2	bifacciale	8	5,6	
508	Via Leone Leoni	speciale	1	2,00x1,40x2	bifacciale	8	5,6	
509	Via Leone Leoni	speciale	1	2,00x1,40x2	bifacciale	8	5,6	
510	Via Libia	speciale	1	2,00x1,40	monofacciale	4	2,8	
511	Via Liguria	speciale	1	2,10x2,00	monofacciale	6	4,2	
512	Via Liguria	speciale	1	2,10x2,00	monofacciale	6	4,2	
513	Via Linneo	normale	1	1,40x2,00x2	bifacciale	8	5,6	
514	Via Madame Curie	normale	1	2,00x1,40x2	bifacciale	8	5,6	
515	Via Madame Curie	normale	1	2,00x1,40x2	bifacciale	8	5,6	
516	Via Madame Curie	normale	1	2,00x1,40x2	bifacciale	8	5,6	
517	Via Maestri del Lavoro	normale	1	2,00x1,40x2	bifacciale	8	5,6	














Riepologo impianti affissionistici

n.imp.	ubicazione	cat.	n.	dimensioni	mon/bif	n. fogli	mq.	
518	Via Maestri del Lavoro	normale	1	2,00x1,40x2	bifacciale	8	5,6	
519	Via Magellano	speciale	1	1,40x2,00x2	bifacciale	8	5,6	
520	Via Malpighi	normale	1	1,40x2,00x2	bifacciale	8	5,6	
521	Via Malpighi	normale	1	1,40x2,00x2	bifacciale	8	5,6	
522	Via Malpighi	normale	1	2,00x1,40x2	bifacciale	8	5,6	
523	Via Manzoni	normale	1	1,40x2,00x2	bifacciale	8	5,6	
524	Via Manzoni	normale	1	1,40x2,00x2	bifacciale	8	5,6	
525	Via Masaccio	speciale	1	1,40x2,00x2	bifacciale	8	5,6	
526	Via Masaccio	speciale	1	1,40x2,00x2	bifacciale	8	5,6	
527	Via Masaccio	speciale	1	1,40x2,00x2	bifacciale	8	5,6	
528	Via Masaccio	speciale	1	1,40x2,00x2	bifacciale	8	5,6	
529	Via Masaccio	speciale	1	2,00x1,40x2	bifacciale	8	5,6	
530	Via Masaccio	speciale	1	1,40x2,00x2	bifacciale	8	5,6	














Riepologo impianti affissionistici

n.imp.	ubicazione	cat.	n.	dimensioni	mon/bif	n. fogli	mq.	
531	Via Masaccio	speciale	1	1,40x2,00x2	bifacciale	8	5,6	
532	Via Masaccio	speciale	1	2,00x1,40x2	bifacciale	8	5,6	
533	Via Masaccio	speciale	1	2,00x1,40x2	bifacciale	8	5,6	
534	Via Masaccio	speciale	1	2,00x1,40x2	bifacciale	8	5,6	
535	Via Masaccio	speciale	1	2,00x1,40x2	bifacciale	8	5,6	
536	Via Masaccio	speciale	1	2,00x1,40x2	bifacciale	8	5,6	
537	Via Matteucci	normale	1	1,40x2,00x2	bifacciale	8	5,6	
538	Via Matteucci	normale	1	1,40x2,00x2	bifacciale	8	5,6	
539	Via Matteucci	normale	1	1,40x2,00x2	bifacciale	8	5,6	
540	Via Mincio	speciale	1	1,40x2,00	monofacciale	4	2,8	
541	Via Mincio	speciale	1	1,40x2,00	monofacciale	4	2,8	
542	Via Mincio	speciale	1	1,40x2,00	monofacciale	4	2,8	
543	Via Modigliani	normale	1	2,00x1,40x2	bifacciale	8	5,6	



Riepologo impianti affissionistici

n.imp.	ubicazione	cat.	n.	dimensioni	mon/bif	n. fogli	mq.	
544	Via Modigliani	normale	1	2,00x1,40x2	bifacciale	8	5,6	
545	Via Modigliani	normale	1	2,00x1,40x2	bifacciale	8	5,6	
546	Via Modigliani	normale	1	2,00x1,40x2	bifacciale	8	5,6	
547	Via Montale	normale	1	1,40x2,00x2	bifacciale	8	5,6	
548	Via Montale	normale	1	1,40x2,00x2	bifacciale	8	5,6	
549	Via Monte Cervino	speciale	1	2,00x1,40x2	bifacciale	8	5,6	
550	Via Monte Cervino	speciale	1	2,00x1,40x2	bifacciale	8	5,6	
551	Via Monte Cervino parch.	speciale	1	2,00x1,40x2	bifacciale	8	5,6	
552	Via Monte Cervino parch.	speciale	1	2,00x1,40x2	bifacciale	8	5,6	
553	Via Montefalco	speciale	1	1,40x2,00x2	bifacciale	8	5,6	
554	Via Montefalco	speciale	1	1,40x2,00x2	bifacciale	8	5,6	
555	Via Montefalco	speciale	1	1,40x2,00x2	bifacciale	8	5,6	
556	Via Montefalco	speciale	1	1,40x2,00x2	bifacciale	8	5,6	














Riepologo impianti affissionistici

n.imp.	ubicazione	cat.	n.	dimensioni	mon/bif	n. fogli	mq.	
557	Via Montefalco	speciale	1	1,40x2,00x2	bifacciale	8	5,6	
558	Via Montefalco	speciale	1	1,40x2,00x2	bifacciale	8	5,6	
559	Via Montefalco	speciale	1	1,40x2,00x2	bifacciale	8	5,6	
560	Via Montefalco	speciale	1	1,40x2,00x2	bifacciale	8	5,6	
561	Via Montefalco	speciale	1	1,40x2,00x2	bifacciale	8	5,6	
562	Via Montefalco	speciale	1	1,40x2,00x2	bifacciale	8	5,6	
563	Via Montefalco	speciale	1	2,00x1,40x2	bifacciale	8	5,6	
564	Via Montefalco	speciale	1	2,00x1,40x2	bifacciale	8	5,6	
565	Via Montefalco^Alpe Luna	speciale	1	1,40x2,00x2	bifacciale	8	5,6	
566	Via Montefalco^Alpe Luna	speciale	1	1,40x2,00x2	bifacciale	8	5,6	
567	Via Montefalco^Alpe Luna	speciale	1	1,40x2,00x2	bifacciale	8	5,6	
568	Via Montefalco^Alpe Luna	speciale	1	1,40x2,00x2	bifacciale	8	5,6	
569	Via Monteverdi	normale	1	1,40x2,00x2	bifacciale	8	5,6	














Riepologo impianti affissionistici

n.imp.	ubicazione	cat.	n.	dimensioni	mon/bif	n. fogli	mq.	
570	Via Monteverdi	normale	1	1,40x2,00x2	bifacciale	8	5,6	
571	Via Monteverdi	normale	1	1,40x2,00x2	bifacciale	8	5,6	
572	Via Monti	normale	1	2,00x1,40x2	bifacciale	8	5,6	
573	Via Morgagni	normale	1	1,40x2,00x2	bifacciale	8	5,6	
574	Via Morgagni	normale	1	1,40x2,00x2	bifacciale	8	5,6	
575	Via Morgagni	normale	1	1,40x2,00x2	bifacciale	8	5,6	
576	Via Morse	normale	1	2,00x1,40x2	bifacciale	8	5,6	
577	Via Morse	normale	1	2,00x1,40x2	bifacciale	8	5,6	
578	Via Morse	normale	1	2,00x1,40x2	bifacciale	8	5,6	
579	Via Morse	normale	1	2,00x1,40x2	bifacciale	8	5,6	
580	Via Morse	normale	1	2,00x1,40x2	bifacciale	8	5,6	
581	Via Morse	normale	1	2,00x1,40x2	bifacciale	8	5,6	
582	Via Morse	normale	1	2,00x1,40x2	bifacciale	8	5,6	














Riepologo impianti affissionistici

n.imp.	ubicazione	cat.	n.	dimensioni	mon/bif	n. fogli	mq.	
583	Via Niccolo' Aretino	speciale	1	2,00x1,40x2	bifacciale	8	5,6	
584	Via Niccolo' Aretino	speciale	1	2,00x1,40x2	bifacciale	8	5,6	
585	Via Orciolaia	speciale	1	2,00x1,40x2	bifacciale	8	5,6	
586	Via Pacioli	normale	1	1,40x2,00x2	bifacciale	8	5,6	
587	Via Pacioli	normale	1	1,40x2,00x2	bifacciale	8	5,6	
588	Via Papini	normale	1	2,00x1,40x2	bifacciale	8	5,6	
589	Via Papini	normale	1	2,00x1,40x2	bifacciale	8	5,6	
590	Via Parini (meridiana)	normale	1	2,10x2,00x2	bifacciale	12	8,4	
591	Via Parini (meridiana)	normale	1	2,10x2,00x2	bifacciale	12	8,4	
592	Via Parini (meridiana)	normale	1	2,10x2,00x2	bifacciale	12	8,4	
595	Via Parini (meridiana)	normale	1	2,10x2,00x2	bifacciale	12	8,4	
595	Via Parini (meridiana)	normale	1	2,10x2,00x2	bifacciale	12	8,4	
595	Via Parini (meridiana)	normale	1	2,10x2,00x2	bifacciale	12	8,4	














Riepologo impianti affissionistici

n.imp.	ubicazione	cat.	n.	dimensioni	mon/bif	n. fogli	mq.	
596	Via Perelli	normale	1	2,00x1,40x2	bifacciale	8	5,6	
597	Via Perelli	normale	1	2,00x1,40x2	bifacciale	8	5,6	
598	Via Perennio	speciale	1	1,40x2,00x2	bifacciale	8	5,6	
599	Via Perennio	speciale	1	1,40x2,00x2	bifacciale	8	5,6	
600	Via Pergolesi	normale	1	2,00x1,40x2	bifacciale	8	5,6	
601	Via Pergolesi	normale	1	2,00x1,40x2	bifacciale	8	5,6	
602	Via Pier della Francesca	speciale	1	2,00x1,40x2	bifacciale	8	5,6	
603	Via Pier della Francesca	speciale	1	1,40x2,00x2	bifacciale	8	5,6	
604	Via Pier della Francesca	speciale	1	1,40x2,00x2	bifacciale	8	5,6	
605	Via Pier della Francesca	speciale	1	1,40x2,00x2	bifacciale	8	5,6	
606	Via Pier della Francesca	speciale	1	2,00x1,40x2	bifacciale	8	5,6	
607	Via Pietro Nenni	speciale	1	1,40x2,00x2	bifacciale	8	5,6	
608	Via Pietro Nenni	speciale	1	1,40x2,00x2	bifacciale	8	5,6	














Riepologo impianti affissionistici

n.imp.	ubicazione	cat.	n.	dimensioni	mon/bif	n. fogli	mq.	
609	Via Pietro Nenni	speciale	1	1,40x2,00x2	bifacciale	8	5,6	
610	Via Pietro Nenni	speciale	1	2,00x1,40x2	bifacciale	8	5,6	
611	Via Pietro Nenni	speciale	1	2,00x1,40x2	bifacciale	8	5,6	
612	Via Pisacane	normale	1	2,00x1,40x2	bifacciale	8	5,6	
613	Via Pisacane	normale	1	2,00x1,40x2	bifacciale	8	5,6	
614	Via Pisacane	normale	1	2,00x1,40x2	bifacciale	8	5,6	
615	Via Pisacane	normale	1	2,00x1,40x2	bifacciale	8	5,6	
616	Via Pisacane (via Concini)	normale	1	1,40x2,00x2	bifacciale	8	5,6	
617	Via Pisacane (via Concini)	normale	1	1,40x2,00x2	bifacciale	8	5,6	
618	Via Pitagora	speciale	1	1,40x2,00x2	bifacciale	8	5,6	
619	Via Pitagora	speciale	1	1,40x2,00x2	bifacciale	8	5,6	
620	Via Redi	speciale	1	2,00x1,40x2	bifacciale	8	5,6	
621	Via Redi	speciale	1	2,00x1,40x2	bifacciale	8	5,6	














Riepologo impianti affissionistici

n.imp.	ubicazione	cat.	n.	dimensioni	mon/bif	n. fogli	mq.	
622	Via Redi Villa Severi	speciale	1	1,40x2,00x2	bifacciale	8	5,6	
623	Via Redi Villa Severi	speciale	1	1,40x2,00x2	bifacciale	8	5,6	
624	Via Redi Villa Severi	speciale	1	1,40x2,00x2	bifacciale	8	5,6	
625	Via Romagna	speciale	1	1,40x2,00x2	bifacciale	8	5,6	
626	Via Romagna	speciale	1	1,40x2,00x2	bifacciale	8	5,6	
627	Via Romana (distributore)	normale	1	2,00x1,40x2	bifacciale	8	5,6	
628	Via Romana (distributore)	normale	1	2,00x1,40x2	bifacciale	8	5,6	
629	Via Rossi	normale	1	1,40x2,00x2	bifacciale	8	5,6	
630	Via Rossini	normale	1	2,00x1,40x2	bifacciale	8	5,6	
631	Via Rossini	normale	1	1,40x2,00x2	bifacciale	8	5,6	
632	Via Salmi	normale	1	2,00x1,40x2	bifacciale	8	5,6	
633	Via Salmi	normale	1	2,00x1,40x2	bifacciale	8	5,6	
634	Via Salmi	normale	1	2,00x1,40x2	bifacciale	8	5,6	














Riepologo impianti affissionistici

n.imp.	ubicazione	cat.	n.	dimensioni	mon/bif	n. fogli	mq.	
635	Via Salmi	normale	1	2,00x1,40x2	bifacciale	8	5,6	
636	Via Sangallo	speciale	1	2,10x2,00	monofacciale	6	4,2	
637	Via Sangallo	speciale	1	2,10x2,00	monofacciale	6	4,2	
638	Via Sangallo	speciale	1	2,10x2,00	monofacciale	6	4,2	
639	Via Sangallo	speciale	1	2,10x2,00	monofacciale	6	4,2	
640	Via Sanzio	speciale	1	1,40x2,00x2	bifacciale	8	5,6	
641	Via Sanzio	speciale	1	1,40x2,00x2	bifacciale	8	5,6	
642	Via Sanzio	speciale	1	1,40x2,00x2	bifacciale	8	5,6	
643	Via Sanzio	speciale	1	1,40x2,00x2	bifacciale	8	5,6	
644	Via Scarlatti	normale	1	2,00x1,40x2	bifacciale	8	5,6	
645	Via Scarlatti	normale	1	2,00x1,40x2	bifacciale	8	5,6	
646	Via Scarlatti	normale	1	2,00x1,40x2	bifacciale	8	5,6	
647	Via Scarlatti	normale	1	2,00x1,40x2	bifacciale	8	5,6	










Riepologo impianti affissionistici

n.imp.	ubicazione	cat.	n.	dimensioni	mon/bif	n. fogli	mq.	
648	Via Setteponti - motorizzazione	normale	1	1,40x2,00x2	bifacciale	8	5,6	
649	Via Setteponti - motorizzazione	normale	1	1,40x2,00x2	bifacciale	8	5,6	
650	Via Setteponti (magnifico)	normale	1	1,40x2,00x2	bifacciale	8	5,6	
651	Via Setteponti (magnifico)	normale	1	1,40x2,00x2	bifacciale	8	5,6	
652	Via Setteponti (vigili)	normale	1	1,40x2,00x2	bifacciale	8	5,6	
653	Via Setteponti (vigili)	normale	1	1,40x2,00x2	bifacciale	8	5,6	
654	Via Signorelli	speciale	1	1,40x2,00x2	bifacciale	8	5,6	
655	Via Signorelli	speciale	1	2,00x1,40x2	bifacciale	8	5,6	
656	Via Signorelli	speciale	1	2,00x1,40x2	bifacciale	8	5,6	
657	Via Signorelli	speciale	1	1,40x2,00x2	bifacciale	8	5,6	
658	Via Signorelli	speciale	1	1,40x2,00x2	bifacciale	8	5,6	
659	Via Signorelli	speciale	1	1,40x2,00x2	bifacciale	8	5,6	
660	Via Signorelli	speciale	1	1,40x2,00x2	bifacciale	8	5,6	














Riepologo impianti affissionistici

n.imp.	ubicazione	cat.	n.	dimensioni	mon/bif	n. fogli	mq.	
661	Via Signorelli	speciale	1	1,40x2,00x2	bifacciale	8	5,6	
662	Via Signorelli	speciale	1	2,00x1,40x2	bifacciale	8	5,6	
663	Via Signorelli	speciale	1	1,40x2,00x2	bifacciale	8	5,6	
664	Via Signorelli - parata	speciale	1	1,40x2,00x2	bifacciale	8	5,6	
665	Via Signorelli (banca italia)	speciale	1	2,00x1,40x2	bifacciale	8	5,6	
666	Via Signorelli (banca italia)	speciale	1	2,00x1,40x2	bifacciale	8	5,6	
667	Via Simone Martini	normale	1	1,40x2,00x2	bifacciale	8	5,6	
668	Via Simone Martini	normale	1	1,40x2,00x2	bifacciale	8	5,6	
669	Via Simone Martini	normale	1	1,40x2,00x2	bifacciale	8	5,6	
670	Via Simone Martini	normale	1	1,40x2,00x2	bifacciale	8	5,6	
671	Via Spallanzani	normale	1	1,40x2,00x2	bifacciale	8	5,6	
672	Via Spallanzani	normale	1	1,40x2,00x2	bifacciale	8	5,6	
673	Via Spinello	speciale	1	2,00x1,40x2	bifacciale	8	5,6	














Riepologo impianti affissionistici

n.imp.	ubicazione	cat.	n.	dimensioni	mon/bif	n. fogli	mq.	
674	Via Spinello	speciale	1	2,00x1,40x2	bifacciale	8	5,6	
675	Via Stoppani	normale	1	1,40x2,00x2	bifacciale	8	5,6	
676	Via Stoppani	normale	1	1,40x2,00x2	bifacciale	8	5,6	
677	Via Stoppani	normale	1	1,40x2,00x2	bifacciale	8	5,6	
678	Via Tagliamento	speciale	1	1,40x2,00x2	bifacciale	8	5,6	
679	Via Tagliamento	speciale	1	1,40x2,00x2	bifacciale	8	5,6	
680	Via Tanucci	speciale	1	1,40x2,00x2	bifacciale	8	5,6	
681	Via Tanucci	speciale	1	1,40x2,00x2	bifacciale	8	5,6	
682	Via Tarlati	speciale	1	2,10x2,00x2	bifacciale	12	8,4	
683	Via Tarlati	speciale	1	2,10x2,00x2	bifacciale	12	8,4	
684	Via Tarlati	speciale	1	2,10x2,00x2	bifacciale	12	8,4	
685	Via Tarlati	speciale	1	2,10x2,00x2	bifacciale	12	8,4	
686	Via Tiziano	speciale	1	1,40x2,00x2	bifacciale	8	5,6	














Riepologo impianti affissionistici

n.imp.	ubicazione	cat.	n.	dimensioni	mon/bif	n. fogli	mq.	
687	Via Tiziano	speciale	1	1,40x2,00x2	bifacciale	8	5,6	
688	Via Tolomeo	speciale	1	1,40x2,00x2	bifacciale	8	5,6	
689	Via Tolomeo	speciale	1	1,40x2,00x2	bifacciale	8	5,6	
690	Via Toniolo	normale	1	1,40x2,00x2	bifacciale	8	5,6	
691	Via Toniolo	normale	1	1,40x2,00x2	bifacciale	8	5,6	
692	Via Toniolo	normale	1	1,40x2,00x2	bifacciale	8	5,6	
693	Via Torri	speciale	1	1,40x2,00x2	bifacciale	8	5,6	
694	Via Torricelli	speciale	1	1,40x2,00x2	bifacciale	8	5,6	
695	Via Torricelli	speciale	1	1,40x2,00x2	bifacciale	8	5,6	
696	Via Tortaia	normale	1	2,00x1,40x2	bifacciale	8	5,6	
697	Via Tortaia	normale	1	2,00x1,40x2	bifacciale	8	5,6	
698	Via Tortaia	normale	1	2,00x1,40x2	bifacciale	8	5,6	
699	Via Tortaia	normale	1	2,00x1,40x2	bifacciale	8	5,6	














Riepologo impianti affissionistici

n.imp.	ubicazione	cat.	n.	dimensioni	mon/bif	n. fogli	mq.	
700	Via Tortaia	normale	1	2,00x1,40x2	bifacciale	8	5,6	
701	Via V. Bellini	normale	1	2,00x1,40x2	bifacciale	8	5,6	
702	Via V. Bellini	normale	1	2,00x1,40x2	bifacciale	8	5,6	
703	Via Veneto (Agip)	speciale	1	1,40x2,00x2	bifacciale	8	5,6	
704	Via Veneto (Billa)	speciale	1	1,40x2,00	monofacciale	4	2,8	
705	Via Veneto (Billa)	speciale	1	1,40x2,00	monofacciale	4	2,8	
706	Via Veneto (Billa)	speciale	1	1,40x2,00	monofacciale	4	2,8	
707	Via Veneto (Billa)	speciale	1	1,40x2,00	monofacciale	4	2,8	
708	Via Veneto (Billa)	speciale	1	2,00x1,40x2	bifacciale	8	5,6	
709	Via Veneto (Billa)	speciale	1	2,00x1,40x2	bifacciale	8	5,6	
710	Via Veneto Belvedere	speciale	1	1,40x2,00x2	bifacciale	8	5,6	
711	Via Veneto Belvedere	speciale	1	1,40x2,00x2	bifacciale	8	5,6	
712	Via Veneto Belvedere	speciale	1	1,40x2,00x2	bifacciale	8	5,6	














Riepologo impianti affissionistici

n.imp.	ubicazione	cat.	n.	dimensioni	mon/bif	n. fogli	mq.	
713	Via Veneto Belvedere	speciale	1	2,00x1,40x2	bifacciale	8	5,6	
714	Via Viani	speciale	1	1,40x2,00x2	bifacciale	8	5,6	
715	Via Vivaldi	normale	1	1,40x2,00x2	bifacciale	8	5,6	
716	Via Vivaldi	normale	1	1,40x2,00x2	bifacciale	8	5,6	
717	Via XXV Aprile	speciale	1	1,40x2,00x2	bifacciale	8	5,6	
718	Via XXV Aprile	speciale	1	1,40x2,00x2	bifacciale	8	5,6	
719	Via XXV Aprile	speciale	1	1,40x2,00x2	bifacciale	8	5,6	
720	Via XXV Aprile	speciale	1	2,00x1,40x2	bifacciale	8	5,6	
721	Via XXV Aprile	speciale	1	2,00x1,40x2	bifacciale	8	5,6	
722	Via XXV Aprile	speciale	1	2,00x1,40x2	bifacciale	8	5,6	
723	Via XXV Aprile	speciale	1	2,00x1,40x2	bifacciale	8	5,6	
724	Viale Dante (campo tennis)	normale	1	2,00x1,40x2	bifacciale	8	5,6	
725	Viale Dante (parcheggio)	normale	1	1,40x2,00x2	bifacciale	8	5,6	














Riepologo impianti affissionistici

n.imp.	ubicazione	cat.	n.	dimensioni	mon/bif	n. fogli	mq.	
726	Viale Dante (parcheggio)	normale	1	1,40x2,00x2	bifacciale	8	5,6	
727	Viale Dante (scuola)	normale	1	2,00x1,40x2	bifacciale	8	5,6	
728	Viale Mecenate	speciale	1	1,40x2,00x2	bifacciale	8	5,6	
729	Viale Mecenate	speciale	1	1,40x2,00x2	bifacciale	8	5,6	
730	Viale Mecenate	speciale	1	2,00x1,40x2	bifacciale	8	5,6	
731	Viale Mecenate	speciale	1	2,00x1,40x2	bifacciale	8	5,6	
732	Viale Mecenate	speciale	1	1,40x2,00x2	bifacciale	8	5,6	
733	Viale Mecenate	speciale	1	2,00x1,40x2	bifacciale	8	5,6	
734	Viale Mecenate	speciale	1	2,00x1,40x2	bifacciale	8	5,6	
735	Viale Michelangelo	speciale	1	2,00x1,40x2	bifacciale	8	5,6	
736	Viale Michelangelo	speciale	1	2,00x1,40x2	bifacciale	8	5,6	
737	Viale Michelangelo	speciale	1	2,00x1,40x2	bifacciale	8	5,6	
738	Viale Michelangelo	speciale	1	2,00x1,40x2	bifacciale	8	5,6	














Riepologo impianti affissionistici

n.imp.	ubicazione	cat.	n.	dimensioni	mon/bif	n. fogli	mq.	
739	Vignale - Bagnai	normale	1	1,40x2,00x2	bifacciale	8	5,6	
740	Villaggio Colombo	speciale	1	1,40x2,00x2	bifacciale	8	5,6	
741	Villaggio Dante	normale	1	1,40x2,00x2	monofacciale	4	2,8	
742	Villaggio Dante	normale	1	1,40x2,00x2	bifacciale	8	5,6	
743	Villaggio Dante	normale	1	1,40x2,00x2	bifacciale	8	5,6	
744	Villaggio Etruria	speciale	1	2,10x2,00x2	bifacciale	12	8,4	
745	Villaggio Etruria	speciale	1	2,10x2,00x2	bifacciale	12	8,4	
746	Villaggio Etruria	speciale	1	2,10x2,00x2	bifacciale	12	8,4	
747	Villaggio Etruria	speciale	1	2,10x2,00x2	bifacciale	12	8,4	
748	Villaggio Etruria	speciale	1	2,10x2,00x2	bifacciale	12	8,4	
749	Villaggio Etruria	speciale	1	2,10x2,00x2	bifacciale	12	8,4	
750	Villaggio Gattolino	speciale	1	1,40x2,00x2	monofacciale	4	2,8	
751	Villaggio Gattolino	speciale	1	1,40x2,00x2	bifacciale	8	5,6	








Riepologo impianti affissionistici

n.imp.	ubicazione	cat.	n.	dimensioni	mon/bif	n. fogli	mq.	
752	Vitiano	normale	1	2,10x2,00x2	bifacciale	12	8,4	
753	Vitiano	normale	1	2,10x2,00x2	bifacciale	12	8,4	
754	Vitiano	normale	1	2,10x2,00x2	bifacciale	12	8,4	
755	Vitiano	normale	1	2,10x2,00x2	bifacciale	12	8,4	
756	Vitiano	normale	1	2,10x2,00x2	bifacciale	12	8,4	
1	Via B.Dovizi	speciale	1	6,00x3,00	monofacciale	24	18	
2	Via B.Dovizi	speciale	1	6,00x3,00	monofacciale	24	18	
3	Via Colombo	speciale	1	6,00x3,00x2	bifacciale	48	36	
4	Via Croce	normale	1	6,00x3,00x2	bifacciale	48	36	
5	Via dei Carabinieri	speciale	1	6,00x3,00x2	bifacciale	48	36	
6	Via Edison	normale	1	6,00x3,00	monofacciale	24	18	
7	Via Edison	normale	1	6,00x3,00	monofacciale	24	18	
8	Via F.Illi Lebole	normale	1	6,00x3,00x2	bifacciale	48	36	

Riepologo impianti affissionistici

n.imp.	ubicazione	cat.	n.	dimensioni	mon/bif	n. fogli	mq.	
9	Via F.Ili Lebole	normale	1	6,00x3,00x2	bifacciale	48	36	
10	Via F.Ili Lebole	normale	1	6,00x3,00x2	bifacciale	48	36	
11	Via Ferrucci	speciale	1	6,00x3,00	monofacciale	24	18	
12	Via Fossombroni	speciale	1	6,00x3,00	monofacciale	24	18	
13	Via Fossombroni	speciale	1	6,00x3,00	monofacciale	24	18	
14	Via Garibaldi - P.Popolo	speciale	1	6,00x3,00	monofacciale	24	18	
15	Via Garibaldi - P.Popolo	speciale	1	6,00x3,00	monofacciale	24	18	
16	Via L. Da Vinci ex Vega	speciale	1	6,00x3,00	monofacciale	24	18	
17	Via L. Da Vinci ex Vega	speciale	1	6,00x3,00	monofacciale	24	18	
18	Via Malpighi case	normale	1	6,00x3,00	monofacciale	24	18	
19	Via Signorelli (Parata)	speciale	1	6,00x3,00	monofacciale	24	18	
20	Via Spallanzani C.Aff.	normale	1	6,00x3,00	monofacciale	24	18	
21	Via Spallanzani C.Aff.	normale	1	6,00x3,00x2	bifacciale	48	36	

Riepologo impianti affissionistici

n.imp.	ubicazione	cat.	n.	dimensioni	mon/bif	n. fogli	mq.	
22	Via Vico	normale	1	6,00x3,00	monofacciale	24	18	
23	Via Don Minzoni	speciale	1	6,00x3,00x2	bifacciale	48	36	
24	Via Don Minzoni	speciale	1	6,00x3,00x2	bifacciale	48	36	
25	Viale Giotto	speciale	1	6,00x3,00	monofacciale	24	18	
26	Viale Giotto	speciale	1	6,00x3,00	monofacciale	24	18	
27	Viale Mecenate	speciale	1	6,00x3,00	monofacciale	24	18	
28	Viale Mecenate	speciale	1	6,00x3,00	monofacciale	24	18	
			787			6920	4888,4	