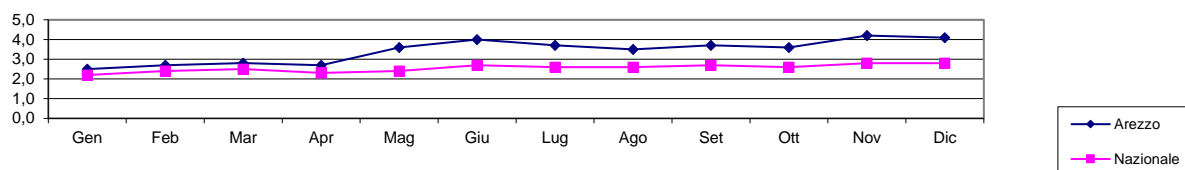


VARIAZIONE PERCENTUALE DELL'INDICE GENERALE DEI PREZZI AL CONSUMO PER L'INTERA COLLETTIVITA' (NIC)
 CONFRONTO TRA VARIAZIONE TENDENZIALE NAZIONALE E LOCALE (NIC senza tabacchi)

Anno 2000

	Gen	Feb	Mar	Apr	Mag	Giu	Lug	Ago	Set	Ott	Nov	Dic	Media*
Arezzo	2,5	2,7	2,8	2,7	3,6	4,0	3,7	3,5	3,7	3,6	4,2	4,1	3,5
Nazionale	2,2	2,4	2,5	2,3	2,4	2,7	2,6	2,6	2,7	2,6	2,8	2,8	2,5
Differenza	0,3	0,3	0,3	0,4	1,2	1,3	1,1	0,9	1,0	1,0	1,4	1,3	1,0

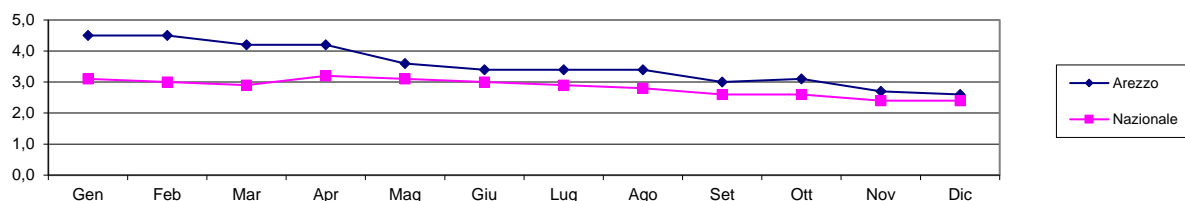
Confronto Variazione Indice Anno 2000



Anno 2001

	Gen	Feb	Mar	Apr	Mag	Giu	Lug	Ago	Set	Ott	Nov	Dic	Media*
Arezzo	4,5	4,5	4,2	4,2	3,6	3,4	3,4	3,4	3,0	3,1	2,7	2,6	3,5
Nazionale	3,1	3,0	2,9	3,2	3,1	3,0	2,9	2,8	2,6	2,6	2,4	2,4	2,8
Differenza	1,4	1,5	1,3	1,0	0,5	0,4	0,5	0,6	0,4	0,5	0,3	0,2	0,7

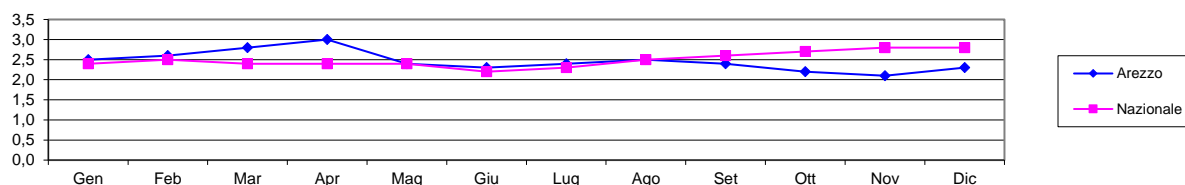
Confronto Variazione Indice Anno 2001



Anno 2002

	Gen	Feb	Mar	Apr	Mag	Giu	Lug	Ago	Set	Ott	Nov	Dic	Media*
Arezzo	2,5	2,6	2,8	3,0	2,4	2,3	2,4	2,5	2,4	2,2	2,1	2,3	2,5
Nazionale	2,4	2,5	2,4	2,4	2,4	2,2	2,3	2,5	2,6	2,7	2,8	2,8	2,5
Differenza	0,1	0,1	0,4	0,6	0,0	0,1	0,1	0,0	-0,2	-0,5	-0,7	-0,5	0,0

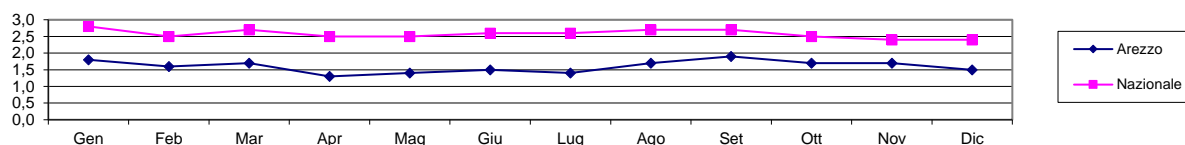
Confronto Variazione Indice Anno 2002



Anno 2003

	Gen	Feb	Mar	Apr	Mag	Giu	Lug	Ago	Set	Ott	Nov	Dic	Media*
Arezzo	1,8	1,6	1,7	1,3	1,4	1,5	1,4	1,7	1,9	1,7	1,7	1,5	1,6
Nazionale	2,8	2,5	2,7	2,5	2,5	2,6	2,6	2,7	2,7	2,5	2,4	2,4	2,6
Differenza	-1,0	-0,9	-1,0	-1,2	-1,1	-1,1	-1,2	-1,0	-0,8	-0,8	-0,7	-0,9	-1,0

Confronto Variazione Indice Anno 2003

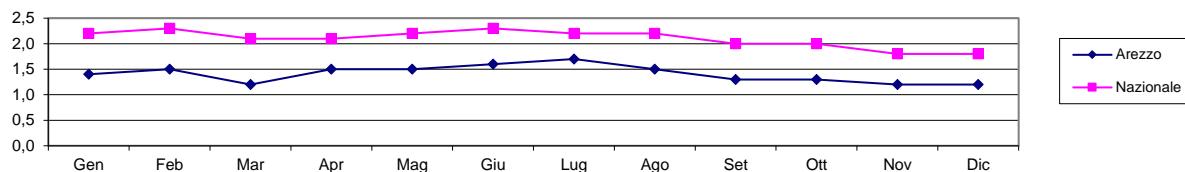


VARIAZIONE PERCENTUALE DELL'INDICE GENERALE DEI PREZZI AL CONSUMO PER L'INTERA COLLETTIVITA' (NIC)
 CONFRONTO TRA VARIAZIONE TENDENZIALE NAZIONALE E LOCALE (NIC senza tabacchi)

Anno 2004

	Gen	Feb	Mar	Apr	Mag	Giu	Lug	Ago	Set	Ott	Nov	Dic	Media*
Arezzo	1,4	1,5	1,2	1,5	1,5	1,6	1,7	1,5	1,3	1,3	1,2	1,2	1,4
Nazionale	2,2	2,3	2,1	2,1	2,2	2,3	2,2	2,2	2,0	2,0	1,8	1,8	2,1
Differenza	-0,8	-0,8	-0,9	-0,6	-0,7	-0,7	-0,5	-0,7	-0,7	-0,7	-0,6	-0,6	-0,7

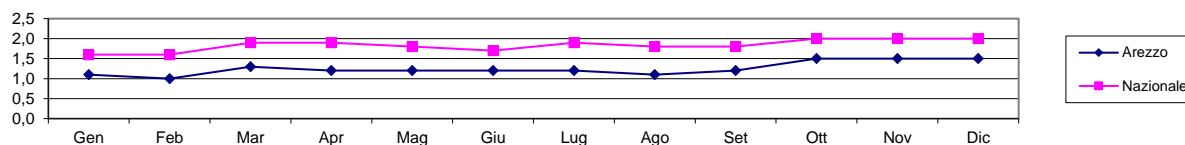
Confronto Variazione Indice Anno 2004



Anno 2005

	Gen	Feb	Mar	Apr	Mag	Giu	Lug	Ago	Set	Ott	Nov	Dic	Media*
Arezzo	1,1	1,0	1,3	1,2	1,2	1,2	1,2	1,1	1,2	1,5	1,5	1,5	1,2
Nazionale	1,6	1,6	1,9	1,9	1,8	1,7	1,9	1,8	1,8	2,0	2,0	2,0	1,8
Differenza	-0,5	-0,6	-0,6	-0,7	-0,6	-0,5	-0,7	-0,7	-0,6	-0,5	-0,5	-0,5	-0,6

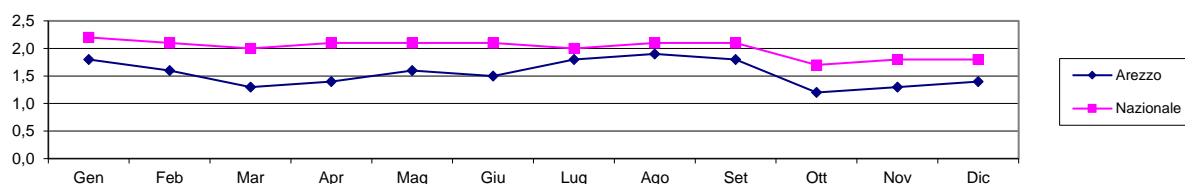
Confronto Variazione Indice Anno 2005



Anno 2006

	Gen	Feb	Mar	Apr	Mag	Giu	Lug	Ago	Set	Ott	Nov	Dic	Media*
Arezzo	1,8	1,6	1,3	1,4	1,6	1,5	1,8	1,9	1,8	1,2	1,3	1,4	1,6
Nazionale	2,2	2,1	2,0	2,1	2,1	2,1	2,0	2,1	2,1	1,7	1,8	1,8	2,1
Differenza	-0,4	-0,5	-0,7	-0,7	-0,5	-0,6	-0,2	-0,2	-0,3	-0,5	-0,5	-0,4	-0,5

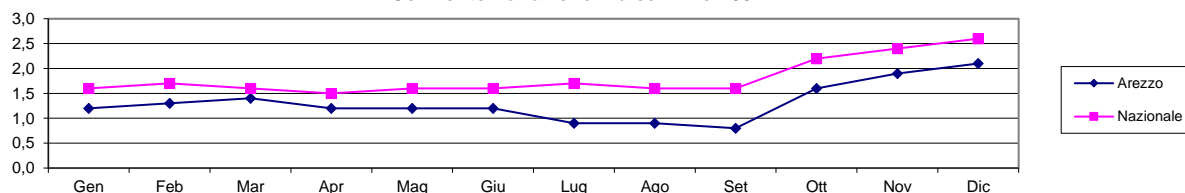
Confronto Variazione Indice Anno 2006



Anno 2007

	Gen	Feb	Mar	Apr	Mag	Giu	Lug	Ago	Set	Ott	Nov	Dic	Media*
Arezzo	1,2	1,3	1,4	1,2	1,2	1,2	0,9	0,9	0,8	1,6	1,9	2,1	1,4
Nazionale	1,6	1,7	1,6	1,5	1,6	1,6	1,7	1,6	1,6	2,2	2,4	2,6	1,9
Differenza	-0,4	-0,4	-0,2	-0,3	-0,4	-0,4	-0,8	-0,7	-0,8	-0,6	-0,5	-0,5	-0,5

Confronto Variazione Indice Anno 2007

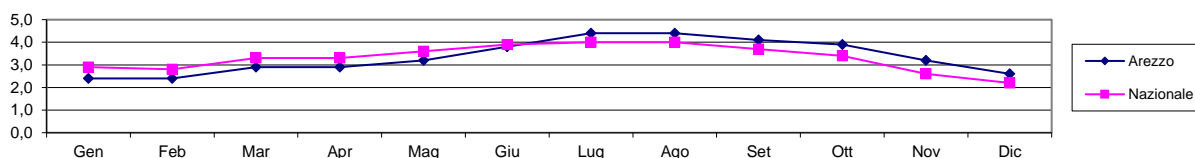


VARIAZIONE PERCENTUALE DELL'INDICE GENERALE DEI PREZZI AL CONSUMO PER L'INTERA COLLETTIVITA' (NIC)
CONFRONTO TRA VARIAZIONE TENDENZIALE NAZIONALE E LOCALE (NIC senza tabacchi)

Anno 2008

	Gen	Feb	Mar	Apr	Mag	Giu	Lug	Ago	Set	Ott	Nov	Dic	Media*
Arezzo	2,4	2,4	2,9	2,9	3,2	3,8	4,4	4,4	4,1	3,9	3,2	2,6	3,3
Nazionale	2,9	2,8	3,3	3,3	3,6	3,9	4,0	4,0	3,7	3,4	2,6	2,2	3,3
Differenza	-0,5	-0,4	-0,4	-0,4	-0,4	-0,1	0,4	0,4	0,4	0,5	0,6	0,4	0,0

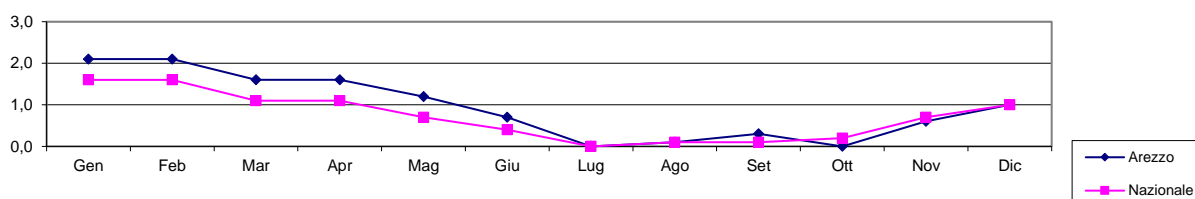
Confronto Variazione Indice Anno 2008



Anno 2009

	Gen	Feb	Mar	Apr	Mag	Giu	Lug	Ago	Set	Ott	Nov	Dic	Media*
Arezzo	2,1	2,1	1,6	1,6	1,2	0,7	0,0	0,1	0,3	0,0	0,6	1,0	1,0
Nazionale	1,6	1,6	1,1	1,1	0,7	0,4	0,0	0,1	0,1	0,2	0,7	1,0	0,7
Differenza	0,5	0,5	0,5	0,5	0,5	0,3	0,0	0,0	0,2	-0,2	-0,1	0,0	0,3

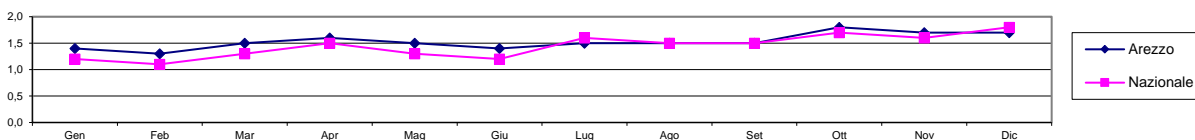
Confronto Variazione Indice Anno 2009



Anno 2010

	Gen	Feb	Mar	Apr	Mag	Giu	Lug	Ago	Set	Ott	Nov	Dic	Media*
Arezzo	1,4	1,3	1,5	1,6	1,5	1,4	1,5	1,5	1,5	1,8	1,7	1,7	1,5
Nazionale	1,2	1,1	1,3	1,5	1,3	1,2	1,6	1,5	1,5	1,7	1,6	1,8	1,5
Differenza	0,2	0,2	0,2	0,1	0,2	0,2	-0,1	0,0	0,0	0,1	0,1	-0,1	0,0

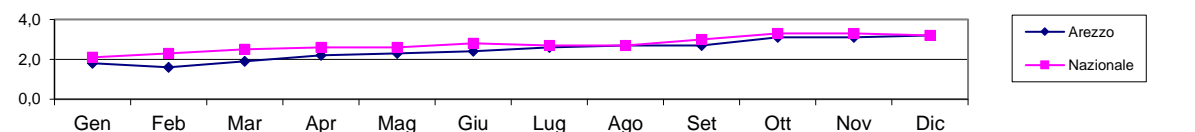
Confronto Variazione Indice Anno 2010



Anno 2011

	Gen	Feb	Mar	Apr	Mag	Giu	Lug	Ago	Set	Ott	Nov	Dic	Media*
Arezzo	1,8	1,6	1,9	2,2	2,3	2,4	2,6	2,7	2,7	3,1	3,1	3,2	2,4
Nazionale	2,1	2,3	2,5	2,6	2,6	2,8	2,7	2,7	3,0	3,3	3,3	3,2	2,8
Differenza	-0,3	-0,7	-0,6	-0,4	-0,3	-0,4	-0,1	0,0	-0,3	-0,2	-0,2	0,0	-0,4

Confronto Variazione Indice Anno 2011

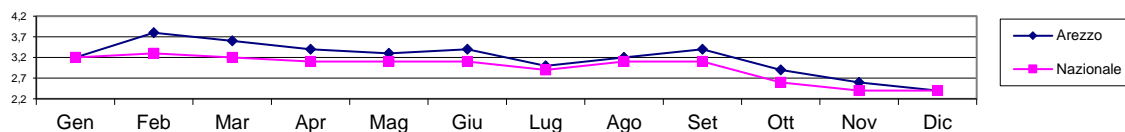


VARIAZIONE PERCENTUALE DELL'INDICE GENERALE DEI PREZZI AL CONSUMO PER L'INTERA COLLETTIVITA' (NIC)
CONFRONTO TRA VARIAZIONE TENDENZIALE NAZIONALE E LOCALE (NIC senza tabacchi)

Anno 2012

	Gen	Feb	Mar	Apr	Mag	Giu	Lug	Ago	Set	Ott	Nov	Dic	Media *
Arezzo	3,2	3,8	3,6	3,4	3,3	3,4	3,0	3,2	3,4	2,9	2,6	2,4	3,2
Nazionale	3,2	3,3	3,2	3,1	3,1	3,1	2,9	3,1	3,1	2,6	2,4	2,4	2,9
Differenza	0,0	0,5	0,4	0,3	0,2	0,3	0,1	0,1	0,3	0,3	0,2	0,0	0,3

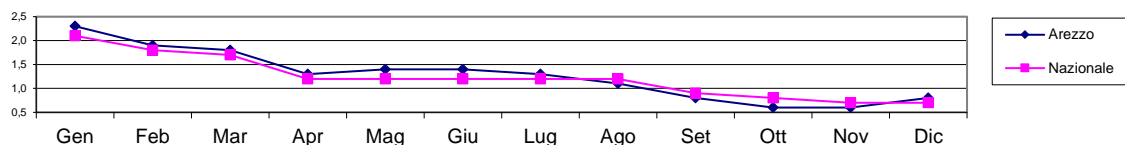
Confronto Variazione Indice Anno 2012



Anno 2013

	Gen	Feb	Mar	Apr	Mag	Giu	Lug	Ago	Set	Ott	Nov	Dic	Media *
Arezzo	2,3	1,9	1,8	1,3	1,4	1,4	1,3	1,1	0,8	0,6	0,6	0,8	1,2
Nazionale	2,1	1,8	1,7	1,2	1,2	1,2	1,2	1,2	0,9	0,8	0,7	0,7	1,2
Differenza	0,2	0,1	0,1	0,1	0,2	0,2	0,1	-0,1	-0,1	-0,2	-0,1	0,1	0,0

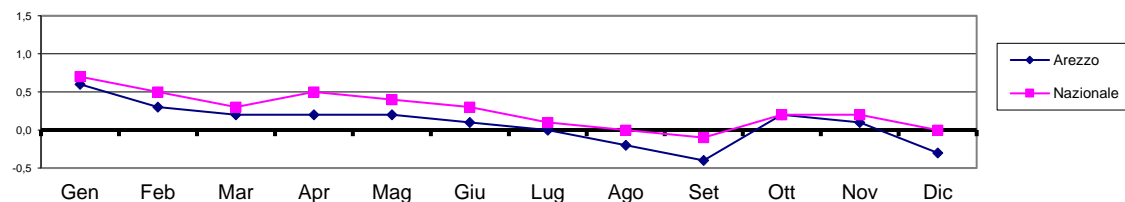
Confronto Variazione Indice Anno 2013



Anno 2014

	Gen	Feb	Mar	Apr	Mag	Giu	Lug	Ago	Set	Ott	Nov	Dic	Media *
Arezzo	0,6	0,3	0,2	0,2	0,2	0,1	0,0	-0,2	-0,4	0,2	0,1	-0,3	0,1
Nazionale	0,7	0,5	0,3	0,5	0,4	0,3	0,1	0,0	-0,1	0,2	0,2	0,0	0,3
Differenza	-0,1	-0,2	-0,1	-0,3	-0,2	-0,2	-0,1	-0,2	-0,3	0,0	-0,1	-0,3	-0,2

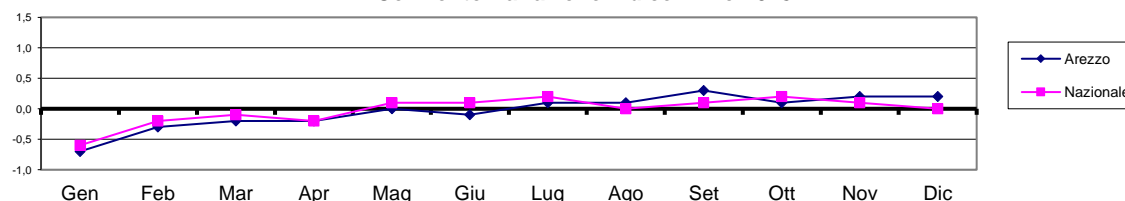
Confronto Variazione Indice Anno 2014



Anno 2015

	Gen	Feb	Mar	Apr	Mag	Giu	Lug	Ago	Set	Ott	Nov	Dic	Media *
Arezzo	-0,7	-0,3	-0,2	-0,2	0,0	-0,1	0,1	0,1	0,3	0,1	0,2	0,2	0,0
Nazionale	-0,6	-0,2	-0,1	-0,2	0,1	0,1	0,2	0,0	0,1	0,2	0,1	0,0	-0,1
Differenza	-0,1	-0,1	-0,1	0,0	-0,1	-0,2	-0,1	0,1	0,2	-0,1	0,1	0,2	0,1

Confronto Variazione Indice Anno 2015

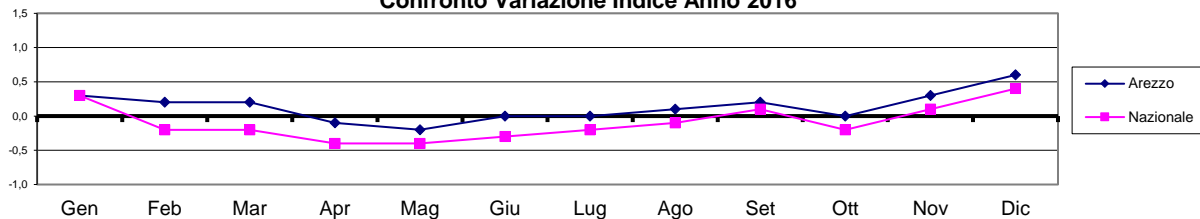


VARIAZIONE PERCENTUALE DELL'INDICE GENERALE DEI PREZZI AL CONSUMO PER L'INTERA COLLETTIVITA' (NIC)
 CONFRONTO TRA VARIAZIONE TENDENZIALE NAZIONALE E LOCALE (NIC senza tabacchi)

Anno 2016

	Gen	Feb	Mar	Apr	Mag	Giu	Lug	Ago	Set	Ott	Nov	Dic	Media *
Arezzo	0,3	0,2	0,2	-0,1	-0,2	0,0	0,0	0,1	0,2	0,0	0,3	0,6	0,1
Nazionale	0,3	-0,2	-0,2	-0,4	-0,4	-0,3	-0,2	-0,1	0,1	-0,2	0,1	0,4	-0,1
Differenza	0,0	0,4	0,4	0,3	0,2	0,3	0,2	0,2	0,1	0,2	0,2	0,2	0,2

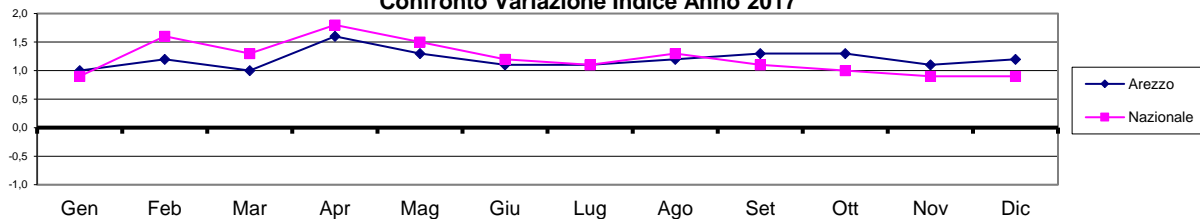
Confronto Variazione Indice Anno 2016



Anno 2017

	Gen	Feb	Mar	Apr	Mag	Giu	Lug	Ago	Set	Ott	Nov	Dic	Media *
Arezzo	1,0	1,2	1,0	1,6	1,3	1,1	1,1	1,2	1,3	1,3	1,1	1,2	1,2
Nazionale	0,9	1,6	1,3	1,8	1,5	1,2	1,1	1,3	1,1	1,0	0,9	0,9	1,3
Differenza	0,1	-0,4	-0,3	-0,2	-0,2	-0,1	0,0	-0,1	0,2	0,3	0,2	0,3	-0,1

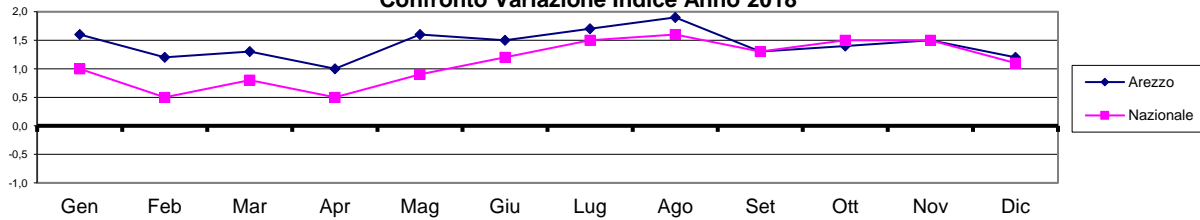
Confronto Variazione Indice Anno 2017



Anno 2018

	Gen	Feb	Mar	Apr	Mag	Giu	Lug	Ago	Set	Ott	Nov	Dic	Media *
Arezzo	1,6	1,2	1,3	1,0	1,6	1,5	1,7	1,9	1,3	1,4	1,5	1,2	1,4
Nazionale	1,0	0,5	0,8	0,5	0,9	1,2	1,5	1,6	1,3	1,5	1,5	1,1	1,1
Differenza	0,6	0,7	0,5	0,5	0,7	0,3	0,2	0,3	0,0	-0,1	0,0	0,1	0,3

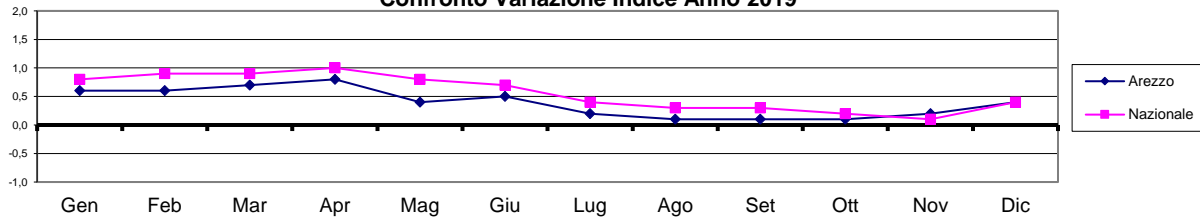
Confronto Variazione Indice Anno 2018



Anno 2019

	Gen	Feb	Mar	Apr	Mag	Giu	Lug	Ago	Set	Ott	Nov	Dic	Media *
Arezzo	0,6	0,6	0,7	0,8	0,4	0,5	0,2	0,1	0,1	0,1	0,2	0,4	0,4
Nazionale	0,8	0,9	0,9	1,0	0,8	0,7	0,4	0,3	0,3	0,2	0,1	0,4	0,5
Differenza	-0,2	-0,3	-0,2	-0,2	-0,4	-0,2	-0,2	-0,2	-0,2	-0,1	0,1	0,0	-0,1

Confronto Variazione Indice Anno 2019

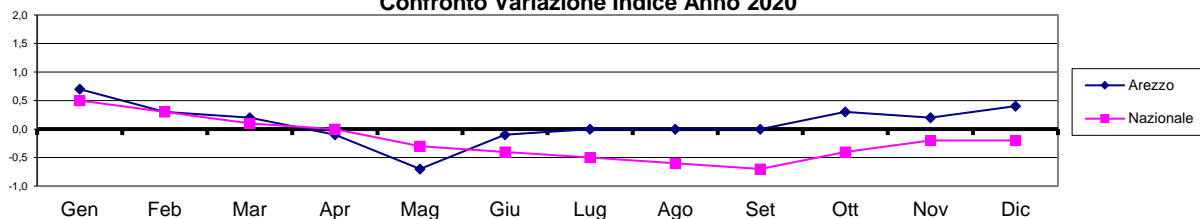


VARIAZIONE PERCENTUALE DELL'INDICE GENERALE DEI PREZZI AL CONSUMO PER L'INTERA COLLETTIVITA' (NIC)
CONFRONTO TRA VARIAZIONE TENDENZIALE NAZIONALE E LOCALE (NIC senza tabacchi)

Anno 2020

	Gen	Feb	Mar	Apr	Mag	Giu	Lug	Ago	Set	Ott	Nov	Dic	Media *
Arezzo	0,7	0,3	0,2	-0,1	-0,7	-0,1	0,0	0,0	0,0	0,3	0,2	0,4	0,1
Nazionale	0,5	0,3	0,1	0,0	-0,3	-0,4	-0,5	-0,6	-0,7	-0,4	-0,2	-0,2	-0,2
Differenza	0,2	0,0	0,1	-0,1	-0,4	0,3	0,5	0,6	0,7	0,7	0,4	0,6	0,3

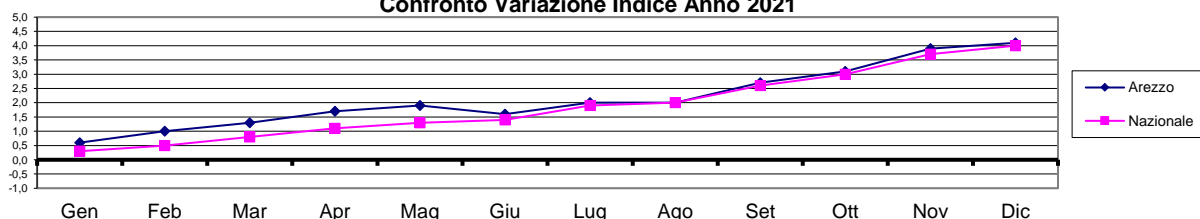
Confronto Variazione Indice Anno 2020



Anno 2021

	Gen	Feb	Mar	Apr	Mag	Giu	Lug	Ago	Set	Ott	Nov	Dic	Media *
Arezzo	0,6	1,0	1,3	1,7	1,9	1,6	2,0	2,0	2,7	3,1	3,9	4,1	2,2
Nazionale	0,3	0,5	0,8	1,1	1,3	1,4	1,9	2,0	2,6	3,0	3,7	4,0	1,9
Differenza	0,3	0,5	0,5	0,6	0,6	0,2	0,1	0,0	0,1	0,1	0,2	0,1	0,3

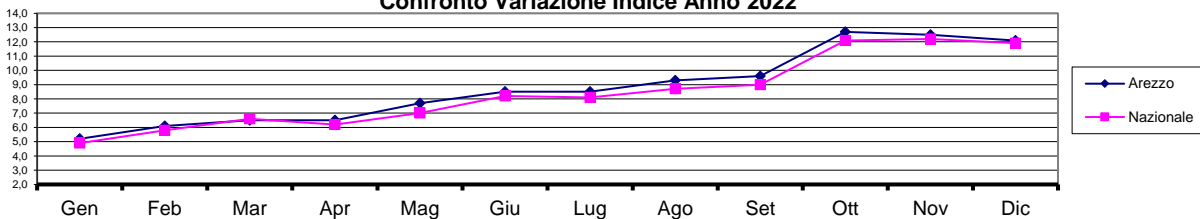
Confronto Variazione Indice Anno 2021



Anno 2022

	Gen	Feb	Mar	Apr	Mag	Giu	Lug	Ago	Set	Ott	Nov	Dic	Media *
Arezzo	5,2	6,1	6,5	6,5	7,7	8,5	8,5	9,3	9,6	12,7	12,5	12,1	8,7
Nazionale	4,9	5,8	6,6	6,2	7,0	8,2	8,1	8,7	9,0	12,1	12,2	11,9	8,4
Differenza	0,3	0,3	-0,1	0,3	0,7	0,3	0,4	0,6	0,6	0,6	0,3	0,2	0,3

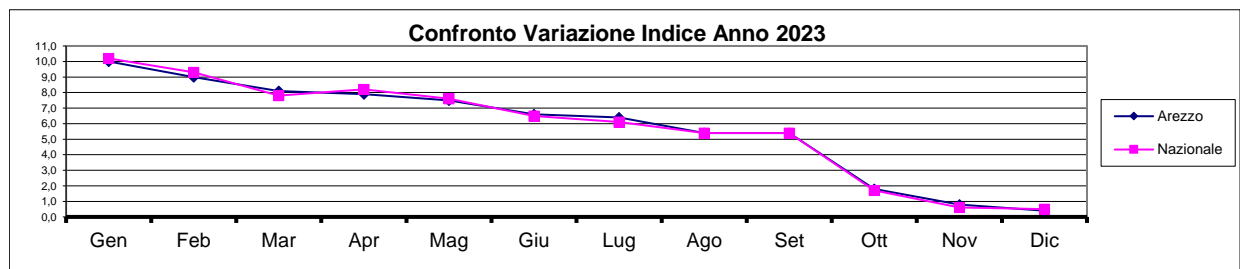
Confronto Variazione Indice Anno 2022



VARIAZIONE PERCENTUALE DELL'INDICE GENERALE DEI PREZZI AL CONSUMO PER L'INTERA COLLETTIVITA' (NIC)
 CONFRONTO TRA VARIAZIONE TENDENZIALE NAZIONALE E LOCALE (NIC senza tabacchi)

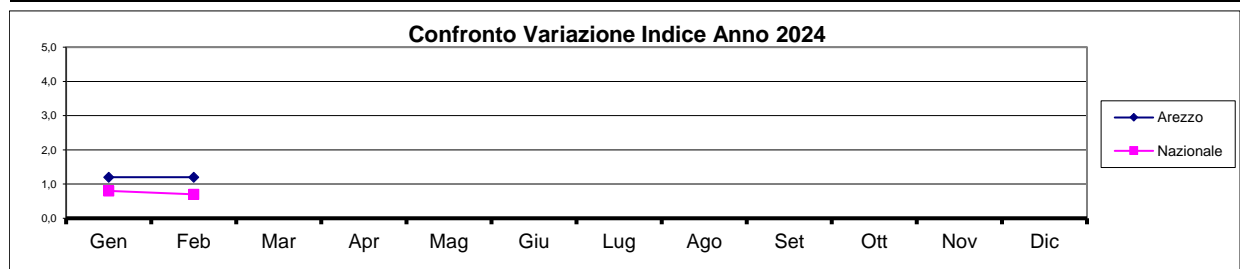
Anno 2023

	Gen	Feb	Mar	Apr	Mag	Giu	Lug	Ago	Set	Ott	Nov	Dic	Media *
Arezzo	10,0	9,0	8,1	7,9	7,5	6,6	6,4	5,4	5,4	1,8	0,8	0,4	0,0
Nazionale	10,2	9,3	7,8	8,2	7,6	6,5	6,1	5,4	5,4	1,7	0,6	0,5	1,0
Differenza	-0,2	-0,3	0,3	-0,3	-0,1	0,1	0,3	0,0	0,0	0,1	0,2	-0,1	-1,0



Anno 2024

	Gen	Feb	Mar	Apr	Mag	Giu	Lug	Ago	Set	Ott	Nov	Dic	Media *
Arezzo	1,2	1,2											0,0
Nazionale	0,8	0,7											0,1
Differenza	0,4	0,5											-0,1



* non media per riga ma variazione della media degli indici