



Comune di Arezzo

Ufficio Innovazioni e Servizi Tecnologici

Consultazione Elettorale del 21/22 Giugno 2009

Referendum:

Premio di maggioranza alla lista più votata Camera dei Deputati

Premio di maggioranza alla lista più votata Senato

Abrogazione delle candidature multiple



ELEZIONI DEL 21 - 22 GIUGNO 2009
SEGGI

Sezione	Indirizzo	Tipo Scuola	Locali	CircNe	ColProv
0001	VIA PELLICCERIA, N.23	EX SCUOLA MATERNA	STANZE	0004	0001
0002	VIA PELLICCERIA, N.23	EX SCUOLA MATERNA	AULE	0004	0001
0003	VIA PELLICCERIA, N.23	EX SCUOLA MATERNA	AULE	0002	0001
0004	VIA F.LIPPI	ISTITUTO TECNICO IND.LE GALILEO GALILEI	AULE	0004	0004
0005	VIA F.LIPPI	ISTITUTO TECNICO IND.LE GALILEO GALILEI	AULE	0004	0004
0006	VIA PORTA BUIA, 4	SCUOLA ELEMENTARE "GAMURRINI"	AULE	0002	0005
0007	VIA PORTA BUIA, 4	SCUOLA ELEMENTARE "GAMURRINI"	AULE	0002	0005
0008	VIA PORTA BUIA, 4	SCUOLA ELEMENTARE "GAMURRINI"	AULE	0002	0005
0009	VIA F.LIPPI	I.T.I.S.	AULE	0002	0004
0010	VIA MASACCIO, 6	SCUOLA ELEMENTARE "MASACCIO"	AULE	0003	0003
0011	VIA MASACCIO, 6	SCUOLA ELEMENTARE "MASACCIO"	AULE	0003	0003
0012	VIA MASACCIO, 6	SCUOLA ELEMENTARE "MASACCIO"	AULE	0003	0003
0013	VIA MASACCIO, 6	SCUOLA ELEMENTARE "MASACCIO"	AULE	0003	0003
0014	VIA MONTE CERVINO, 3	SCUOLA ELEMENTARE "MONTE BIANCO"	AULE	0002	0005
0015	VIA MONTE CERVINO, 3	SCUOLA ELEMENTARE "MONTE BIANCO"	AULE	0002	0005
0016	VIA FIORENTINA, 177	SCUOLA ELEMENTARE DELL'ORCIOLAIA	AULE	0002	0006
0017	VIA FIORENTINA, 177	SCUOLA ELEMENTARE DELL'ORCIOLAIA	AULE	0002	0006
0018	VIA FIORENTINA, 177	SCUOLA ELEMENTARE DELL'ORCIOLAIA	AULE	0002	0006
0019	VIA FIORENTINA, 177	SCUOLA ELEMENTARE DELL'ORCIOLAIA	AULE	0002	0006
0020	VIA EMILIA, 10	SCUOLA MEDIA "G. VASARI"	AULE	0002	0005
0021	VIA EMILIA, 10	SCUOLA MEDIA "G. VASARI"	AULE	0002	0005
0022	VIA EMILIA, 10	SCUOLA MEDIA "G. VASARI"	AULE	0002	0005
0023	VIA P.L. DA PALESTRINA, 19	SCUOLA ELEMENTARE "L. BRUNI"	AULE	0001	0001
0024	VIA A.SANSOVINO, 1	SCUOLA ELEMENTARE "PIO BORRI"	AULE	0004	0002
0025	VIA A.SANSOVINO, 1	SCUOLA ELEMENTARE "PIO BORRI"	AULE	0004	0002
0026	VIA A.SANSOVINO, 1	SCUOLA ELEMENTARE "PIO BORRI"	AULE	0004	0002
0027	VIA G.COCCI, 40	SCUOLA ELEMENTARE "F. SEVERI"	AULE	0004	0001
0028	VIA G.COCCI, 40	SCUOLA ELEMENTARE "F. SEVERI"	AULE	0004	0001
0029	VIA G.COCCI, 40	SCUOLA ELEMENTARE "F. SEVERI"	AULE	0004	0001
0030	VIA G.SEVERI, 171	SCUOLA ELEMENTARE "MADRE T. DI CALCUTTA"	AULE	0004	0001
0031	VIA G.SEVERI, 171	SCUOLA ELEMENTARE "MADRE T. DI CALCUTTA"	AULE	0004	0001
0032	VIA A.TRICCA, 19	SCUOLA ELEMENTARE "A. MORO"	AULE	0004	0002
0033	VIA A.TRICCA, 19	SCUOLA ELEMENTARE "A. MORO"	AULE	0004	0002

0034	VIA A.TRICCA, 19	SCUOLA ELEMENTARE "A. MORO"	AULE	0004	0002
0035	VIA A.TRICCA, 19	SCUOLA ELEMENTARE "A. MORO"	AULE	0004	0002
0036	VIA A.TRICCA, 19	SCUOLA ELEMENTARE "A. MORO"	AULE	0004	0002
0037	VIA A.TRICCA, 19	SCUOLA ELEMENTARE "A. MORO"	AULE	0004	0002
0038	VIA GENERALE DA BORMIDA, 9	SCUOLA ELEMENTARE "SANTE TANI"	AULE	0003	0003
0039	VIA GENERALE DA BORMIDA, 9	SCUOLA ELEMENTARE "SANTE TANI"	AULE	0003	0003
0040	VIA GENERALE DA BORMIDA, 9	SCUOLA ELEMENTARE "SANTE TANI"	AULE	0003	0003
0041	VIA GENERALE DA BORMIDA, 9	SCUOLA ELEMENTARE "SANTE TANI"	AULE	0003	0003
0042	VIA GENERALE DA BORMIDA, 9	SCUOLA ELEMENTARE "SANTE TANI"	AULE	0003	0003
0043	VIA GENERALE DA BORMIDA, 9	SCUOLA ELEMENTARE "SANTE TANI"	AULE	0003	0003
0044	VIA V.ALFIERI, 22	SCUOLA ELEMENTARE "A. CURINA"	AULE	0003	0008
0045	VIA V.ALFIERI, 22	SCUOLA ELEMENTARE "A. CURINA"	AULE	0003	0008
0046	VIA V.ALFIERI, 22	SCUOLA ELEMENTARE "A. CURINA"	AULE	0003	0008
0047	VIA V.ALFIERI, 22	SCUOLA ELEMENTARE "A. CURINA"	AULE	0003	0008
0048	VIA V.ALFIERI, 22	SCUOLA ELEMENTARE "A. CURINA"	AULE	0003	0008
0049	VIA V.ALFIERI, 22	SCUOLA ELEMENTARE "A. CURINA"	AULE	0003	0008
0050	VIA B.CROCE, 64	SCUOLA ELEMENTARE	AULE	0003	0004
0051	VIA B.CROCE, 64	SCUOLA ELEMENTARE	AULE	0003	0004
0052	VIA B.CROCE, 64	SCUOLA ELEMENTARE	AULE	0003	0004
0053	VIA B.CROCE, 64	SCUOLA ELEMENTARE	AULE	0003	0004
0054	VIA B.CROCE, 64	SCUOLA ELEMENTARE	AULE	0003	0004
0055	LOC. AGAZZI, 1	COMUNITA' PROTETTA - "SAN PAOLO DANEI"	AULE	0003	0004
0056	VIA V.BELLINI, 47	SCUOLA ELEMENTARE "COL. BETTINI"	AULE	0002	0006
0057	VIA V.BELLINI, 47	SCUOLA ELEMENTARE "COL. BETTINI"	AULE	0002	0006
0058	LOC. PRATANTICO, 6/A	SCUOLA ELEMENTARE	AULE	0002	0006
0059	LOC. INDICATORE ZONA F, 60	SCUOLA ELEMENTARE "ANNA FRANK"	AULE	0002	0006
0060	LOC. INDICATORE ZONA F, 60	SCUOLA ELEMENTARE "ANNA FRANK"	AULE	0002	0006
0061	LOC. S.GIULIANO, 106	SCUOLA ELEMENTARE	AULE	0003	0009
0062	LOC. BATTIFOLLE, 33	SCUOLA ELEMENTARE	AULE	0003	0009
0063	LOC. QUARATA, 248	SCUOLA ELEMENTARE	AULE	0001	0007
0064	LOC. QUARATA, 248	SCUOLA ELEMENTARE	AULE	0001	0007
0065	PONTE BURIANO N. 63/E	EX SCUOLA ELEMENTARE	AULE	0001	0007
0066	LOC. GIOVI, 168	SCUOLA ELEMENTARE	AULE	0001	0007
0067	LOC. GIOVI, 168	SCUOLA ELEMENTARE	AULE	0001	0007
0068	LOC. CECILIANO, 53	SCUOLA ELEMENTARE	AULE	0001	0007
0069	LOC. CECILIANO, 53	SCUOLA ELEMENTARE	AULE	0001	0007
0070	LOC. CHIASSA SUPERIORE, 39/A	SCUOLA ELEMENTARE	AULE	0001	0007
0071	LOC. TREGOZZANO, 62/A	SCUOLA MATERNA	AULE	0001	0007
0072	LOC. ANTRIA, 44/D	SCUOLA MATERNA	AULE	0001	0007
0073	LOC. BAGNORO, 1	EX SCUOLA ELEMENTARE	AULE	0004	0008
0074	LOC. S.FIRMINA, 112/F	SCUOLA ELEMENTARE	AULE	0004	0008

0075	LOC. S.FIRMINA, 112/F	SCUOLA ELEMENTARE	AULE	0004	0008
0076	LOC. OLMO, 169	SCUOLA ELEMENTARE	AULE	0005	0009
0077	LOC. OLMO, 169	SCUOLA ELEMENTARE	AULE	0005	0009
0078	LOC. PULICIANO, 73/A	SCUOLA ELEMENTARE	AULE	0005	0009
0079	LOC. PULICIANO, 73/A	SCUOLA ELEMENTARE	AULE	0005	0009
0080	LOC. RIGUTINO NORD, 142	SCUOLA ELEMENTARE	AULE	0005	0009
0081	LOC. RIGUTINO NORD, 142	SCUOLA ELEMENTARE	AULE	0005	0009
0082	LOC. FRASSINETO, 62/R	CENTRO DI AGGREGAZIONE SOCIALE	LOCALI	0005	0009
0083	LOC. VITIANO, 58	SCUOLA ELEMENTARE	AULE	0005	0009
0084	LOC. PALAZZO DEL PERO, 18	SCUOLA ELEMENTARE	AULE	0006	0007
0085	LOC. S.MARIA ALLA RASSINATA,1	AMBULATORIO	LOCALI	0006	0007
0086	LOC. MOLIN NUOVO, 2/B	EX SCUOLA ELEMENTARE	AULE	0006	0007
0087	VIA V.BELLINI, 47	SCUOLA ELEMENTARE "COL. BETTINI"	AULE	0002	0006
0088	LOC. S.GIULIANO, 106	SCUOLA ELEMENTARE	AULE	0003	0009
0089	VIA A.SANSOVINO, 1	SCUOLA ELEMENTARE "PIO BORRI"	AULE	0004	0002
0090	VIA G.COCCI, 40	SCUOLA ELEMENTARE "F. SEVERI"	AULE	0004	0001
0091	LOC. OLMO, 169	SCUOLA ELEMENTARE	AULE	0005	0009
0092	VIA B.CROCE, 64	SCUOLA ELEMENTARE	AULE	0003	0004
0093	VIA PIETRO NENNI, 20 (c/o Osp. "San Donato")	ENTE OSPEDALIERO "SAN DONATO"	SALA	0003	0003
0094	VIA A. DE GASPERI (c/o Osp. "San Donato")	ENTE OSPEDALIERO "SAN DONATO"	SALA INFETTIVI	0003	0003

Referendum 21 - 22 Giugno 2009
Premio di Maggioranza alla Lista più votata CAMERA DEI DEPUTATI
RIASSUNTO FINALE

Elettori aventi diritto al voto:

MASCHI:	35943	FEMMINE:	40012	TOTALE:	75955
----------------	--------------	-----------------	--------------	----------------	--------------

Votanti:

MASCHI:	14679	FEMMINE:	14607	TOTALE:	29286
----------------	--------------	-----------------	--------------	----------------	--------------

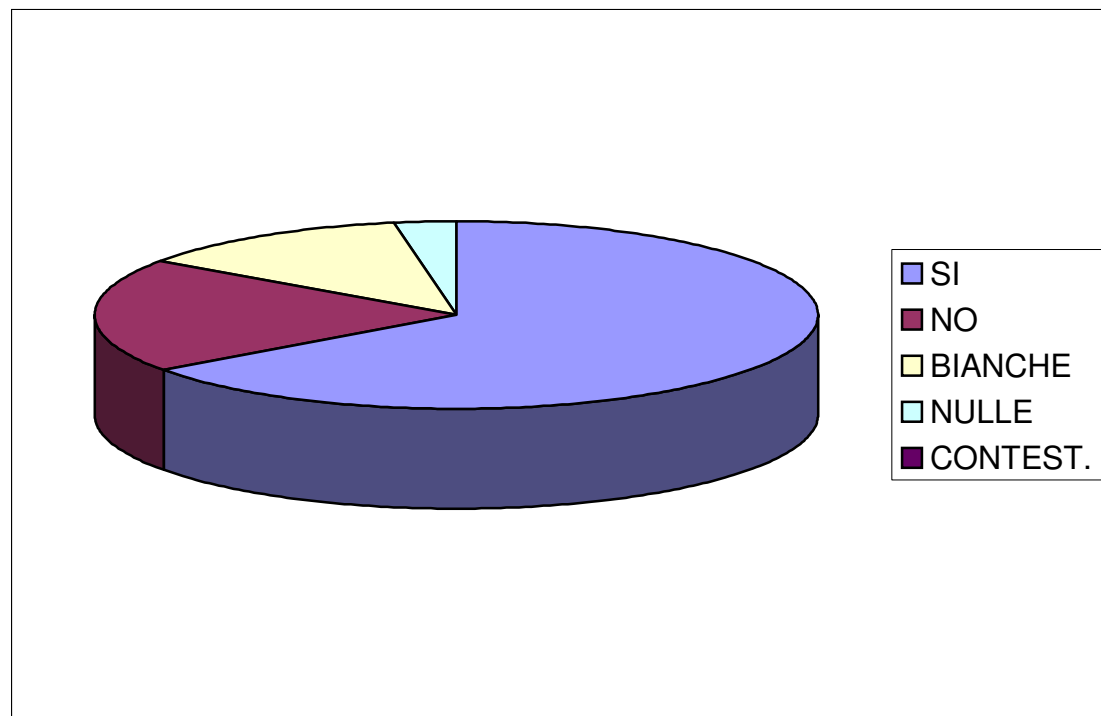
Voti Espressi:

SI	19049	NO	5733
-----------	--------------	-----------	-------------

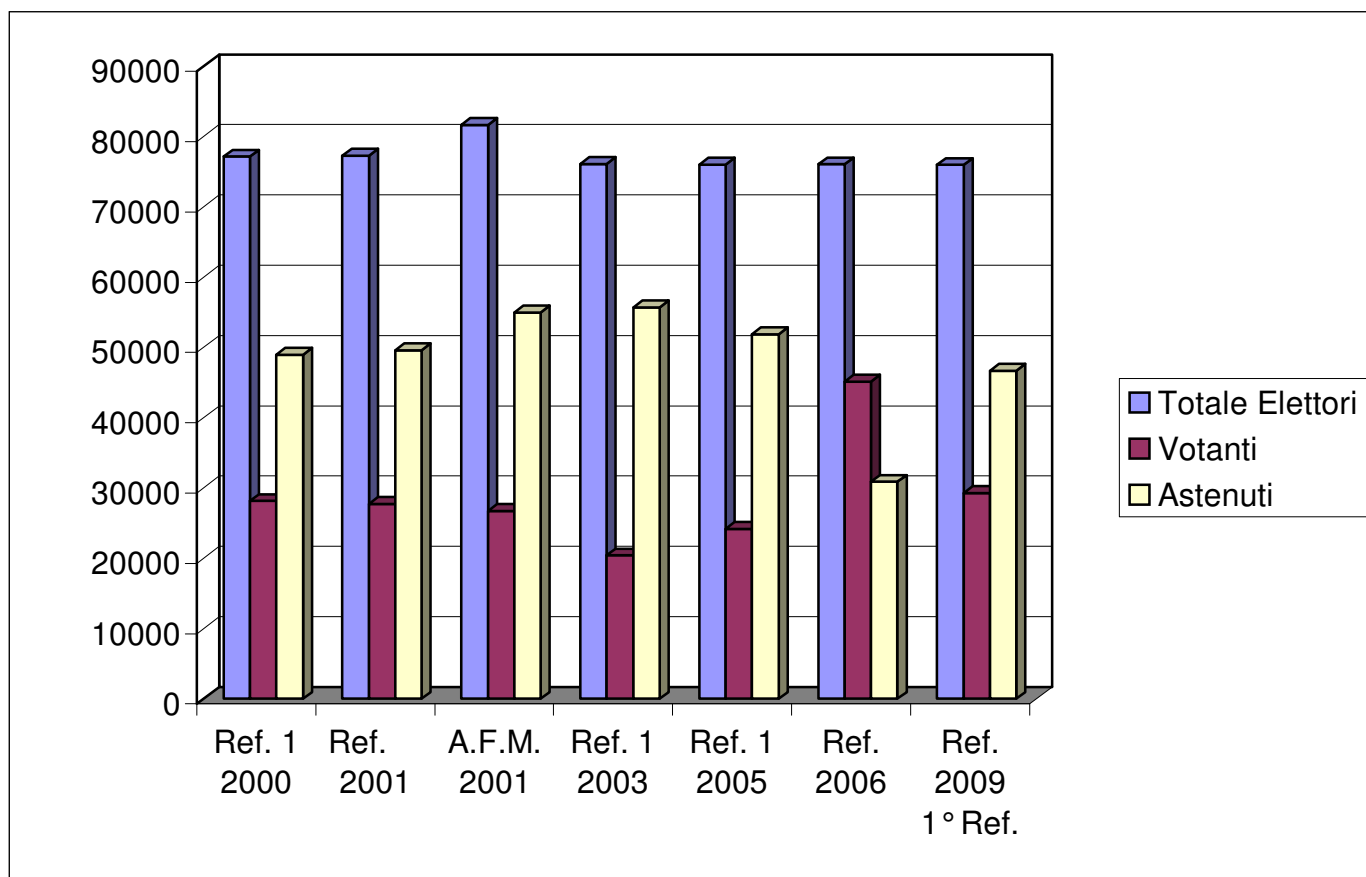
BIANCHE	3666	NULLE	838	CONTEST.	0
----------------	-------------	--------------	------------	-----------------	----------

Referendum 21 - 22 Giugno 2009
Premio di Maggioranza alla Lista più votata CAMERA DEI DEPUTATI

SI	19049
NO	5733
BIANCHE	3666
NULLE	838
CONTEST.	0



Referendum 21 - 22 Giugno 2009
Premio di Maggioranza alla Lista più votata CAMERA DEI DEPUTATI
TOTALE ELETTORI CHE HANNO DIRITTO AL VOTO, VOTANTI E ASTENUTI AI REFERENDUM DAL 1999 AL 2009



Referendum 21 - 22 Giugno 2009
Premio di Maggioranza alla Lista più votata CAMERA DEI DEPUTATI

Sez.	Elettori Iscritti			Votanti			Voti Validi		Voti Nulli		
	Maschi	Femmine	Totale	Maschi	Femmine	Totale	SI	NO	Nulle	Bianche	Contest.
1	401	479	880	149	158	307	190	73	9	35	0
2	233	261	494	98	98	196	125	42	5	24	0
3	140	158	298	50	55	105	74	17	2	12	0
4	288	369	657	98	112	210	125	45	8	32	0
5	263	327	590	93	104	197	138	33	4	22	0
6	348	414	762	148	164	312	189	70	15	38	0
7	284	308	592	116	110	226	141	43	6	36	0
8	359	408	767	139	157	296	198	55	8	35	0
9	379	479	858	169	171	340	233	70	6	31	0
10	296	362	658	110	137	247	162	50	3	32	0
11	412	494	906	153	189	342	211	77	7	47	0
12	382	448	830	143	132	275	176	59	7	33	0
13	317	441	758	145	180	325	227	56	6	36	0
14	518	610	1128	195	199	394	277	86	10	21	0
15	417	460	877	173	163	336	216	75	13	32	0
16	311	369	680	130	139	269	178	57	6	28	0
17	285	300	585	114	105	219	169	31	4	15	0
18	358	405	763	155	136	291	191	58	8	34	0
19	435	489	924	167	154	321	235	57	5	24	0
20	282	354	636	118	129	247	153	47	15	32	0
21	442	500	942	184	175	359	233	83	11	32	0
22	294	382	676	120	132	252	156	47	10	39	0
23	423	494	917	172	190	362	220	57	21	64	0
24	470	537	1007	205	200	405	267	78	9	51	0
25	444	520	964	177	189	366	215	112	6	33	0
26	386	480	866	167	153	320	223	53	10	34	0
27	349	367	716	145	143	288	203	44	12	29	0
28	408	463	871	172	171	343	202	73	11	57	0
29	329	370	699	144	151	295	179	70	9	37	0
30	401	407	808	165	140	305	218	52	8	27	0

Sez.	Elettori Iscritti			Votanti			Voti Validi		Voti Nulli		
	Maschi	Femmine	Totale	Maschi	Femmine	Totale	SI	NO	Nulle	Bianche	Contest.
31	464	485	949	187	181	368	234	58	24	52	0
32	388	449	837	167	183	350	229	64	4	53	0
33	357	477	834	160	176	336	232	44	2	58	0
34	402	478	880	155	184	339	213	72	5	49	0
35	442	537	979	188	210	398	261	74	6	57	0
36	350	432	782	156	167	323	216	50	6	51	0
37	459	574	1033	208	222	430	309	64	15	42	0
38	470	595	1065	199	219	418	261	80	21	56	0
39	441	538	979	172	205	377	237	60	15	65	0
40	310	392	702	139	147	286	170	67	2	47	0
41	369	453	822	194	186	380	223	90	6	61	0
42	393	479	872	152	157	309	205	58	12	34	0
43	364	436	800	176	188	364	221	77	10	56	0
44	612	660	1272	243	234	477	297	110	10	60	0
45	420	476	896	161	154	315	167	83	11	54	0
46	447	480	927	184	188	372	215	78	7	72	0
47	433	463	896	179	170	349	240	59	10	40	0
48	453	459	912	180	168	348	222	76	14	36	0
49	412	481	893	196	235	431	273	89	10	59	0
50	355	416	771	137	138	275	185	56	6	28	0
51	408	430	838	157	146	303	190	53	4	56	0
52	379	420	799	177	173	350	215	82	12	41	0
53	399	448	847	134	125	259	167	54	5	33	0
54	281	325	606	120	131	251	178	40	2	31	0
55	375	396	771	146	147	293	184	50	20	39	0
56	376	405	781	172	179	351	219	70	11	51	0
57	484	525	1009	191	190	381	260	60	12	49	0
58	443	422	865	194	164	358	230	66	10	52	0
59	455	471	926	199	173	372	255	58	14	45	0
60	526	535	1061	232	222	454	252	108	21	73	0
61	471	480	951	164	160	324	215	75	8	26	0
62	480	513	993	164	154	318	212	58	8	40	0
63	584	602	1186	217	231	448	275	88	16	69	0
64	312	310	622	159	130	289	185	63	7	34	0

Sez.	Elettori Iscritti			Votanti			Voti Validi		Voti Nulli		
	Maschi	Femmine	Totale	Maschi	Femmine	Totale	SI	NO	Nulle	Bianche	Contest.
65	242	237	479	104	79	183	113	35	2	33	0
66	275	291	566	102	97	199	127	47	7	18	0
67	528	564	1092	177	175	352	215	78	13	46	0
68	369	398	767	161	156	317	194	66	11	46	0
69	479	505	984	246	226	472	318	81	12	61	0
70	373	385	758	123	137	260	161	47	14	38	0
71	627	673	1300	265	289	554	371	104	8	71	0
72	607	630	1237	261	242	503	349	84	4	66	0
73	543	578	1121	227	215	442	332	68	11	31	0
74	403	463	866	151	150	301	193	67	10	31	0
75	384	404	788	168	156	324	226	54	12	32	0
76	506	493	999	218	176	394	257	74	11	52	0
77	429	483	912	188	181	369	254	56	10	49	0
78	267	260	527	90	80	170	115	37	4	14	0
79	475	504	979	212	191	403	245	86	17	55	0
80	569	592	1161	213	199	412	301	66	18	27	0
81	389	381	770	147	121	268	183	52	7	26	0
82	352	346	698	129	109	238	161	52	3	22	0
83	332	353	685	122	102	224	151	38	4	31	0
84	399	400	799	153	131	284	181	52	9	42	0
85	52	45	97	15	9	24	16	5	0	3	0
86	53	65	118	19	22	41	22	12	1	6	0
87	388	433	821	146	163	309	206	59	12	32	0
88	361	406	767	162	140	302	199	64	4	35	0
89	344	373	717	144	151	295	198	70	11	16	0
90	371	402	773	136	123	259	172	42	5	40	0
91	411	422	833	160	148	308	189	75	10	34	0
92	447	429	876	152	147	299	205	56	8	30	0
93	0	0	0	8	13	21	16	0	0	5	0
94	0	0	0	7	6	13	8	2	0	3	0
Totale	35943	40012	75955	14679	14607	29286	19049	5733	838	3666	0
						38,56%	76,87%	23,13%			

Referendum 21 - 22 Giugno 2009
Premio di Maggioranza alla Lista più votata CAMERA DEI DEPUTATI

Sez.	Elettori Iscritti			Votanti			% Votanti			% Astensionismo		
	Maschi	Femmine	Totale	Maschi	Femmine	Totale	Maschi	Femmine	Totale	Maschi	Femmine	Totale
1	401	479	880	149	158	307	37,16%	32,99%	34,89%	62,84%	67,01%	65,11%
2	233	261	494	98	98	196	42,06%	37,55%	39,68%	57,94%	62,45%	60,32%
3	140	158	298	50	55	105	35,71%	34,81%	35,23%	64,29%	65,19%	64,77%
4	288	369	657	98	112	210	34,03%	30,35%	31,96%	65,97%	69,65%	68,04%
5	263	327	590	93	104	197	35,36%	31,80%	33,39%	64,64%	68,20%	66,61%
6	348	414	762	148	164	312	42,53%	39,61%	40,94%	57,47%	60,39%	59,06%
7	284	308	592	116	110	226	40,85%	35,71%	38,18%	59,15%	64,29%	61,82%
8	359	408	767	139	157	296	38,72%	38,48%	38,59%	61,28%	61,52%	61,41%
9	379	479	858	169	171	340	44,59%	35,70%	39,63%	55,41%	64,30%	60,37%
10	296	362	658	110	137	247	37,16%	37,85%	37,54%	62,84%	62,15%	62,46%
11	412	494	906	153	189	342	37,14%	38,26%	37,75%	62,86%	61,74%	62,25%
12	382	448	830	143	132	275	37,43%	29,46%	33,13%	62,57%	70,54%	66,87%
13	317	441	758	145	180	325	45,74%	40,82%	42,88%	54,26%	59,18%	57,12%
14	518	610	1128	195	199	394	37,64%	32,62%	34,93%	62,36%	67,38%	65,07%
15	417	460	877	173	163	336	41,49%	35,43%	38,31%	58,51%	64,57%	61,69%
16	311	369	680	130	139	269	41,80%	37,67%	39,56%	58,20%	62,33%	60,44%
17	285	300	585	114	105	219	40,00%	35,00%	37,44%	60,00%	65,00%	62,56%
18	358	405	763	155	136	291	43,30%	33,58%	38,14%	56,70%	66,42%	61,86%
19	435	489	924	167	154	321	38,39%	31,49%	34,74%	61,61%	68,51%	65,26%
20	282	354	636	118	129	247	41,84%	36,44%	38,84%	58,16%	63,56%	61,16%
21	442	500	942	184	175	359	41,63%	35,00%	38,11%	58,37%	65,00%	61,89%
22	294	382	676	120	132	252	40,82%	34,55%	37,28%	59,18%	65,45%	62,72%
23	423	494	917	172	190	362	40,66%	38,46%	39,48%	59,34%	61,54%	60,52%
24	470	537	1007	205	200	405	43,62%	37,24%	40,22%	56,38%	62,76%	59,78%
25	444	520	964	177	189	366	39,86%	36,35%	37,97%	60,14%	63,65%	62,03%
26	386	480	866	167	153	320	43,26%	31,88%	36,95%	56,74%	68,13%	63,05%
27	349	367	716	145	143	288	41,55%	38,96%	40,22%	58,45%	61,04%	59,78%
28	408	463	871	172	171	343	42,16%	36,93%	39,38%	57,84%	63,07%	60,62%
29	329	370	699	144	151	295	43,77%	40,81%	42,20%	56,23%	59,19%	57,80%
30	401	407	808	165	140	305	41,15%	34,40%	37,75%	58,85%	65,60%	62,25%

Sez.	Elettori Iscritti			Votanti			% Votanti			% Astensionismo		
	Maschi	Femmine	Totale	Maschi	Femmine	Totale	Maschi	Femmine	Totale	Maschi	Femmine	Totale
31	464	485	949	187	181	368	40,30%	37,32%	38,78%	59,70%	62,68%	61,22%
32	388	449	837	167	183	350	43,04%	40,76%	41,82%	56,96%	59,24%	58,18%
33	357	477	834	160	176	336	44,82%	36,90%	40,29%	55,18%	63,10%	59,71%
34	402	478	880	155	184	339	38,56%	38,49%	38,52%	61,44%	61,51%	61,48%
35	442	537	979	188	210	398	42,53%	39,11%	40,65%	57,47%	60,89%	59,35%
36	350	432	782	156	167	323	44,57%	38,66%	41,30%	55,43%	61,34%	58,70%
37	459	574	1033	208	222	430	45,32%	38,68%	41,63%	54,68%	61,32%	58,37%
38	470	595	1065	199	219	418	42,34%	36,81%	39,25%	57,66%	63,19%	60,75%
39	441	538	979	172	205	377	39,00%	38,10%	38,51%	61,00%	61,90%	61,49%
40	310	392	702	139	147	286	44,84%	37,50%	40,74%	55,16%	62,50%	59,26%
41	369	453	822	194	186	380	52,57%	41,06%	46,23%	47,43%	58,94%	53,77%
42	393	479	872	152	157	309	38,68%	32,78%	35,44%	61,32%	67,22%	64,56%
43	364	436	800	176	188	364	48,35%	43,12%	45,50%	51,65%	56,88%	54,50%
44	612	660	1272	243	234	477	39,71%	35,45%	37,50%	60,29%	64,55%	62,50%
45	420	476	896	161	154	315	38,33%	32,35%	35,16%	61,67%	67,65%	64,84%
46	447	480	927	184	188	372	41,16%	39,17%	40,13%	58,84%	60,83%	59,87%
47	433	463	896	179	170	349	41,34%	36,72%	38,95%	58,66%	63,28%	61,05%
48	453	459	912	180	168	348	39,74%	36,60%	38,16%	60,26%	63,40%	61,84%
49	412	481	893	196	235	431	47,57%	48,86%	48,26%	52,43%	51,14%	51,74%
50	355	416	771	137	138	275	38,59%	33,17%	35,67%	61,41%	66,83%	64,33%
51	408	430	838	157	146	303	38,48%	33,95%	36,16%	61,52%	66,05%	63,84%
52	379	420	799	177	173	350	46,70%	41,19%	43,80%	53,30%	58,81%	56,20%
53	399	448	847	134	125	259	33,58%	27,90%	30,58%	66,42%	72,10%	69,42%
54	281	325	606	120	131	251	42,70%	40,31%	41,42%	57,30%	59,69%	58,58%
55	375	396	771	146	147	293	38,93%	37,12%	38,00%	61,07%	62,88%	62,00%
56	376	405	781	172	179	351	45,74%	44,20%	44,94%	54,26%	55,80%	55,06%
57	484	525	1009	191	190	381	39,46%	36,19%	37,76%	60,54%	63,81%	62,24%
58	443	422	865	194	164	358	43,79%	38,86%	41,39%	56,21%	61,14%	58,61%
59	455	471	926	199	173	372	43,74%	36,73%	40,17%	56,26%	63,27%	59,83%
60	526	535	1061	232	222	454	44,11%	41,50%	42,79%	55,89%	58,50%	57,21%
61	471	480	951	164	160	324	34,82%	33,33%	34,07%	65,18%	66,67%	65,93%
62	480	513	993	164	154	318	34,17%	30,02%	32,02%	65,83%	69,98%	67,98%
63	584	602	1186	217	231	448	37,16%	38,37%	37,77%	62,84%	61,63%	62,23%
64	312	310	622	159	130	289	50,96%	41,94%	46,46%	49,04%	58,06%	53,54%

Sez.	Elettori Iscritti			Votanti			% Votanti			% Astensionismo		
	Maschi	Femmine	Totale	Maschi	Femmine	Totale	Maschi	Femmine	Totale	Maschi	Femmine	Totale
65	242	237	479	104	79	183	42,98%	33,33%	38,20%	57,02%	66,67%	61,80%
66	275	291	566	102	97	199	37,09%	33,33%	35,16%	62,91%	66,67%	64,84%
67	528	564	1092	177	175	352	33,52%	31,03%	32,23%	66,48%	68,97%	67,77%
68	369	398	767	161	156	317	43,63%	39,20%	41,33%	56,37%	60,80%	58,67%
69	479	505	984	246	226	472	51,36%	44,75%	47,97%	48,64%	55,25%	52,03%
70	373	385	758	123	137	260	32,98%	35,58%	34,30%	67,02%	64,42%	65,70%
71	627	673	1300	265	289	554	42,26%	42,94%	42,62%	57,74%	57,06%	57,38%
72	607	630	1237	261	242	503	43,00%	38,41%	40,66%	57,00%	61,59%	59,34%
73	543	578	1121	227	215	442	41,80%	37,20%	39,43%	58,20%	62,80%	60,57%
74	403	463	866	151	150	301	37,47%	32,40%	34,76%	62,53%	67,60%	65,24%
75	384	404	788	168	156	324	43,75%	38,61%	41,12%	56,25%	61,39%	58,88%
76	506	493	999	218	176	394	43,08%	35,70%	39,44%	56,92%	64,30%	60,56%
77	429	483	912	188	181	369	43,82%	37,47%	40,46%	56,18%	62,53%	59,54%
78	267	260	527	90	80	170	33,71%	30,77%	32,26%	66,29%	69,23%	67,74%
79	475	504	979	212	191	403	44,63%	37,90%	41,16%	55,37%	62,10%	58,84%
80	569	592	1161	213	199	412	37,43%	33,61%	35,49%	62,57%	66,39%	64,51%
81	389	381	770	147	121	268	37,79%	31,76%	34,81%	62,21%	68,24%	65,19%
82	352	346	698	129	109	238	36,65%	31,50%	34,10%	63,35%	68,50%	65,90%
83	332	353	685	122	102	224	36,75%	28,90%	32,70%	63,25%	71,10%	67,30%
84	399	400	799	153	131	284	38,35%	32,75%	35,54%	61,65%	67,25%	64,46%
85	52	45	97	15	9	24	28,85%	20,00%	24,74%	71,15%	80,00%	75,26%
86	53	65	118	19	22	41	35,85%	33,85%	34,75%	64,15%	66,15%	65,25%
87	388	433	821	146	163	309	37,63%	37,64%	37,64%	62,37%	62,36%	62,36%
88	361	406	767	162	140	302	44,88%	34,48%	39,37%	55,12%	65,52%	60,63%
89	344	373	717	144	151	295	41,86%	40,48%	41,14%	58,14%	59,52%	58,86%
90	371	402	773	136	123	259	36,66%	30,60%	33,51%	63,34%	69,40%	66,49%
91	411	422	833	160	148	308	38,93%	35,07%	36,97%	61,07%	64,93%	63,03%
92	447	429	876	152	147	299	34,00%	34,27%	34,13%	66,00%	65,73%	65,87%
93	0	0	0	8	13	21						
94	0	0	0	7	6	13						
Totale	35943	40012	75955	14679	14607	29286	40,84%	36,51%	38,56%	59,16%	63,49%	61,44%

Referendum 21 - 22 Giugno 2009
Premio di Maggioranza alla Lista più votata SENATO
RIASSUNTO FINALE

Elettori aventi diritto al voto:

MASCHI:	35943	FEMMINE:	40012	TOTALE:	75955
----------------	--------------	-----------------	--------------	----------------	--------------

Votanti:

MASCHI:	14690	FEMMINE:	14606	TOTALE:	29296
----------------	--------------	-----------------	--------------	----------------	--------------

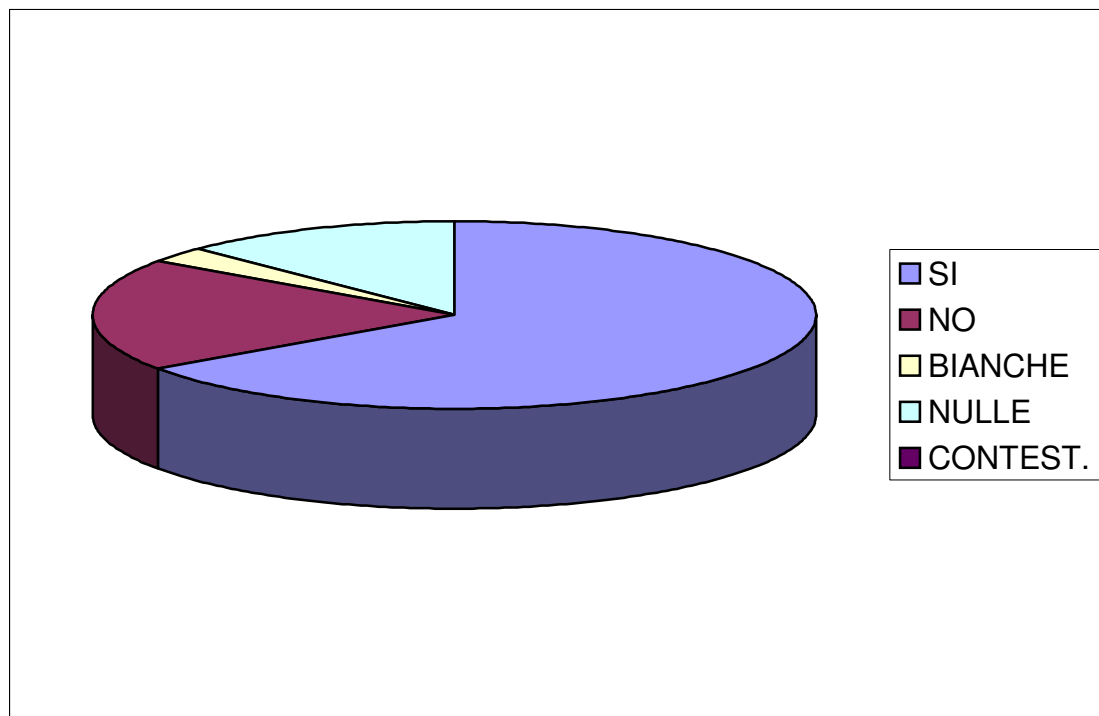
Voti Espressi:

SI	19097	NO	5731
-----------	--------------	-----------	-------------

BIANCHE	823	NULLE	3645	CONTEST.	0
----------------	------------	--------------	-------------	-----------------	----------

Referendum 21 - 22 Giugno 2009
Premio di Maggioranza alla Lista più votata SENATO

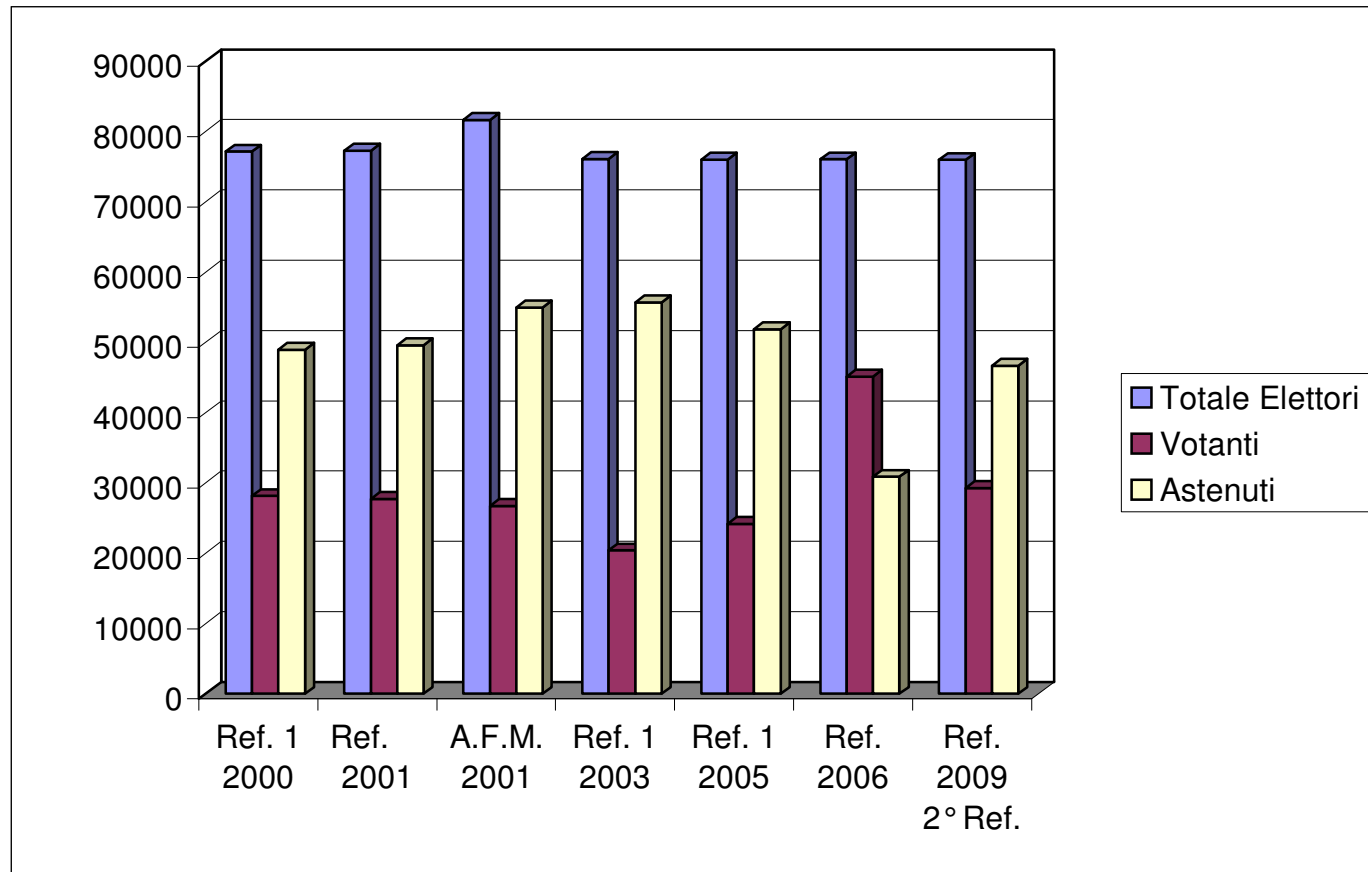
SI	19097
NO	5731
BIANCHE	823
NULLE	3645
CONTEST.	0



Referendum 21 - 22 Giugno 2009

Premio di Maggioranza alla Lista più votata SENATO

TOTALE ELETTORI CHE HANNO DIRITTO AL VOTO, VOTANTI E ASTENUTI AI REFERENDUM DAL 1999 AL 2009



Referendum 21 - 22 Giugno 2009
Premio di Maggioranza alla Lista più votata SENATO

Sez.	Elettori Iscritti			Votanti			Voti Validi		Voti Nulli		
	Maschi	Femmine	Totale	Maschi	Femmine	Totale	SI	NO	Nulle	Bianche	Contest.
1	401	479	880	149	158	307	188	75	10	34	0
2	233	261	494	98	98	196	129	38	6	23	0
3	140	158	298	50	55	105	74	16	2	13	0
4	288	369	657	97	112	209	127	45	7	30	0
5	263	327	590	93	104	197	134	35	3	25	0
6	348	414	762	148	164	312	196	69	13	34	0
7	284	308	592	116	110	226	142	46	5	33	0
8	359	408	767	138	157	295	200	59	8	28	0
9	379	479	858	170	171	341	233	72	6	30	0
10	296	362	658	110	136	246	158	54	4	30	0
11	412	494	906	154	189	343	224	66	6	47	0
12	382	448	830	143	132	275	176	63	7	29	0
13	317	441	758	145	180	325	227	54	5	39	0
14	518	610	1128	195	199	394	281	83	10	20	0
15	417	460	877	173	163	336	217	72	12	35	0
16	311	369	680	131	140	271	181	57	6	27	0
17	285	300	585	115	105	220	170	32	4	14	0
18	358	405	763	155	136	291	191	59	8	33	0
19	435	489	924	167	154	321	235	56	7	23	0
20	282	354	636	121	128	249	153	47	17	32	0
21	442	500	942	185	175	360	238	81	10	31	0
22	294	382	676	120	132	252	160	46	10	36	0
23	423	494	917	172	190	362	220	55	24	63	0
24	470	537	1007	205	200	405	263	84	8	50	0
25	444	520	964	177	189	366	218	110	7	31	0
26	386	480	866	167	153	320	218	56	9	37	0
27	349	367	716	145	143	288	206	40	11	31	0
28	408	463	871	172	171	343	200	75	10	58	0
29	329	370	699	144	151	295	181	70	9	35	0
30	401	407	808	165	140	305	217	53	8	27	0

Sez.	Elettori Iscritti			Votanti			Voti Validi		Voti Nulli		
	Maschi	Femmine	Totale	Maschi	Femmine	Totale	SI	NO	Nulle	Bianche	Contest.
31	464	485	949	187	181	368	234	58	21	55	0
32	388	449	837	167	183	350	227	63	5	55	0
33	357	477	834	160	176	336	230	47	3	56	0
34	402	478	880	155	184	339	226	63	6	44	0
35	442	537	979	188	210	398	259	74	7	58	0
36	350	432	782	156	167	323	213	49	5	56	0
37	459	574	1033	208	222	430	311	60	16	43	0
38	470	595	1065	199	219	418	265	75	19	59	0
39	441	538	979	172	205	377	239	62	16	60	0
40	310	392	702	141	147	288	171	67	3	47	0
41	369	453	822	194	186	380	222	97	4	57	0
42	393	479	872	152	158	310	203	63	10	34	0
43	364	436	800	176	188	364	217	80	10	57	0
44	612	660	1272	243	234	477	295	113	11	58	0
45	420	476	896	161	154	315	168	82	12	53	0
46	447	480	927	184	188	372	212	75	10	75	0
47	433	463	896	179	170	349	244	54	7	44	0
48	453	459	912	180	168	348	223	78	13	34	0
49	412	481	893	196	235	431	271	96	12	52	0
50	355	416	771	137	138	275	183	57	5	30	0
51	408	430	838	157	146	303	193	48	5	57	0
52	379	420	799	177	173	350	224	72	12	42	0
53	399	448	847	134	125	259	162	54	6	37	0
54	281	325	606	120	131	251	173	44	1	33	0
55	375	396	771	146	147	293	186	50	21	36	0
56	376	405	781	172	179	351	228	68	10	45	0
57	484	525	1009	191	190	381	254	64	10	53	0
58	443	422	865	194	164	358	233	66	9	50	0
59	455	471	926	200	173	373	256	63	13	41	0
60	526	535	1061	232	222	454	259	102	21	72	0
61	471	480	951	164	159	323	212	76	6	29	0
62	480	513	993	164	154	318	208	64	8	38	0
63	584	602	1186	216	231	447	271	95	18	63	0
64	312	310	622	159	130	289	189	56	7	37	0

Sez.	Elettori Iscritti			Votanti			Voti Validi		Voti Nulli		
	Maschi	Femmine	Totale	Maschi	Femmine	Totale	SI	NO	Nulle	Bianche	Contest.
65	242	237	479	104	79	183	116	34	2	31	0
66	275	291	566	101	97	198	126	47	7	18	0
67	528	564	1092	177	175	352	214	77	11	50	0
68	369	398	767	161	156	317	195	66	9	47	0
69	479	505	984	247	224	471	310	88	12	61	0
70	373	385	758	123	137	260	164	45	9	42	0
71	627	673	1300	265	289	554	369	109	7	69	0
72	607	630	1237	261	244	505	346	85	8	66	0
73	543	578	1121	228	215	443	332	69	12	30	0
74	403	463	866	151	150	301	197	62	9	33	0
75	384	404	788	168	156	324	227	60	10	27	0
76	506	493	999	218	176	394	257	77	10	50	0
77	429	483	912	189	181	370	253	55	11	51	0
78	267	260	527	90	80	170	118	35	4	13	0
79	475	504	979	212	191	403	236	93	16	58	0
80	569	592	1161	213	199	412	302	66	14	30	0
81	389	381	770	147	121	268	188	45	7	28	0
82	352	346	698	129	109	238	153	57	7	21	0
83	332	353	685	122	102	224	153	35	4	32	0
84	399	400	799	153	131	284	184	47	9	44	0
85	52	45	97	15	9	24	16	5	0	3	0
86	53	65	118	19	22	41	21	13	1	6	0
87	388	433	821	146	163	309	203	63	13	30	0
88	361	406	767	162	140	302	205	59	4	34	0
89	344	373	717	144	151	295	195	72	10	18	0
90	371	402	773	136	123	259	172	42	5	40	0
91	411	422	833	160	148	308	198	64	10	36	0
92	447	429	876	152	147	299	205	55	8	31	0
93	0	0	0	9	13	22	16	1	0	5	0
94	0	0	0	7	6	13	8	2	0	3	0
Totale	35943	40012	75955	14690	14606	29296	19097	5731	823	3645	0
						38,57%	76,92%	23,08%			

Referendum 21 - 22 Giugno 2009
Premio di Maggioranza alla Lista più votata SENATO

Sez.	Elettori Iscritti			Votanti			% Votanti			% Astensionismo		
	Maschi	Femmine	Totale	Maschi	Femmine	Totale	Maschi	Femmine	Totale	Maschi	Femmine	Totale
1	401	479	880	149	158	307	37,16%	32,99%	34,89%	62,84%	67,01%	65,11%
2	233	261	494	98	98	196	42,06%	37,55%	39,68%	57,94%	62,45%	60,32%
3	140	158	298	50	55	105	35,71%	34,81%	35,23%	64,29%	65,19%	64,77%
4	288	369	657	97	112	209	33,68%	30,35%	31,81%	66,32%	69,65%	68,19%
5	263	327	590	93	104	197	35,36%	31,80%	33,39%	64,64%	68,20%	66,61%
6	348	414	762	148	164	312	42,53%	39,61%	40,94%	57,47%	60,39%	59,06%
7	284	308	592	116	110	226	40,85%	35,71%	38,18%	59,15%	64,29%	61,82%
8	359	408	767	138	157	295	38,44%	38,48%	38,46%	61,56%	61,52%	61,54%
9	379	479	858	170	171	341	44,85%	35,70%	39,74%	55,15%	64,30%	60,26%
10	296	362	658	110	136	246	37,16%	37,57%	37,39%	62,84%	62,43%	62,61%
11	412	494	906	154	189	343	37,38%	38,26%	37,86%	62,62%	61,74%	62,14%
12	382	448	830	143	132	275	37,43%	29,46%	33,13%	62,57%	70,54%	66,87%
13	317	441	758	145	180	325	45,74%	40,82%	42,88%	54,26%	59,18%	57,12%
14	518	610	1128	195	199	394	37,64%	32,62%	34,93%	62,36%	67,38%	65,07%
15	417	460	877	173	163	336	41,49%	35,43%	38,31%	58,51%	64,57%	61,69%
16	311	369	680	131	140	271	42,12%	37,94%	39,85%	57,88%	62,06%	60,15%
17	285	300	585	115	105	220	40,35%	35,00%	37,61%	59,65%	65,00%	62,39%
18	358	405	763	155	136	291	43,30%	33,58%	38,14%	56,70%	66,42%	61,86%
19	435	489	924	167	154	321	38,39%	31,49%	34,74%	61,61%	68,51%	65,26%
20	282	354	636	121	128	249	42,91%	36,16%	39,15%	57,09%	63,84%	60,85%
21	442	500	942	185	175	360	41,86%	35,00%	38,22%	58,14%	65,00%	61,78%
22	294	382	676	120	132	252	40,82%	34,55%	37,28%	59,18%	65,45%	62,72%
23	423	494	917	172	190	362	40,66%	38,46%	39,48%	59,34%	61,54%	60,52%
24	470	537	1007	205	200	405	43,62%	37,24%	40,22%	56,38%	62,76%	59,78%
25	444	520	964	177	189	366	39,86%	36,35%	37,97%	60,14%	63,65%	62,03%
26	386	480	866	167	153	320	43,26%	31,88%	36,95%	56,74%	68,13%	63,05%
27	349	367	716	145	143	288	41,55%	38,96%	40,22%	58,45%	61,04%	59,78%
28	408	463	871	172	171	343	42,16%	36,93%	39,38%	57,84%	63,07%	60,62%
29	329	370	699	144	151	295	43,77%	40,81%	42,20%	56,23%	59,19%	57,80%
30	401	407	808	165	140	305	41,15%	34,40%	37,75%	58,85%	65,60%	62,25%

Sez.	Elettori Iscritti			Votanti			% Votanti			% Astensionismo		
	Maschi	Femmine	Totale	Maschi	Femmine	Totale	Maschi	Femmine	Totale	Maschi	Femmine	Totale
31	464	485	949	187	181	368	40,30%	37,32%	38,78%	59,70%	62,68%	61,22%
32	388	449	837	167	183	350	43,04%	40,76%	41,82%	56,96%	59,24%	58,18%
33	357	477	834	160	176	336	44,82%	36,90%	40,29%	55,18%	63,10%	59,71%
34	402	478	880	155	184	339	38,56%	38,49%	38,52%	61,44%	61,51%	61,48%
35	442	537	979	188	210	398	42,53%	39,11%	40,65%	57,47%	60,89%	59,35%
36	350	432	782	156	167	323	44,57%	38,66%	41,30%	55,43%	61,34%	58,70%
37	459	574	1033	208	222	430	45,32%	38,68%	41,63%	54,68%	61,32%	58,37%
38	470	595	1065	199	219	418	42,34%	36,81%	39,25%	57,66%	63,19%	60,75%
39	441	538	979	172	205	377	39,00%	38,10%	38,51%	61,00%	61,90%	61,49%
40	310	392	702	141	147	288	45,48%	37,50%	41,03%	54,52%	62,50%	58,97%
41	369	453	822	194	186	380	52,57%	41,06%	46,23%	47,43%	58,94%	53,77%
42	393	479	872	152	158	310	38,68%	32,99%	35,55%	61,32%	67,01%	64,45%
43	364	436	800	176	188	364	48,35%	43,12%	45,50%	51,65%	56,88%	54,50%
44	612	660	1272	243	234	477	39,71%	35,45%	37,50%	60,29%	64,55%	62,50%
45	420	476	896	161	154	315	38,33%	32,35%	35,16%	61,67%	67,65%	64,84%
46	447	480	927	184	188	372	41,16%	39,17%	40,13%	58,84%	60,83%	59,87%
47	433	463	896	179	170	349	41,34%	36,72%	38,95%	58,66%	63,28%	61,05%
48	453	459	912	180	168	348	39,74%	36,60%	38,16%	60,26%	63,40%	61,84%
49	412	481	893	196	235	431	47,57%	48,86%	48,26%	52,43%	51,14%	51,74%
50	355	416	771	137	138	275	38,59%	33,17%	35,67%	61,41%	66,83%	64,33%
51	408	430	838	157	146	303	38,48%	33,95%	36,16%	61,52%	66,05%	63,84%
52	379	420	799	177	173	350	46,70%	41,19%	43,80%	53,30%	58,81%	56,20%
53	399	448	847	134	125	259	33,58%	27,90%	30,58%	66,42%	72,10%	69,42%
54	281	325	606	120	131	251	42,70%	40,31%	41,42%	57,30%	59,69%	58,58%
55	375	396	771	146	147	293	38,93%	37,12%	38,00%	61,07%	62,88%	62,00%
56	376	405	781	172	179	351	45,74%	44,20%	44,94%	54,26%	55,80%	55,06%
57	484	525	1009	191	190	381	39,46%	36,19%	37,76%	60,54%	63,81%	62,24%
58	443	422	865	194	164	358	43,79%	38,86%	41,39%	56,21%	61,14%	58,61%
59	455	471	926	200	173	373	43,96%	36,73%	40,28%	56,04%	63,27%	59,72%
60	526	535	1061	232	222	454	44,11%	41,50%	42,79%	55,89%	58,50%	57,21%
61	471	480	951	164	159	323	34,82%	33,13%	33,96%	65,18%	66,88%	66,04%
62	480	513	993	164	154	318	34,17%	30,02%	32,02%	65,83%	69,98%	67,98%
63	584	602	1186	216	231	447	36,99%	38,37%	37,69%	63,01%	61,63%	62,31%
64	312	310	622	159	130	289	50,96%	41,94%	46,46%	49,04%	58,06%	53,54%

Sez.	Elettori Iscritti			Votanti			% Votanti			% Astensionismo		
	Maschi	Femmine	Totale	Maschi	Femmine	Totale	Maschi	Femmine	Totale	Maschi	Femmine	Totale
65	242	237	479	104	79	183	42,98%	33,33%	38,20%	57,02%	66,67%	61,80%
66	275	291	566	101	97	198	36,73%	33,33%	34,98%	63,27%	66,67%	65,02%
67	528	564	1092	177	175	352	33,52%	31,03%	32,23%	66,48%	68,97%	67,77%
68	369	398	767	161	156	317	43,63%	39,20%	41,33%	56,37%	60,80%	58,67%
69	479	505	984	247	224	471	51,57%	44,36%	47,87%	48,43%	55,64%	52,13%
70	373	385	758	123	137	260	32,98%	35,58%	34,30%	67,02%	64,42%	65,70%
71	627	673	1300	265	289	554	42,26%	42,94%	42,62%	57,74%	57,06%	57,38%
72	607	630	1237	261	244	505	43,00%	38,73%	40,82%	57,00%	61,27%	59,18%
73	543	578	1121	228	215	443	41,99%	37,20%	39,52%	58,01%	62,80%	60,48%
74	403	463	866	151	150	301	37,47%	32,40%	34,76%	62,53%	67,60%	65,24%
75	384	404	788	168	156	324	43,75%	38,61%	41,12%	56,25%	61,39%	58,88%
76	506	493	999	218	176	394	43,08%	35,70%	39,44%	56,92%	64,30%	60,56%
77	429	483	912	189	181	370	44,06%	37,47%	40,57%	55,94%	62,53%	59,43%
78	267	260	527	90	80	170	33,71%	30,77%	32,26%	66,29%	69,23%	67,74%
79	475	504	979	212	191	403	44,63%	37,90%	41,16%	55,37%	62,10%	58,84%
80	569	592	1161	213	199	412	37,43%	33,61%	35,49%	62,57%	66,39%	64,51%
81	389	381	770	147	121	268	37,79%	31,76%	34,81%	62,21%	68,24%	65,19%
82	352	346	698	129	109	238	36,65%	31,50%	34,10%	63,35%	68,50%	65,90%
83	332	353	685	122	102	224	36,75%	28,90%	32,70%	63,25%	71,10%	67,30%
84	399	400	799	153	131	284	38,35%	32,75%	35,54%	61,65%	67,25%	64,46%
85	52	45	97	15	9	24	28,85%	20,00%	24,74%	71,15%	80,00%	75,26%
86	53	65	118	19	22	41	35,85%	33,85%	34,75%	64,15%	66,15%	65,25%
87	388	433	821	146	163	309	37,63%	37,64%	37,64%	62,37%	62,36%	62,36%
88	361	406	767	162	140	302	44,88%	34,48%	39,37%	55,12%	65,52%	60,63%
89	344	373	717	144	151	295	41,86%	40,48%	41,14%	58,14%	59,52%	58,86%
90	371	402	773	136	123	259	36,66%	30,60%	33,51%	63,34%	69,40%	66,49%
91	411	422	833	160	148	308	38,93%	35,07%	36,97%	61,07%	64,93%	63,03%
92	447	429	876	152	147	299	34,00%	34,27%	34,13%	66,00%	65,73%	65,87%
93	0	0	0	9	13	22						
94	0	0	0	7	6	13						
Totale	35943	40012	75955	14690	14606	29296	40,87%	36,50%	38,57%	59,13%	63,50%	61,43%

Referendum 21 - 22 Giugno 2009
Abrogazione delle Candidatura Multipla
RIASSUNTO FINALE

Elettori aventi diritto al voto:

MASCHI:	35943	FEMMINE:	40012	TOTALE:	75955
----------------	--------------	-----------------	--------------	----------------	--------------

Votanti:

MASCHI:	15238	FEMMINE:	15125	TOTALE:	30363
----------------	--------------	-----------------	--------------	----------------	--------------

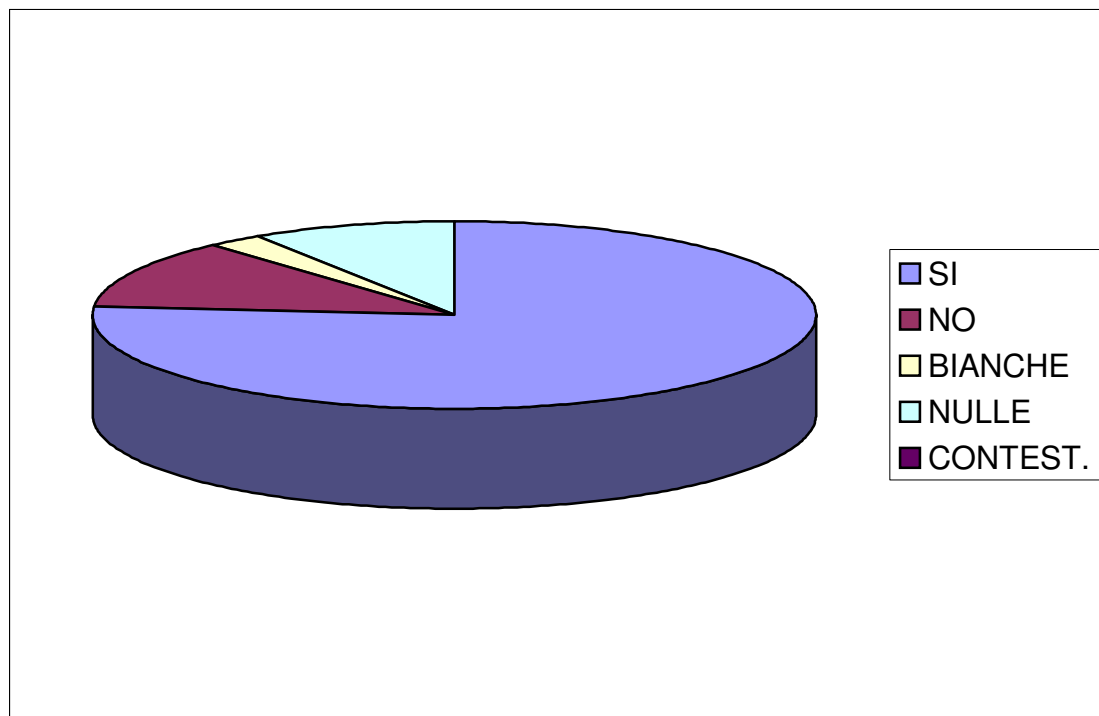
Voti Espressi:

SI	23213	NO	3623
-----------	--------------	-----------	-------------

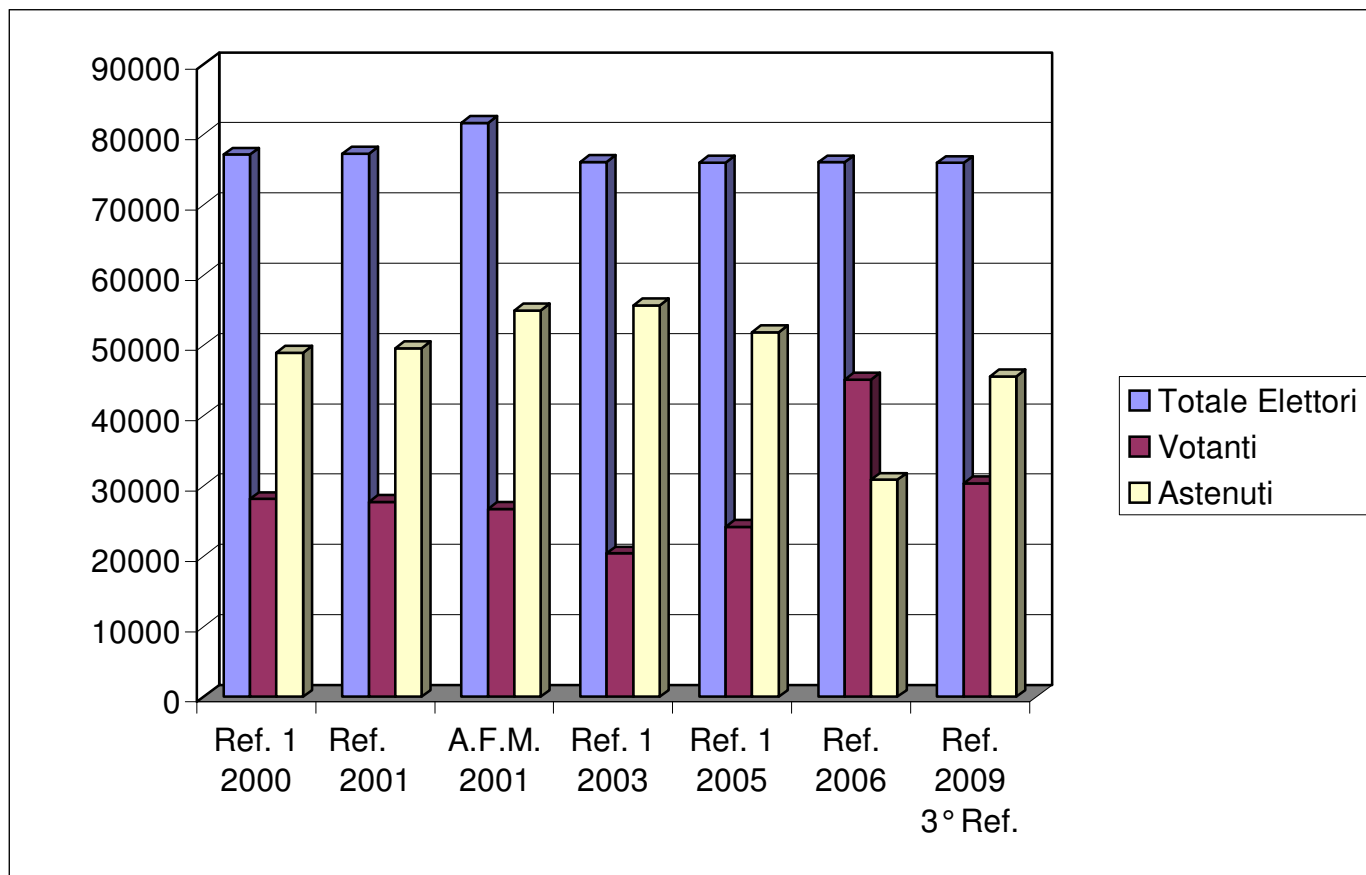
BIANCHE	703	NULLE	2824	CONTEST.	0
----------------	------------	--------------	-------------	-----------------	----------

Referendum 21 - 22 Giugno 2009
Abrogazione delle Candidatura Multipla

SI	23213
NO	3623
BIANCHE	703
NULLE	2824
CONTEST.	0



Referendum 21 - 22 Giugno 2009
Abrogazione delle Candidatura Multipla
TOTALE ELETTORI CHE HANNO DIRITTO AL VOTO, VOTANTI E ASTENUTI AI REFERENDUM DAL 1999 AL 2009



Referendum 21 - 22 Giugno 2009
Abrogazione delle Candidatura Multipla

Sez.	Elettori Iscritti			Votanti			Voti Validi		Voti Nulli		
	Maschi	Femmine	Totale	Maschi	Femmine	Totale	SI	NO	Nulle	Bianche	Contest.
1	401	479	880	169	169	338	268	31	7	32	0
2	233	261	494	108	108	216	170	23	6	17	0
3	140	158	298	54	60	114	90	11	2	11	0
4	288	369	657	104	122	226	181	21	3	21	0
5	263	327	590	96	105	201	152	27	2	20	0
6	348	414	762	154	174	328	263	29	11	25	0
7	284	308	592	125	120	245	187	28	6	24	0
8	359	408	767	147	163	310	238	39	9	24	0
9	379	479	858	185	183	368	290	45	7	26	0
10	296	362	658	116	140	256	196	33	21	6	0
11	412	494	906	162	191	353	268	39	4	42	0
12	382	448	830	149	137	286	227	32	9	18	0
13	317	441	758	150	189	339	275	34	4	26	0
14	518	610	1128	206	209	415	351	35	11	18	0
15	417	460	877	182	175	357	284	38	13	22	0
16	311	369	680	138	147	285	219	42	5	19	0
17	285	300	585	125	114	239	203	20	4	12	0
18	358	405	763	161	139	300	238	32	6	24	0
19	435	489	924	175	159	334	277	34	6	17	0
20	282	354	636	127	136	263	196	31	12	24	0
21	442	500	942	194	180	374	303	41	9	21	0
22	294	382	676	123	134	257	187	32	7	31	0
23	423	494	917	174	198	372	254	47	18	53	0
24	470	537	1007	210	210	420	328	47	8	37	0
25	444	520	964	183	194	377	293	58	5	21	0
26	386	480	866	172	158	330	268	32	6	24	0
27	349	367	716	156	145	301	238	33	10	20	0
28	408	463	871	177	180	357	245	58	10	44	0
29	329	370	699	153	161	314	247	37	5	25	0
30	401	407	808	176	149	325	273	32	5	15	0

Sez.	Elettori Iscritti			Votanti			Voti Validi		Voti Nulli		
	Maschi	Femmine	Totale	Maschi	Femmine	Totale	SI	NO	Nulle	Bianche	Contest.
31	464	485	949	190	186	376	280	36	23	37	0
32	388	449	837	174	190	364	284	45	4	31	0
33	357	477	834	160	176	336	280	30	1	25	0
34	402	478	880	159	185	344	256	49	4	35	0
35	442	537	979	194	217	411	311	40	7	53	0
36	350	432	782	164	173	337	257	35	1	44	0
37	459	574	1033	222	237	459	378	36	10	35	0
38	470	595	1065	204	226	430	322	47	12	49	0
39	441	538	979	177	210	387	286	39	12	50	0
40	310	392	702	148	154	302	236	30	2	34	0
41	369	453	822	202	195	397	313	41	4	39	0
42	393	479	872	157	162	319	249	34	8	28	0
43	364	436	800	182	191	373	281	38	8	46	0
44	612	660	1272	251	241	492	367	74	10	41	0
45	420	476	896	165	158	323	210	61	10	42	0
46	447	480	927	195	196	391	290	37	6	58	0
47	433	463	896	184	184	368	270	44	10	44	0
48	453	459	912	188	171	359	295	38	8	18	0
49	412	481	893	207	245	452	343	55	9	45	0
50	355	416	771	148	146	294	231	39	4	20	0
51	408	430	838	161	150	311	239	28	4	40	0
52	379	420	799	179	177	356	269	44	11	32	0
53	399	448	847	140	128	268	195	38	4	31	0
54	281	325	606	122	132	254	186	38	1	29	0
55	375	396	771	150	148	298	214	35	16	33	0
56	376	405	781	178	183	361	272	45	13	31	0
57	484	525	1009	191	194	385	281	53	8	43	0
58	443	422	865	196	170	366	263	49	11	43	0
59	455	471	926	206	180	386	296	46	9	35	0
60	526	535	1061	238	227	465	323	74	12	56	0
61	471	480	951	170	167	337	260	50	8	19	0
62	480	513	993	177	165	342	273	34	6	29	0
63	584	602	1186	220	231	451	317	67	10	57	0
64	312	310	622	163	133	296	221	36	7	32	0

Sez.	Elettori Iscritti			Votanti			Voti Validi		Voti Nulli		
	Maschi	Femmine	Totale	Maschi	Femmine	Totale	SI	NO	Nulle	Bianche	Contest.
65	242	237	479	106	80	186	127	28	1	30	0
66	275	291	566	102	99	201	142	35	5	19	0
67	528	564	1092	179	184	363	281	40	8	34	0
68	369	398	767	165	156	321	236	35	9	41	0
69	479	505	984	249	226	475	356	58	9	52	0
70	373	385	758	125	143	268	198	28	12	30	0
71	627	673	1300	273	297	570	436	67	7	60	0
72	607	630	1237	267	251	518	413	48	6	51	0
73	543	578	1121	236	225	461	383	44	11	23	0
74	403	463	866	157	155	312	235	46	9	22	0
75	384	404	788	172	164	336	275	33	8	20	0
76	506	493	999	227	184	411	309	54	9	39	0
77	429	483	912	190	184	374	284	39	9	42	0
78	267	260	527	91	82	173	127	27	6	13	0
79	475	504	979	213	193	406	273	70	11	52	0
80	569	592	1161	220	204	424	340	48	13	23	0
81	389	381	770	156	124	280	213	34	7	26	0
82	352	346	698	131	111	242	181	41	5	15	0
83	332	353	685	125	104	229	165	33	3	28	0
84	399	400	799	154	132	286	198	38	10	40	0
85	52	45	97	15	9	24	18	4	0	2	0
86	53	65	118	19	22	41	29	6	2	4	0
87	388	433	821	156	170	326	250	41	11	24	0
88	361	406	767	168	146	314	235	44	3	32	0
89	344	373	717	147	155	302	242	36	9	15	0
90	371	402	773	140	126	266	203	31	4	28	0
91	411	422	833	166	151	317	222	62	5	28	0
92	447	429	876	159	150	309	253	26	7	23	0
93	0	0	0	10	15	25	23	0	0	2	0
94	0	0	0	7	6	13	9	1	0	3	0
Totale	35943	40012	75955	15238	15125	30363	23213	3623	703	2824	0
						39,97%	86,50%	13,50%			

Referendum 21 - 22 Giugno 2009
Abrogazione delle Candidatura Multipla

Sez.	Elettori Iscritti			Votanti			% Votanti			% Astensionismo		
	Maschi	Femmine	Totale	Maschi	Femmine	Totale	Maschi	Femmine	Totale	Maschi	Femmine	Totale
1	401	479	880	169	169	338	42,14%	35,28%	38,41%	57,86%	64,72%	61,59%
2	233	261	494	108	108	216	46,35%	41,38%	43,72%	53,65%	58,62%	56,28%
3	140	158	298	54	60	114	38,57%	37,97%	38,26%	61,43%	62,03%	61,74%
4	288	369	657	104	122	226	36,11%	33,06%	34,40%	63,89%	66,94%	65,60%
5	263	327	590	96	105	201	36,50%	32,11%	34,07%	63,50%	67,89%	65,93%
6	348	414	762	154	174	328	44,25%	42,03%	43,04%	55,75%	57,97%	56,96%
7	284	308	592	125	120	245	44,01%	38,96%	41,39%	55,99%	61,04%	58,61%
8	359	408	767	147	163	310	40,95%	39,95%	40,42%	59,05%	60,05%	59,58%
9	379	479	858	185	183	368	48,81%	38,20%	42,89%	51,19%	61,80%	57,11%
10	296	362	658	116	140	256	39,19%	38,67%	38,91%	60,81%	61,33%	61,09%
11	412	494	906	162	191	353	39,32%	38,66%	38,96%	60,68%	61,34%	61,04%
12	382	448	830	149	137	286	39,01%	30,58%	34,46%	60,99%	69,42%	65,54%
13	317	441	758	150	189	339	47,32%	42,86%	44,72%	52,68%	57,14%	55,28%
14	518	610	1128	206	209	415	39,77%	34,26%	36,79%	60,23%	65,74%	63,21%
15	417	460	877	182	175	357	43,65%	38,04%	40,71%	56,35%	61,96%	59,29%
16	311	369	680	138	147	285	44,37%	39,84%	41,91%	55,63%	60,16%	58,09%
17	285	300	585	125	114	239	43,86%	38,00%	40,85%	56,14%	62,00%	59,15%
18	358	405	763	161	139	300	44,97%	34,32%	39,32%	55,03%	65,68%	60,68%
19	435	489	924	175	159	334	40,23%	32,52%	36,15%	59,77%	67,48%	63,85%
20	282	354	636	127	136	263	45,04%	38,42%	41,35%	54,96%	61,58%	58,65%
21	442	500	942	194	180	374	43,89%	36,00%	39,70%	56,11%	64,00%	60,30%
22	294	382	676	123	134	257	41,84%	35,08%	38,02%	58,16%	64,92%	61,98%
23	423	494	917	174	198	372	41,13%	40,08%	40,57%	58,87%	59,92%	59,43%
24	470	537	1007	210	210	420	44,68%	39,11%	41,71%	55,32%	60,89%	58,29%
25	444	520	964	183	194	377	41,22%	37,31%	39,11%	58,78%	62,69%	60,89%
26	386	480	866	172	158	330	44,56%	32,92%	38,11%	55,44%	67,08%	61,89%
27	349	367	716	156	145	301	44,70%	39,51%	42,04%	55,30%	60,49%	57,96%
28	408	463	871	177	180	357	43,38%	38,88%	40,99%	56,62%	61,12%	59,01%
29	329	370	699	153	161	314	46,50%	43,51%	44,92%	53,50%	56,49%	55,08%
30	401	407	808	176	149	325	43,89%	36,61%	40,22%	56,11%	63,39%	59,78%

Sez.	Elettori Iscritti			Votanti			% Votanti			% Astensionismo		
	Maschi	Femmine	Totale	Maschi	Femmine	Totale	Maschi	Femmine	Totale	Maschi	Femmine	Totale
31	464	485	949	190	186	376	40,95%	38,35%	39,62%	59,05%	61,65%	60,38%
32	388	449	837	174	190	364	44,85%	42,32%	43,49%	55,15%	57,68%	56,51%
33	357	477	834	160	176	336	44,82%	36,90%	40,29%	55,18%	63,10%	59,71%
34	402	478	880	159	185	344	39,55%	38,70%	39,09%	60,45%	61,30%	60,91%
35	442	537	979	194	217	411	43,89%	40,41%	41,98%	56,11%	59,59%	58,02%
36	350	432	782	164	173	337	46,86%	40,05%	43,09%	53,14%	59,95%	56,91%
37	459	574	1033	222	237	459	48,37%	41,29%	44,43%	51,63%	58,71%	55,57%
38	470	595	1065	204	226	430	43,40%	37,98%	40,38%	56,60%	62,02%	59,62%
39	441	538	979	177	210	387	40,14%	39,03%	39,53%	59,86%	60,97%	60,47%
40	310	392	702	148	154	302	47,74%	39,29%	43,02%	52,26%	60,71%	56,98%
41	369	453	822	202	195	397	54,74%	43,05%	48,30%	45,26%	56,95%	51,70%
42	393	479	872	157	162	319	39,95%	33,82%	36,58%	60,05%	66,18%	63,42%
43	364	436	800	182	191	373	50,00%	43,81%	46,63%	50,00%	56,19%	53,38%
44	612	660	1272	251	241	492	41,01%	36,52%	38,68%	58,99%	63,48%	61,32%
45	420	476	896	165	158	323	39,29%	33,19%	36,05%	60,71%	66,81%	63,95%
46	447	480	927	195	196	391	43,62%	40,83%	42,18%	56,38%	59,17%	57,82%
47	433	463	896	184	184	368	42,49%	39,74%	41,07%	57,51%	60,26%	58,93%
48	453	459	912	188	171	359	41,50%	37,25%	39,36%	58,50%	62,75%	60,64%
49	412	481	893	207	245	452	50,24%	50,94%	50,62%	49,76%	49,06%	49,38%
50	355	416	771	148	146	294	41,69%	35,10%	38,13%	58,31%	64,90%	61,87%
51	408	430	838	161	150	311	39,46%	34,88%	37,11%	60,54%	65,12%	62,89%
52	379	420	799	179	177	356	47,23%	42,14%	44,56%	52,77%	57,86%	55,44%
53	399	448	847	140	128	268	35,09%	28,57%	31,64%	64,91%	71,43%	68,36%
54	281	325	606	122	132	254	43,42%	40,62%	41,91%	56,58%	59,38%	58,09%
55	375	396	771	150	148	298	40,00%	37,37%	38,65%	60,00%	62,63%	61,35%
56	376	405	781	178	183	361	47,34%	45,19%	46,22%	52,66%	54,81%	53,78%
57	484	525	1009	191	194	385	39,46%	36,95%	38,16%	60,54%	63,05%	61,84%
58	443	422	865	196	170	366	44,24%	40,28%	42,31%	55,76%	59,72%	57,69%
59	455	471	926	206	180	386	45,27%	38,22%	41,68%	54,73%	61,78%	58,32%
60	526	535	1061	238	227	465	45,25%	42,43%	43,83%	54,75%	57,57%	56,17%
61	471	480	951	170	167	337	36,09%	34,79%	35,44%	63,91%	65,21%	64,56%
62	480	513	993	177	165	342	36,88%	32,16%	34,44%	63,13%	67,84%	65,56%
63	584	602	1186	220	231	451	37,67%	38,37%	38,03%	62,33%	61,63%	61,97%
64	312	310	622	163	133	296	52,24%	42,90%	47,59%	47,76%	57,10%	52,41%

Sez.	Elettori Iscritti			Votanti			% Votanti			% Astensionismo		
	Maschi	Femmine	Totale	Maschi	Femmine	Totale	Maschi	Femmine	Totale	Maschi	Femmine	Totale
65	242	237	479	106	80	186	43,80%	33,76%	38,83%	56,20%	66,24%	61,17%
66	275	291	566	102	99	201	37,09%	34,02%	35,51%	62,91%	65,98%	64,49%
67	528	564	1092	179	184	363	33,90%	32,62%	33,24%	66,10%	67,38%	66,76%
68	369	398	767	165	156	321	44,72%	39,20%	41,85%	55,28%	60,80%	58,15%
69	479	505	984	249	226	475	51,98%	44,75%	48,27%	48,02%	55,25%	51,73%
70	373	385	758	125	143	268	33,51%	37,14%	35,36%	66,49%	62,86%	64,64%
71	627	673	1300	273	297	570	43,54%	44,13%	43,85%	56,46%	55,87%	56,15%
72	607	630	1237	267	251	518	43,99%	39,84%	41,88%	56,01%	60,16%	58,12%
73	543	578	1121	236	225	461	43,46%	38,93%	41,12%	56,54%	61,07%	58,88%
74	403	463	866	157	155	312	38,96%	33,48%	36,03%	61,04%	66,52%	63,97%
75	384	404	788	172	164	336	44,79%	40,59%	42,64%	55,21%	59,41%	57,36%
76	506	493	999	227	184	411	44,86%	37,32%	41,14%	55,14%	62,68%	58,86%
77	429	483	912	190	184	374	44,29%	38,10%	41,01%	55,71%	61,90%	58,99%
78	267	260	527	91	82	173	34,08%	31,54%	32,83%	65,92%	68,46%	67,17%
79	475	504	979	213	193	406	44,84%	38,29%	41,47%	55,16%	61,71%	58,53%
80	569	592	1161	220	204	424	38,66%	34,46%	36,52%	61,34%	65,54%	63,48%
81	389	381	770	156	124	280	40,10%	32,55%	36,36%	59,90%	67,45%	63,64%
82	352	346	698	131	111	242	37,22%	32,08%	34,67%	62,78%	67,92%	65,33%
83	332	353	685	125	104	229	37,65%	29,46%	33,43%	62,35%	70,54%	66,57%
84	399	400	799	154	132	286	38,60%	33,00%	35,79%	61,40%	67,00%	64,21%
85	52	45	97	15	9	24	28,85%	20,00%	24,74%	71,15%	80,00%	75,26%
86	53	65	118	19	22	41	35,85%	33,85%	34,75%	64,15%	66,15%	65,25%
87	388	433	821	156	170	326	40,21%	39,26%	39,71%	59,79%	60,74%	60,29%
88	361	406	767	168	146	314	46,54%	35,96%	40,94%	53,46%	64,04%	59,06%
89	344	373	717	147	155	302	42,73%	41,55%	42,12%	57,27%	58,45%	57,88%
90	371	402	773	140	126	266	37,74%	31,34%	34,41%	62,26%	68,66%	65,59%
91	411	422	833	166	151	317	40,39%	35,78%	38,06%	59,61%	64,22%	61,94%
92	447	429	876	159	150	309	35,57%	34,97%	35,27%	64,43%	65,03%	64,73%
93	0	0	0	10	15	25						
94	0	0	0	7	6	13						
Totale	35943	40012	75955	15238	15125	30363	42,39%	37,80%	39,97%	57,61%	62,20%	60,03%