



Comune di Arezzo

Ufficio Innovazioni e servizi tecnologici

Consultazione Elettorale del 13/14 Aprile 2008

Elezione:

Senato della Repubblica



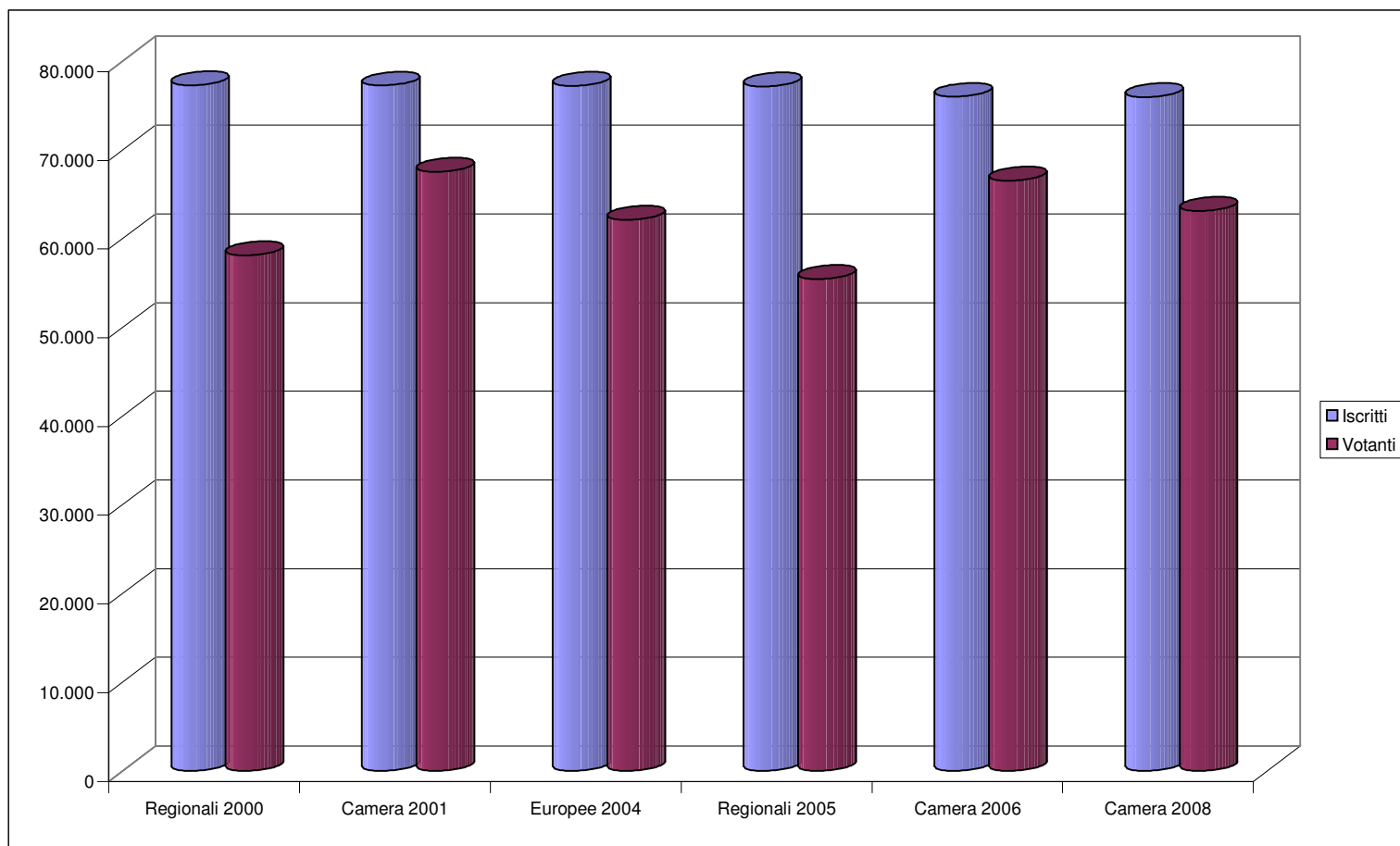
Camera dei Deputati



ELEZIONE POLITICHE DEL 13 - 14 APRILE 2008
CONFRONTO AFFLUENZE CON PRECEDENTI CONSULTAZIONI

		Camera 2008		Camera 2006		Regionali 2005		Amministrative 2004		Politiche 2001	
		(13/14 Aprile 2008)		(9/10 Aprile 2006)		(3/4 Aprile 2005)		(12/13 Giugno 2004)		(13 Maggio 2001)	
		ore 8.00 del 13/4		ore 8.00 del 9/4		ore 8.00 del 3/4		ore 15.00 del 12/6		ore 7.00 del 13/5	
Apertura Seggi											
Prima Comunicazione	Totali	17,00%	ore 12.00 del 13/4	19,03%	ore 12.00 del 9/4	11,03%	ore 12.00 del 3/4	26,52%	ore 22.00 del 12/6	25,05%	ore 12.00 del 13/5
Seconda Comunicazione	Totali	53,71%	ore 19.00 del 13/4	57,53%	ore 19.00 del 9/4	41,47%	ore 19.00 del 3/4	40,26%	ore 12.00 del 13/6	68,62%	ore 19.00 del 13/5
Terza Comunicazione	Totali	66,10%	ore 22.00 del 13/4	71,76%	ore 22.00 del 9/4	55,50%	ore 22.00 del 3/4	68,88%	ore 19.00 del 13/6	85,12%	ore 21.30 del 13/5

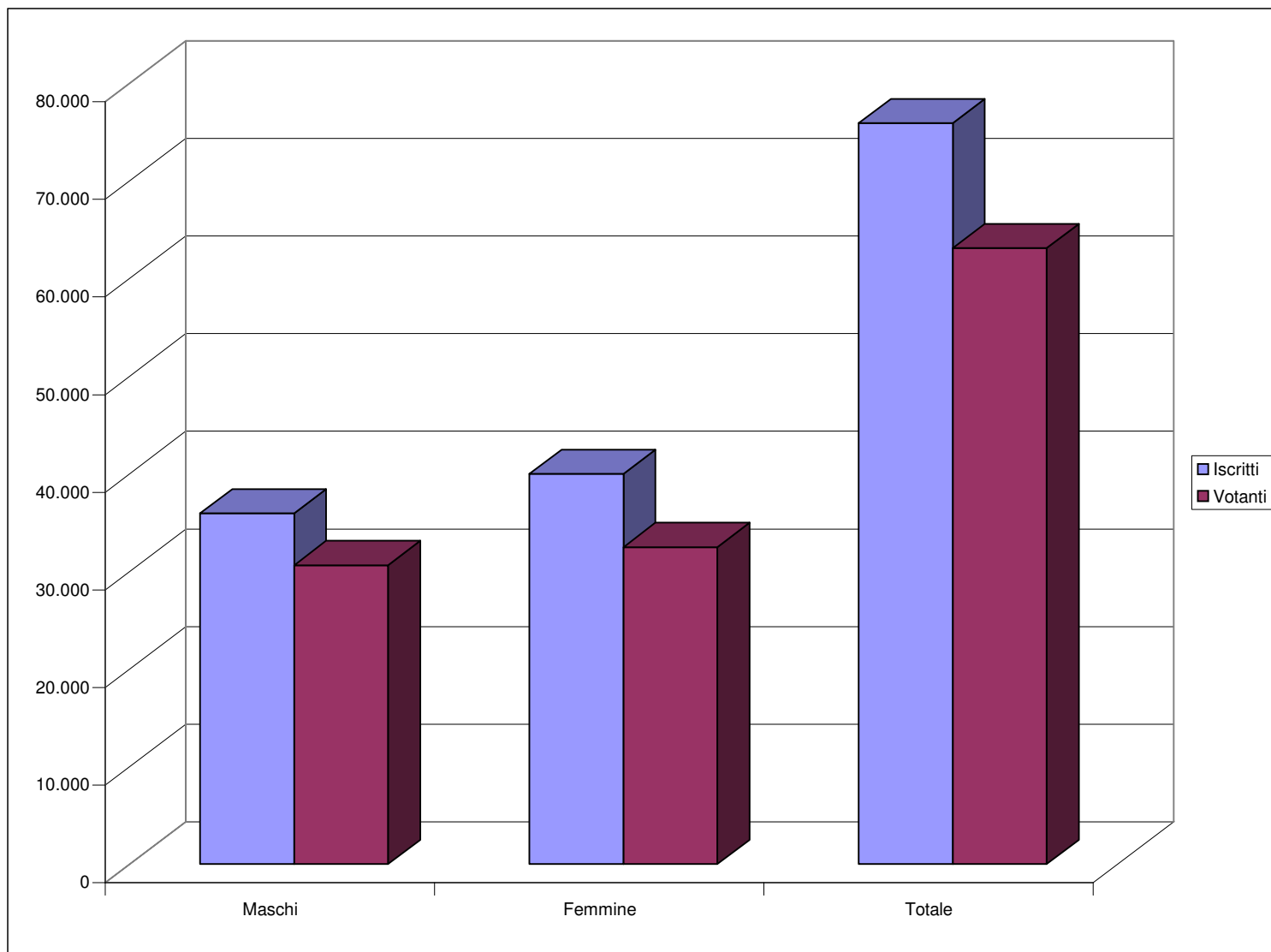
ELEZIONE POLITICHE DEL 13 - 14 APRILE 2008 CONFRONTO VOTANTI CON PRECEDENTI CONSULTAZIONI



	Iscritti	Votanti
Regionali 2000	77.275	58.105
Camera 2001	77.242	67.512
Europee 2004	77.203	62.134
Regionali 2005	77.169	55.422
Camera 2006	75.977	66.534
Camera 2008	75.949	63.135

ELEZIONE POLITICHE DEL 13 - 14 APRILE 2008

VOTANTI ELEZIONI CAMERA DEI DEPUTATI



	Iscritti	Votanti
Maschi	35.957	30.639
Femmine	39.992	32.496
Totale	75.949	63.135

ELEZIONI POLITICHE DEL 13 - 14 APRILE 2008
SEGGI

Sezione	Indirizzo	Tipo Scuola	Locali	CircNe	ColProv
0001	P.TTA DEL PRATICINO	TRIBUNALE	STANZE	0004	0001
0002	VIA PELLICCERIA, N.23	EX SCUOLA MATERNA	AULE	0004	0001
0003	VIA MONTETINI, N.10	AUDITORIUM	SALA	0002	0001
0004	VIA A.SANSOVINO, 1	SCUOLA ELEMENTARE "PIO BORRI"	AULE	0004	0002
0005	VIA A.SANSOVINO, 1	SCUOLA ELEMENTARE "PIO BORRI"	AULE	0004	0002
0006	VIA PORTA BUIA, 4	SCUOLA ELEMENTARE "GAMURRINI"	AULE	0002	0005
0007	VIA PORTA BUIA, 4	SCUOLA ELEMENTARE "GAMURRINI"	AULE	0002	0005
0008	VIA PORTA BUIA, 4	SCUOLA ELEMENTARE "GAMURRINI"	AULE	0002	0005
0009	VIA F.LIPPI	I.T.I.S.	AULE	0002	0004
0010	VIA MASACCIO, 6	SCUOLA ELEMENTARE "MASACCIO"	AULE	0003	0003
0011	VIA MASACCIO, 6	SCUOLA ELEMENTARE "MASACCIO"	AULE	0003	0003
0012	VIA MASACCIO, 6	SCUOLA ELEMENTARE "MASACCIO"	AULE	0003	0003
0013	VIA MASACCIO, 6	SCUOLA ELEMENTARE "MASACCIO"	AULE	0003	0003
0014	VIA MONTE CERVINO, 3	SCUOLA ELEMENTARE "MONTE BIANCO"	AULE	0002	0005
0015	VIA MONTE CERVINO, 3	SCUOLA ELEMENTARE "MONTE BIANCO"	AULE	0002	0005
0016	VIA FIORENTINA, 177	SCUOLA ELEMENTARE DELL'ORCIOLAIA	AULE	0002	0006
0017	VIA FIORENTINA, 177	SCUOLA ELEMENTARE DELL'ORCIOLAIA	AULE	0002	0006
0018	VIA FIORENTINA, 177	SCUOLA ELEMENTARE DELL'ORCIOLAIA	AULE	0002	0006
0019	VIA FIORENTINA, 177	SCUOLA ELEMENTARE DELL'ORCIOLAIA	AULE	0002	0006
0020	VIA EMILIA, 10	SCUOLA MEDIA "G. VASARI"	AULE	0002	0005
0021	VIA EMILIA, 10	SCUOLA MEDIA "G. VASARI"	AULE	0002	0005
0022	VIA EMILIA, 10	SCUOLA MEDIA "G. VASARI"	AULE	0002	0005
0023	VIA P.L. DA PALESTRINA, 19	SCUOLA ELEMENTARE "L. BRUNI"	AULE	0001	0001
0024	VIA A.SANSOVINO, 1	SCUOLA ELEMENTARE "PIO BORRI"	AULE	0004	0002
0025	VIA A.SANSOVINO, 1	SCUOLA ELEMENTARE "PIO BORRI"	AULE	0004	0002
0026	VIA A.SANSOVINO, 1	SCUOLA ELEMENTARE "PIO BORRI"	AULE	0004	0002
0027	VIA G.COCCI, 40	SCUOLA ELEMENTARE "F. SEVERI"	AULE	0004	0001
0028	VIA G.COCCI, 40	SCUOLA ELEMENTARE "F. SEVERI"	AULE	0004	0001
0029	VIA G.COCCI, 40	SCUOLA ELEMENTARE "F. SEVERI"	AULE	0004	0001
0030	VIA G.SEVERI, 171	SCUOLA ELEMENTARE "POSITANO"	AULE	0004	0001
0031	VIA G.SEVERI, 171	SCUOLA ELEMENTARE "POSITANO"	AULE	0004	0001
0032	VIA A.TRICCA, 19	SCUOLA ELEMENTARE "A. MORO"	AULE	0004	0002
0033	VIA A.TRICCA, 19	SCUOLA ELEMENTARE "A. MORO"	AULE	0004	0002

0034	VIA A.TRICCA, 19	SCUOLA ELEMENTARE "A. MORO"	AULE	0004	0002
0035	VIA A.TRICCA, 19	SCUOLA ELEMENTARE "A. MORO"	AULE	0004	0002
0036	VIA A.TRICCA, 19	SCUOLA ELEMENTARE "A. MORO"	AULE	0004	0002
0037	VIA A.TRICCA, 19	SCUOLA ELEMENTARE "A. MORO"	AULE	0004	0002
0038	VIA GENERALE DA BORMIDA, 9	SCUOLA ELEMENTARE "SANTE TANI"	AULE	0003	0003
0039	VIA GENERALE DA BORMIDA, 9	SCUOLA ELEMENTARE "SANTE TANI"	AULE	0003	0003
0040	VIA GENERALE DA BORMIDA, 9	SCUOLA ELEMENTARE "SANTE TANI"	AULE	0003	0003
0041	VIA GENERALE DA BORMIDA, 9	SCUOLA ELEMENTARE "SANTE TANI"	AULE	0003	0003
0042	VIA GENERALE DA BORMIDA, 9	SCUOLA ELEMENTARE "SANTE TANI"	AULE	0003	0003
0043	VIA GENERALE DA BORMIDA, 9	SCUOLA ELEMENTARE "SANTE TANI"	AULE	0003	0003
0044	VIA V.ALFIERI, 22	SCUOLA ELEMENTARE "A. CURINA"	AULE	0003	0008
0045	VIA V.ALFIERI, 22	SCUOLA ELEMENTARE "A. CURINA"	AULE	0003	0008
0046	VIA V.ALFIERI, 22	SCUOLA ELEMENTARE "A. CURINA"	AULE	0003	0008
0047	VIA V.ALFIERI, 22	SCUOLA ELEMENTARE "A. CURINA"	AULE	0003	0008
0048	VIA V.ALFIERI, 22	SCUOLA ELEMENTARE "A. CURINA"	AULE	0003	0008
0049	VIA V.ALFIERI, 22	SCUOLA ELEMENTARE "A. CURINA"	AULE	0003	0008
0050	VIA B.CROCE, 64	SCUOLA ELEMENTARE	AULE	0003	0004
0051	VIA B.CROCE, 64	SCUOLA ELEMENTARE	AULE	0003	0004
0052	VIA B.CROCE, 64	SCUOLA ELEMENTARE	AULE	0003	0004
0053	VIA B.CROCE, 64	SCUOLA ELEMENTARE	AULE	0003	0004
0054	VIA B.CROCE, 64	SCUOLA ELEMENTARE	AULE	0003	0004
0055	LOC. AGAZZI, 1	COMUNITA' PROTETTA - "SAN PAOLO DANEI"	AULE	0003	0004
0056	VIA V.BELLINI, 47	SCUOLA ELEMENTARE "COL. BETTINI"	AULE	0002	0006
0057	VIA V.BELLINI, 47	SCUOLA ELEMENTARE "COL. BETTINI"	AULE	0002	0006
0058	LOC. PRATANTICO, 6/A	SCUOLA ELEMENTARE	AULE	0002	0006
0059	LOC. INDICATORE ZONA F, 60	SCUOLA ELEMENTARE "ANNA FRANK"	AULE	0002	0006
0060	LOC. INDICATORE ZONA F, 60	SCUOLA ELEMENTARE "ANNA FRANK"	AULE	0002	0006
0061	LOC. S.GIULIANO, 106	SCUOLA ELEMENTARE	AULE	0003	0009
0062	LOC. BATTIFOLLE, 33	SCUOLA ELEMENTARE	AULE	0003	0009
0063	LOC. QUARATA, 248	SCUOLA ELEMENTARE	AULE	0001	0007
0064	LOC. QUARATA, 248	SCUOLA ELEMENTARE	AULE	0001	0007
0065	PONTE BURIANO N. 63/E	EX SCUOLA ELEMENTARE	AULE	0001	0007
0066	LOC. GIOVI, 168	SCUOLA ELEMENTARE	AULE	0001	0007
0067	LOC. GIOVI, 168	SCUOLA ELEMENTARE	AULE	0001	0007
0068	LOC. CECILIANO, 53	SCUOLA ELEMENTARE	AULE	0001	0007
0069	LOC. CECILIANO, 53	SCUOLA ELEMENTARE	AULE	0001	0007
0070	LOC. CHIASSA SUPERIORE, 39/A	SCUOLA ELEMENTARE	AULE	0001	0007
0071	LOC. TREGOZZANO, 62/A	SCUOLA MATERNA	AULE	0001	0007
0072	LOC. ANTRIA, 44/D	SCUOLA MATERNA	AULE	0001	0007
0073	LOC. BAGNORO, 1	EX SCUOLA ELEMENTARE	AULE	0004	0008
0074	LOC. S.FIRMINA, 112/F	SCUOLA ELEMENTARE	AULE	0004	0008

0075	LOC. S.FIRMINA, 112/F	SCUOLA ELEMENTARE	AULE	0004	0008
0076	LOC. OLMO, 169	SCUOLA ELEMENTARE	AULE	0005	0009
0077	LOC. OLMO, 169	SCUOLA ELEMENTARE	AULE	0005	0009
0078	LOC. IL MATTO, 10	EX SCUOLA ELEMENTARE	AULE	0005	0009
0079	LOC. PULICIANO, 73/A	SCUOLA ELEMENTARE	AULE	0005	0009
0080	LOC. RIGUTINO NORD, 142	SCUOLA ELEMENTARE	AULE	0005	0009
0081	LOC. RIGUTINO NORD, 142	SCUOLA ELEMENTARE	AULE	0005	0009
0082	LOC. FRASSINETO, 62/R	CENTRO DI AGGREGAZIONE SOCIALE	LOCALI	0005	0009
0083	LOC. VITIANO, 58	SCUOLA ELEMENTARE	AULE	0005	0009
0084	LOC. PALAZZO DEL PERO, 18	SCUOLA ELEMENTARE	AULE	0006	0007
0085	LOC. S.MARIA ALLA RASSINATA,1	AMBULATORIO	LOCALI	0006	0007
0086	LOC. MOLIN NUOVO, 2/B	EX SCUOLA ELEMENTARE	AULE	0006	0007
0087	VIA V.BELLINI, 47	SCUOLA ELEMENTARE "COL. BETTINI"	AULE	0002	0006
0088	LOC. S.GIULIANO, 106	SCUOLA ELEMENTARE	AULE	0003	0009
0089	VIA A.SANSOVINO, 1	SCUOLA ELEMENTARE "PIO BORRI"	AULE	0004	0002
0090	VIA G.COCCI, 40	SCUOLA ELEMENTARE "F. SEVERI"	AULE	0004	0001
0091	LOC. IL MATTO, 10	EX SCUOLA ELEMENTARE	AULE	0005	0009
0092	VIA B.CROCE, 64	SCUOLA ELEMENTARE	AULE	0003	0004
0093	VIA PIETRO NENNI, 20	ENTE OSPEDALIERO "SAN DONATO"	SALA	0003	0003
0094	VIA A. DE GASPERI	ENTE OSPEDALIERO "SAN DONATO"	SALA INFETTIVI	0003	0003

ELEZIONI POLITICHE DEL 13 - 14 APRILE 2008
ELEZIONI CAMERA DEI DEPUTATI

SEZIONE	ISCRITTI			VOTANTI			% VOTANTI			% ASTENSIONISMO		
	Maschi	Femmine	Totale	Maschi	Femmine	Totale	Maschi	Femmine	Totale	Maschi	Femmine	Totale
1	405	478	883	334	363	697	82,47%	75,94%	78,94%	17,53%	24,06%	21,06%
2	224	251	475	195	207	402	87,05%	82,47%	84,63%	12,95%	17,53%	15,37%
3	137	158	295	104	125	229	75,91%	79,11%	77,63%	24,09%	20,89%	22,37%
4	295	366	661	246	272	518	83,39%	74,32%	78,37%	16,61%	25,68%	21,63%
5	269	320	589	230	249	479	85,50%	77,81%	81,32%	14,50%	22,19%	18,68%
6	354	422	776	294	364	658	83,05%	86,26%	84,79%	16,95%	13,74%	15,21%
7	281	324	605	236	253	489	83,99%	78,09%	80,83%	16,01%	21,91%	19,17%
8	355	406	761	291	324	615	81,97%	79,80%	80,81%	18,03%	20,20%	19,19%
9	377	503	880	316	419	735	83,82%	83,30%	83,52%	16,18%	16,70%	16,48%
10	299	366	665	240	292	532	80,27%	79,78%	80,00%	19,73%	20,22%	20,00%
11	418	499	917	342	388	730	81,82%	77,76%	79,61%	18,18%	22,24%	20,39%
12	379	455	834	320	355	675	84,43%	78,02%	80,94%	15,57%	21,98%	19,06%
13	330	448	778	270	356	626	81,82%	79,46%	80,46%	18,18%	20,54%	19,54%
14	510	603	1113	422	496	918	82,75%	82,26%	82,48%	17,25%	17,74%	17,52%
15	427	464	891	363	396	759	85,01%	85,34%	85,19%	14,99%	14,66%	14,81%
16	252	291	543	213	232	445	84,52%	79,73%	81,95%	15,48%	20,27%	18,05%
17	214	216	430	183	172	355	85,51%	79,63%	82,56%	14,49%	20,37%	17,44%
18	496	573	1069	427	473	900	86,09%	82,55%	84,19%	13,91%	17,45%	15,81%
19	453	505	958	381	406	787	84,11%	80,40%	82,15%	15,89%	19,60%	17,85%
20	290	343	633	238	279	517	82,07%	81,34%	81,67%	17,93%	18,66%	18,33%
21	428	469	897	363	379	742	84,81%	80,81%	82,72%	15,19%	19,19%	17,28%
22	291	390	681	233	297	530	80,07%	76,15%	77,83%	19,93%	23,85%	22,17%
23	422	504	926	363	406	769	86,02%	80,56%	83,05%	13,98%	19,44%	16,95%

SEZIONE	ISCRITTI			VOTANTI			% VOTANTI			% ASTENSIONISMO		
	Maschi	Femmine	Totale	Maschi	Femmine	Totale	Maschi	Femmine	Totale	Maschi	Femmine	Totale
24	415	472	887	355	392	747	85,54%	83,05%	84,22%	14,46%	16,95%	15,78%
25	481	596	1077	412	484	896	85,65%	81,21%	83,19%	14,35%	18,79%	16,81%
26	385	482	867	334	381	715	86,75%	79,05%	82,47%	13,25%	20,95%	17,53%
27	347	370	717	297	295	592	85,59%	79,73%	82,57%	14,41%	20,27%	17,43%
28	217	231	448	189	185	374	87,10%	80,09%	83,48%	12,90%	19,91%	16,52%
29	500	589	1089	444	491	935	88,80%	83,36%	85,86%	11,20%	16,64%	14,14%
30	408	408	816	350	339	689	85,78%	83,09%	84,44%	14,22%	16,91%	15,56%
31	455	471	926	387	395	782	85,05%	83,86%	84,45%	14,95%	16,14%	15,55%
32	416	463	879	376	402	778	90,38%	86,83%	88,51%	9,62%	13,17%	11,49%
33	369	487	856	320	409	729	86,72%	83,98%	85,16%	13,28%	16,02%	14,84%
34	403	483	886	343	413	756	85,11%	85,51%	85,33%	14,89%	14,49%	14,67%
35	409	499	908	356	394	750	87,04%	78,96%	82,60%	12,96%	21,04%	17,40%
36	372	440	812	313	358	671	84,14%	81,36%	82,64%	15,86%	18,64%	17,36%
37	473	570	1043	401	469	870	84,78%	82,28%	83,41%	15,22%	17,72%	16,59%
38	477	589	1066	402	477	879	84,28%	80,98%	82,46%	15,72%	19,02%	17,54%
39	441	538	979	370	428	798	83,90%	79,55%	81,51%	16,10%	20,45%	18,49%
40	310	409	719	275	332	607	88,71%	81,17%	84,42%	11,29%	18,83%	15,58%
41	384	464	848	324	357	681	84,38%	76,94%	80,31%	15,63%	23,06%	19,69%
42	403	489	892	342	373	715	84,86%	76,28%	80,16%	15,14%	23,72%	19,84%
43	378	450	828	332	372	704	87,83%	82,67%	85,02%	12,17%	17,33%	14,98%
44	590	631	1221	494	513	1007	83,73%	81,30%	82,47%	16,27%	18,70%	17,53%
45	430	484	914	380	403	783	88,37%	83,26%	85,67%	11,63%	16,74%	14,33%
46	448	484	932	382	397	779	85,27%	82,02%	83,58%	14,73%	17,98%	16,42%
47	442	475	917	362	384	746	81,90%	80,84%	81,35%	18,10%	19,16%	18,65%
48	439	448	887	382	378	760	87,02%	84,38%	85,68%	12,98%	15,63%	14,32%
49	422	488	910	367	418	785	86,97%	85,66%	86,26%	13,03%	14,34%	13,74%
50	368	418	786	298	331	629	80,98%	79,19%	80,03%	19,02%	20,81%	19,97%
51	417	437	854	358	356	714	85,85%	81,46%	83,61%	14,15%	18,54%	16,39%
52	373	416	789	333	357	690	89,28%	85,82%	87,45%	10,72%	14,18%	12,55%
53	401	444	845	327	337	664	81,55%	75,90%	78,58%	18,45%	24,10%	21,42%
54	303	331	634	255	269	524	84,16%	81,27%	82,65%	15,84%	18,73%	17,35%
55	373	396	769	306	317	623	82,04%	80,05%	81,01%	17,96%	19,95%	18,99%

SEZIONE	ISCRITTI			VOTANTI			% VOTANTI			% ASTENSIONISMO		
	Maschi	Femmine	Totale	Maschi	Femmine	Totale	Maschi	Femmine	Totale	Maschi	Femmine	Totale
56	374	402	776	331	336	667	88,50%	83,58%	85,95%	11,50%	16,42%	14,05%
57	477	517	994	390	407	797	81,76%	78,72%	80,18%	18,24%	21,28%	19,82%
58	440	423	863	388	349	737	88,18%	82,51%	85,40%	11,82%	17,49%	14,60%
59	465	482	947	402	385	787	86,45%	79,88%	83,10%	13,55%	20,12%	16,90%
60	491	511	1002	400	442	842	81,47%	86,50%	84,03%	18,53%	13,50%	15,97%
61	443	469	912	381	381	762	86,00%	81,24%	83,55%	14,00%	18,76%	16,45%
62	482	513	995	419	422	841	86,93%	82,26%	84,52%	13,07%	17,74%	15,48%
63	577	599	1176	487	496	983	84,40%	82,80%	83,59%	15,60%	17,20%	16,41%
64	316	318	634	278	261	539	87,97%	82,08%	85,02%	12,03%	17,92%	14,98%
65	240	247	487	205	192	397	85,42%	77,73%	81,52%	14,58%	22,27%	18,48%
66	268	291	559	216	225	441	80,60%	77,32%	78,89%	19,40%	22,68%	21,11%
67	517	554	1071	437	457	894	84,53%	82,49%	83,47%	15,47%	17,51%	16,53%
68	384	398	782	317	317	634	82,55%	79,65%	81,07%	17,45%	20,35%	18,93%
69	482	515	997	435	438	873	90,25%	85,05%	87,56%	9,75%	14,95%	12,44%
70	375	376	751	328	311	639	87,47%	82,71%	85,09%	12,53%	17,29%	14,91%
71	619	663	1282	530	551	1081	85,62%	83,11%	84,32%	14,38%	16,89%	15,68%
72	602	609	1211	516	507	1023	85,71%	83,25%	84,48%	14,29%	16,75%	15,52%
73	539	562	1101	458	450	908	84,97%	80,07%	82,47%	15,03%	19,93%	17,53%
74	264	310	574	223	247	470	84,47%	79,68%	81,88%	15,53%	20,32%	18,12%
75	506	545	1051	422	450	872	83,40%	82,57%	82,97%	16,60%	17,43%	17,03%
76	511	494	1005	438	409	847	85,71%	82,79%	84,28%	14,29%	17,21%	15,72%
77	444	484	928	381	381	762	85,81%	78,72%	82,11%	14,19%	21,28%	17,89%
78	265	261	526	225	210	435	84,91%	80,46%	82,70%	15,09%	19,54%	17,30%
79	482	514	996	419	395	814	86,93%	76,85%	81,73%	13,07%	23,15%	18,27%
80	546	587	1133	475	483	958	87,00%	82,28%	84,55%	13,00%	17,72%	15,45%
81	394	382	776	333	307	640	84,52%	80,37%	82,47%	15,48%	19,63%	17,53%
82	352	347	699	304	275	579	86,36%	79,25%	82,83%	13,64%	20,75%	17,17%
83	346	358	704	283	269	552	81,79%	75,14%	78,41%	18,21%	24,86%	21,59%
84	402	405	807	322	317	639	80,10%	78,27%	79,18%	19,90%	21,73%	20,82%
85	54	48	102	41	19	60	75,93%	39,58%	58,82%	24,07%	60,42%	41,18%
86	57	64	121	52	50	102	91,23%	78,13%	84,30%	8,77%	21,88%	15,70%
87	383	428	811	325	339	664	84,86%	79,21%	81,87%	15,14%	20,79%	18,13%

SEZIONE	ISCRITTI			VOTANTI			% VOTANTI			% ASTENSIONISMO		
	Maschi	Femmine	Totale	Maschi	Femmine	Totale	Maschi	Femmine	Totale	Maschi	Femmine	Totale
88	355	402	757	317	343	660	89,30%	85,32%	87,19%	10,70%	14,68%	12,81%
89	327	367	694	288	312	600	88,07%	85,01%	86,46%	11,93%	14,99%	13,54%
90	372	405	777	311	327	638	83,60%	80,74%	82,11%	16,40%	19,26%	17,89%
91	417	422	839	357	347	704	85,61%	82,23%	83,91%	14,39%	17,77%	16,09%
92	434	414	848	351	321	672	80,88%	77,54%	79,25%	19,12%	22,46%	20,75%
93	0	0	0	48	40	88						
94	0	0	0	36	19	55						
	35957	39992	75949	30639	32496	63135	85,21%	81,26%	83,13%	14,79%	18,74%	16,87%

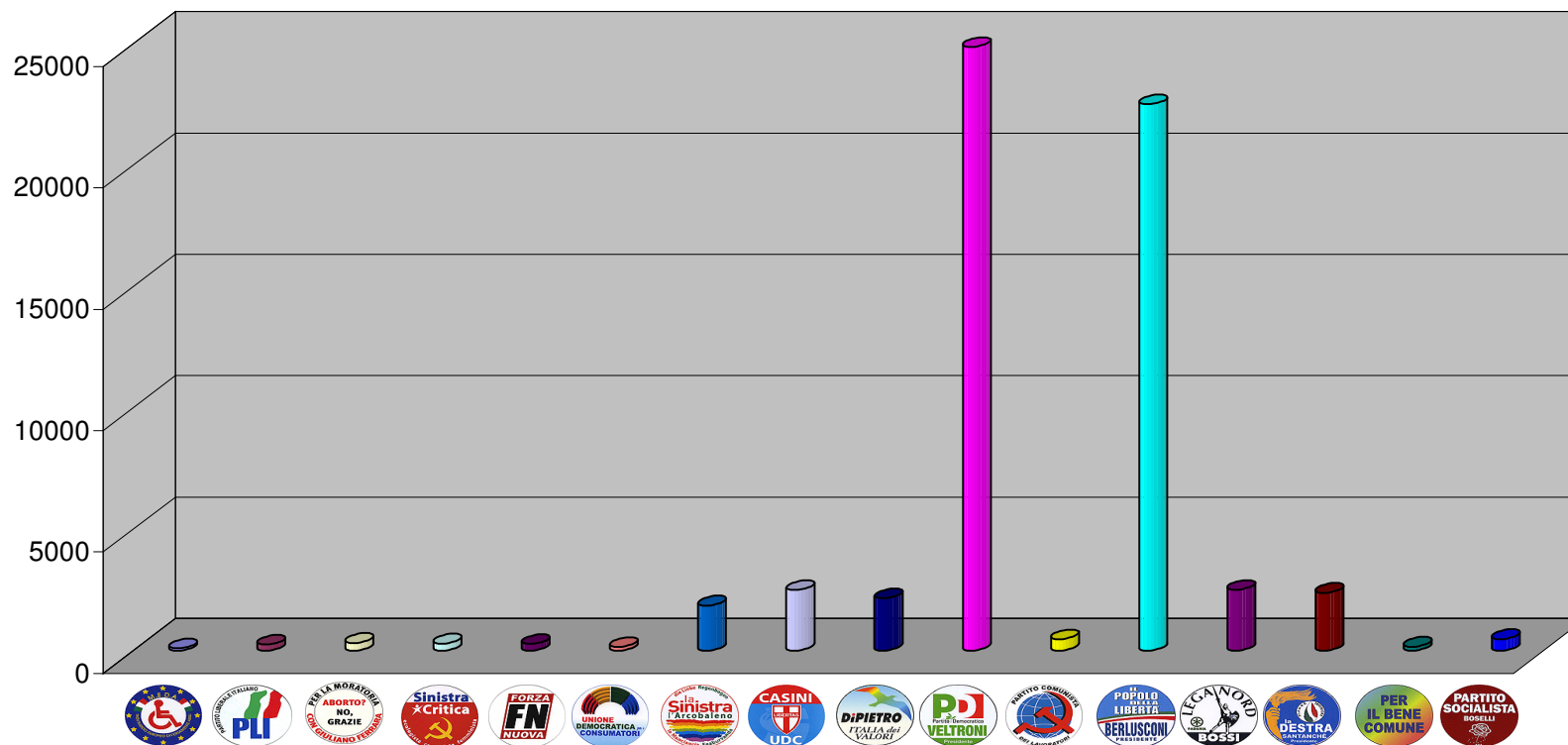
ELEZIONI POLITICHE DEL 13 - 14 APRILE 2008
Elezioni CAMERA DEI DEPUTATI

Candidato Premier	Liste	Voti	Perc%
Sergio Riboldi	M.E.D.A Movimento Europeo Diversamente Abili	98	0,16%
Stefano De Luca	Partito Liberale Italiano	255	0,42%
Giuliano Ferrara	Associazione Difesa della Vita Aborto? No, Grazie	318	0,52%
Flavia D'Angeli	Sinistra Critica	301	0,49%
Roberto Fiore	Forza Nuova	282	0,46%
Bruno De Vita	Unione Democratica per i Consumatori	153	0,25%
Fausto Bertinotti	La Sinistra L'Arcobaleno	1.865	3,04%
Pier Ferdinando Casini	U.D.C. - Unione di Centro	2.501	4,08%
Walter Veltroni	Italia dei Valori - Lista Di Pietro	2.163	3,53%
	Partito Democratico	24.882	40,56%
	<i>Totale</i>	<i>27.045</i>	<i>44,08%</i>
Marco Ferrando	Partito Comunista dei Lavoratori	467	0,76%
Silvio Berlusconi	Il Popolo della Libertà	22.520	36,71%
	Lega Nord	2.505	4,08%
	<i>Totale</i>	<i>25.025</i>	<i>40,79%</i>
Daniela Garnero Santanchè	La Destra - Fiamma Tricolore	2.389	3,89%
Stefano Montanari	Per il Bene Comune	169	0,28%
Enrico Boselli	Partito Socialista	480	0,78%

ELEZIONE POLITICHE DEL 13 - 14 APRILE 2008

ELEZIONI CAMERA DEI DEPUTATI

<i>M.E.D.A Movimento Europeo Diversamente Abili</i>	<i>Partito Liberale Italiano</i>	<i>Associazione Difesa della Vita Aborto? No, Grazie</i>	<i>Sinistra Critica</i>	<i>Forza Nuova</i>	<i>Unione Democratica per i Consumatori</i>	<i>La Sinistra L'Arcobaleno</i>	<i>U.D.C. - Unione di Centro</i>	<i>Italia dei Valori - Lista Di Pietro</i>	<i>Partito Democratico</i>	<i>Partito Comunista dei Lavoratori</i>	<i>Il Popolo della Libertà</i>	<i>Lega Nord</i>	<i>La Destra - Fiamma Tricolore</i>	<i>Per il Bene Comune</i>	<i>Partito Socialista</i>
98	255	318	301	282	153	1865	2501	2163	24882	467	22520	2505	2389	169	480
0,16%	0,42%	0,52%	0,49%	0,46%	0,25%	3,04%	4,08%	3,53%	40,56%	0,76%	36,71%	4,08%	3,89%	0,28%	0,78%



ELEZIONI POLITICHE DEL 13 - 14 APRILE 2008

ELEZIONI CAMERA DEI DEPUTATI

SEZIONE	ISCRITTI		VOTANTI			VOTI DI LISTA VALIDI															VOTI NON VALIDI				
	Maschi	Femmine	Maschi	Femmine	Totale	M.E.D.A Movimento Europeo Diversamente Abili	Partito Liberale Italiano	Associazione Difesa della Vita Aborto? No, Grazie	Sinistra Critica	Forza Nuova	Unione Democratica per i Consumatori	La Sinistra L'Arcobaleno	U.D.C. - Unione di Centro	Italia dei Valori - Lista Di Pietro	Partito Democratico	Partito Comunista dei Lavoratori	Il Popolo della Libertà	Lega Nord	La Destra - Fiamma Tricolore	Per il Bene Comune	Partito Socialista	SCHEDE NULLE	SCHEDE BIANCHE	CONTESTATI	VOTI NULLI
1	405	478	334	363	697	0	3	5	4	6	4	23	13	33	242	7	280	30	25	2	6	8	6	0	0
2	224	251	195	207	402	1	2	3	4	1	0	15	9	24	134	1	157	14	16	2	4	11	4	0	0
3	137	158	104	125	229	0	0	2	7	2	1	9	15	8	66	0	86	13	8	0	8	3	1	0	0
4	295	366	246	272	518	0	0	5	0	3	1	14	26	20	171	0	213	28	23	0	2	11	1	0	0
5	269	320	230	249	479	0	2	3	0	3	1	4	18	19	138	2	227	31	18	1	1	8	3	0	0
6	354	422	294	364	658	2	3	4	2	1	1	32	27	31	223	3	243	31	31	2	6	6	10	0	0
7	281	324	236	253	489	0	2	4	4	1	2	31	27	14	169	7	162	20	23	3	4	14	2	0	0
8	355	406	291	324	615	0	3	11	4	3	1	22	27	27	213	2	226	26	32	2	6	7	3	0	0
9	377	503	316	419	735	2	1	9	5	5	0	22	36	18	205	3	340	35	36	3	2	8	5	0	0
10	299	366	240	292	532	3	3	7	1	7	2	18	23	13	236	5	168	17	17	0	3	6	3	0	0
11	418	499	342	388	730	5	1	3	9	5	0	24	24	34	341	6	207	10	22	4	13	15	7	0	0
12	379	455	320	355	675	1	2	4	2	2	4	23	23	32	278	2	206	34	25	1	11	20	5	0	0
13	330	448	270	356	626	0	0	2	2	4	4	20	28	30	206	3	253	29	22	0	10	5	8	0	0
14	510	603	422	496	918	1	5	6	7	4	2	31	34	42	342	9	335	34	36	0	4	21	5	0	0
15	427	464	363	396	759	1	3	3	7	2	1	28	30	30	273	5	275	28	40	2	11	14	6	0	0
16	252	291	213	232	445	0	1	5	2	2	3	20	18	12	208	5	123	12	14	1	0	18	1	0	0
17	214	216	183	172	355	0	1	0	3	2	2	27	12	12	149	5	108	16	12	0	2	1	3	0	0
18	496	573	427	473	900	0	6	0	5	1	1	16	26	29	414	10	306	26	26	2	6	22	4	0	0
19	453	505	381	406	787	3	2	2	5	4	1	23	40	20	339	2	258	33	28	1	3	16	7	0	0
20	290	343	238	279	517	3	3	1	4	3	0	10	19	23	214	4	177	12	20	1	8	12	3	0	0
21	428	469	363	379	742	1	1	2	3	6	4	35	37	22	300	3	250	15	32	1	4	20	6	0	0
22	291	390	233	297	530	2	5	4	3	1	2	8	32	17	212	4	180	17	23	1	3	12	4	0	0
23	422	504	363	406	769	1	5	3	2	1	2	28	24	38	283	3	293	37	26	3	6	9	5	0	0
24	415	472	355	392	747	0	3	7	2	3	0	19	26	35	318	5	253	19	29	0	10	10	8	0	0
25	481	596	412	484	896	1	2	6	4	3	0	25	30	36	301	6	368	33	40	2	18	18	3	0	0
26	385	482	334	381	715	0	1	7	3	2	0	19	34	25	199	5	346	29	25	1	6	9	4	0	0
27	347	370	297	295	592	0	3	11	3	3	3	16	43	15	199	2	220	22	22	4	5	18	3	0	0
28	217	231	189	185	374	0	3	1	0	3	1	9	12	23	129	5	150	11	11	3	5	7	1	0	0
29	500	589	444	491	935	1	7	4	1	2	1	21	36	35	453	6	281	47	17	1	7	12	3	0	0
30	408	408	350	339	689	0	1	2	3	2	2	15	19	20	269	1	262	34	37	1	7	11	3	0	0
31	455	471	387	395	782	3	2	2	6	0	4	25	19	25	316	5	286	24	32	2	6	19	6	0	0
32	416	463	376	402	778	0	6	14	2	1	1	11	21	27	240	2	369	31	26	0	5	17	5	0	0
33	369	487	320	409	729	1	7	15	0	1	0	21	43	20	205	1	330	23	36	4	6	11	4	1	0
34	403	483	343	413	756	4	2	2	2	1	0	10	21	29	267	2	318	48	26	1	7	12	3	1	0
35	409	499	356	394	750	0	2	8	0	2	0	12	34	24	287	1	307	22	25	3	3	16	4	0	0
36	372	440	313	358	671	0	1	11	3	1	1	21	25	23	180	2	324	27	33	1	3	12	3	0	0
37	473	570	401	469	870	1	9	11	8	0	7	16	57	35	279	2	358	35	27	2	4	12	5	2	0
38	477	589	402	477	879	1	1	3	5	2	2	22	48	33	358	6	290	40	32	2	9	20	5	0	0
39	441	538	370	428	798	4	4	7	4	2	2	19	27	30	272	7	309	30	51	1	8	16	5	0	0

SEZIONE	ISCRITTI		VOTANTI			VOTI DI LISTA VALIDI															VOTI NON VALIDI				
	Maschi	Femmine	Maschi	Femmine	Totale	M.E.D.A Movimento Europeo Diversamente Abili	Partito Liberale Italiano	Associazione Difesa della Vita Aborto? No, Grazie	Sinistra Critica	Forza Nuova	Unione Democratica per i Consumatori	La Sinistra L'Arcobaleno	U.D.C. - Unione di Centro	Italia dei Valori - Lista Di Pietro	Partito Democratico	Partito Comunista dei Lavoratori	Il Popolo della Libertà	Lega Nord	La Destra - Fiamma Tricolore	Per il Bene Comune	Partito Socialista	SCHEDE NULLE	SCHEDE BIANCHE	CONTESTATI	VOTI NULLI
40	310	409	275	332	607	1	3	3	2	0	3	14	28	20	212	3	224	40	31	2	4	15	2	0	0
41	384	464	324	357	681	1	3	3	4	3	1	22	31	35	248	1	266	19	27	0	5	9	3	0	0
42	403	489	342	373	715	1	2	3	3	3	1	20	35	23	262	3	266	39	31	3	0	11	9	0	0
43	378	450	332	372	704	2	1	4	2	5	3	13	27	15	303	4	242	27	24	5	4	14	9	0	0
44	590	631	494	513	1007	3	1	3	0	6	1	26	35	46	411	5	354	45	35	4	5	19	8	0	0
45	430	484	380	403	783	3	4	2	4	7	1	32	36	30	287	7	277	30	31	1	8	17	6	0	0
46	448	484	382	397	779	1	2	3	4	1	3	12	34	34	316	2	285	32	18	2	3	19	8	0	0
47	442	475	362	384	746	4	3	0	5	6	2	21	25	24	341	16	211	31	38	0	4	10	5	0	0
48	439	448	382	378	760	0	4	1	5	2	3	19	26	31	347	1	245	28	28	2	3	12	3	0	0
49	422	488	367	418	785	1	5	1	2	3	1	35	27	35	391	7	215	16	21	1	6	13	5	0	0
50	368	418	298	331	629	1	1	2	4	2	2	35	17	29	265	4	191	12	35	0	7	18	4	0	0
51	417	437	358	356	714	0	6	0	4	1	1	15	15	23	307	4	249	29	37	3	2	17	1	0	0
52	373	416	333	357	690	2	0	6	0	5	3	25	13	15	325	5	217	27	20	2	3	18	4	0	0
53	401	444	327	337	664	1	5	1	1	4	3	18	30	28	243	7	254	17	26	2	3	10	11	0	0
54	303	331	255	269	524	1	2	1	2	9	0	20	13	19	223	3	178	23	20	1	2	5	2	0	0
55	373	396	306	317	623	3	5	1	4	1	2	8	15	15	293	6	198	21	19	1	3	22	6	0	0
56	374	402	331	336	667	2	4	1	3	0	4	16	25	22	287	8	218	24	24	2	4	18	5	0	0
57	477	517	390	407	797	1	2	4	4	6	1	18	19	27	313	8	303	39	25	1	3	15	8	0	0
58	440	423	388	349	737	0	5	3	1	4	1	11	23	14	361	11	238	23	19	2	2	17	2	0	0
59	465	482	402	385	787	0	5	0	2	1	5	26	31	25	359	11	231	34	22	1	3	23	8	0	0
60	491	511	400	442	842	0	7	8	3	3	3	28	29	17	334	8	315	26	21	5	5	17	13	0	0
61	443	469	381	381	762	0	1	4	8	2	1	24	27	34	317	7	249	34	18	1	3	22	10	0	0
62	482	513	419	422	841	0	1	2	4	1	6	13	36	16	328	10	332	36	23	4	6	17	6	0	0
63	577	599	487	496	983	2	6	5	3	5	0	30	42	22	377	13	338	58	38	4	10	16	14	0	0
64	316	318	278	261	539	1	2	3	1	3	0	9	20	15	215	2	198	29	19	3	3	11	5	0	0
65	240	247	205	192	397	0	2	1	0	1	2	12	13	11	150	4	158	19	9	1	3	7	4	0	0
66	268	291	216	225	441	1	2	1	5	0	2	8	25	3	176	4	166	16	14	1	2	12	3	0	0
67	517	554	437	457	894	1	1	0	7	5	2	31	31	31	380	7	283	44	28	2	10	24	7	0	0
68	384	398	317	317	634	0	2	3	5	4	1	19	27	21	244	8	209	30	31	0	4	19	7	0	0
69	482	515	435	438	873	1	1	0	3	4	4	19	43	42	345	9	308	39	28	0	5	16	6	0	0
70	375	376	328	311	639	0	1	0	3	1	0	25	26	19	287	9	183	33	15	1	3	25	8	0	0
71	619	663	530	551	1081	2	2	3	4	1	1	30	36	30	504	9	355	45	30	0	5	17	7	0	0
72	602	609	516	507	1023	0	5	4	2	3	1	19	38	46	402	6	370	42	44	2	6	26	7	0	0
73	539	562	458	450	908	7	4	9	4	5	2	25	41	24	341	4	341	47	31	1	8	12	2	0	0
74	264	310	223	247	470	0	1	1	4	3	1	10	9	17	198	4	162	20	19	3	3	9	6	0	0
75	506	545	422	450	872	0	1	1	6	1	1	40	29	29	337	5	305	33	42	2	5	23	11	0	0
76	511	494	438	409	847	2	3	2	5	4	1	29	38	19	331	8	324	31	25	3	8	10	4	0	0
77	444	484	381	381	762	0	1	3	6	5	1	22	32	20	285	7	295	32	21	0	4	22	6	0	0
78	265	261	225	210	435	2	1	1	2	3	0	12	22	8	192	5	118	18	26	8	3	9	5	0	0
79	482	514	419	395	814	2	4	4	4	3	1	38	33	23	361	12	241	21	22	6	6	24	9	0	0
80	546	587	475	483	958	1	5	4	4	10	1	34	30	28	432	5	296	35	42	2	6	15	8	0	0
81	394	382	333	307	640	1	6	3	1	4	1	27	26	13	258	7	210	21	30	4	10	13	5	0	0
82	352	347	304	275	579	0	4	1	2	1	2	21	28	16	241	3	180	29	20	2	13	13	3	0	0
83	346	358	283	269	552	1	0	0	3	4	0	19	27	22	232	8	170	18	16	2	7	15	8	0	0

SEZIONE	ISCRITTI		VOTANTI			VOTI DI LISTA VALIDI														VOTI NON VALIDI						
	Maschi	Femmine	Maschi	Femmine	Totale	<i>M.E.D.A Movimento Europeo Diversamente Abili</i>	<i>Partito Liberale Italiano</i>	<i>Associazione Difesa della Vita Aborto? No, Grazie</i>	<i>Sinistra Critica</i>	<i>Forza Nuova</i>	<i>Unione Democratica per i Consumatori</i>	<i>La Sinistra L'Arcobaleno</i>	<i>U.D.C. - Unione di Centro</i>	<i>Italia dei Valori - Lista Di Pietro</i>	<i>Partito Democratico</i>	<i>Partito Comunista dei Lavoratori</i>	<i>Il Popolo della Libertà</i>	<i>Lega Nord</i>	<i>La Destra - Fiamma Tricolore</i>	<i>Per il Bene Comune</i>	<i>Partito Socialista</i>	SCHEDE NULLE	SCHEDE BIANCHE	CONTESTATI	VOTI NULLI	
84	402	405	322	317	639	1	3	1	5	1	1	25	28	20	273	4	194	20	34	1	3	15	10	0	0	
85	54	48	41	19	60	0	1	0	2	1	0	1	6	2	23	1	16	1	3	0	0	3	0	0	0	
86	57	64	52	50	102	0	0	1	0	1	1	9	6	6	32	0	27	6	6	0	4	2	1	0	0	
87	383	428	325	339	664	2	3	0	2	3	3	23	28	18	243	5	244	31	27	4	1	16	11	0	0	
88	355	402	317	343	660	0	0	2	3	6	0	18	34	17	247	2	249	22	34	3	8	7	8	0	0	
89	327	367	288	312	600	1	2	4	2	8	0	19	16	22	236	2	225	22	22	1	3	14	1	0	0	
90	372	405	311	327	638	0	2	3	5	7	3	12	25	15	245	6	234	22	31	3	10	11	4	0	0	
91	417	422	357	347	704	0	5	1	5	3	3	26	41	15	312	11	205	17	26	0	5	23	6	0	0	
92	434	414	351	321	672	0	3	2	1	8	2	16	34	26	222	5	263	27	36	4	2	17	4	0	0	
93	0	0	48	40	88	0	2	0	0	1	2	1	6	3	35	2	27	2	2	1	0	2	2	0	0	
94	0	0	36	19	55	0	0	0	0	1	0	1	1	0	25	0	24	0	1	0	0	2	0	0	0	
	35957	39992	30639	32496	63135	98	255	318	301	282	153	1865	2501	2163	24882	467	22520	2505	2389	169	480	1295	487	4	0	
						0,16%	0,42%	0,52%	0,49%	0,46%	0,25%	3,04%	4,08%	3,53%	40,56%	0,76%	36,71%	4,08%	3,89%	0,28%	0,78%					

ELEZIONI POLITICHE DEL 13 - 14 APRILE 2008
ELEZIONI SENATO DELLA REPUBBLICA

SEZIONE	ISCRITTI			VOTANTI			% VOTANTI			% ASTENSIONISMO		
	Maschi	Femmine	Totale	Maschi	Femmine	Totale	Maschi	Femmine	Totale	Maschi	Femmine	Totale
1	376	436	812	309	326	635	82,18%	74,77%	78,20%	17,82%	25,23%	21,80%
2	210	238	448	181	195	376	86,19%	81,93%	83,93%	13,81%	18,07%	16,07%
3	125	153	278	99	121	220	79,20%	79,08%	79,14%	20,80%	20,92%	20,86%
4	275	340	615	228	258	486	82,91%	75,88%	79,02%	17,09%	24,12%	20,98%
5	241	302	543	204	235	439	84,65%	77,81%	80,85%	15,35%	22,19%	19,15%
6	320	393	713	265	338	603	82,81%	86,01%	84,57%	17,19%	13,99%	15,43%
7	265	305	570	224	237	461	84,53%	77,70%	80,88%	15,47%	22,30%	19,12%
8	332	387	719	274	310	584	82,53%	80,10%	81,22%	17,47%	19,90%	18,78%
9	345	468	813	294	386	680	85,22%	82,48%	83,64%	14,78%	17,52%	16,36%
10	279	345	624	228	274	502	81,72%	79,42%	80,45%	18,28%	20,58%	19,55%
11	384	462	846	360	317	677	93,75%	68,61%	80,02%	6,25%	31,39%	19,98%
12	351	431	782	296	334	630	84,33%	77,49%	80,56%	15,67%	22,51%	19,44%
13	313	420	733	256	335	591	81,79%	79,76%	80,63%	18,21%	20,24%	19,37%
14	470	562	1032	392	461	853	83,40%	82,03%	82,66%	16,60%	17,97%	17,34%
15	391	432	823	333	366	699	85,17%	84,72%	84,93%	14,83%	15,28%	15,07%
16	230	272	502	196	216	412	85,22%	79,41%	82,07%	14,78%	20,59%	17,93%
17	199	204	403	171	162	333	85,93%	79,41%	82,63%	14,07%	20,59%	17,37%
18	459	541	1000	394	442	836	85,84%	81,70%	83,60%	14,16%	18,30%	16,40%
19	414	476	890	347	377	724	83,82%	79,20%	81,35%	16,18%	20,80%	18,65%
20	268	326	594	219	262	481	81,72%	80,37%	80,98%	18,28%	19,63%	19,02%
21	395	428	823	334	342	676	84,56%	79,91%	82,14%	15,44%	20,09%	17,86%
22	265	363	628	212	276	488	80,00%	76,03%	77,71%	20,00%	23,97%	22,29%
23	399	470	869	344	372	716	86,22%	79,15%	82,39%	13,78%	20,85%	17,61%

SEZIONE	ISCRITTI			VOTANTI			% VOTANTI			% ASTENSIONISMO		
	Maschi	Femmine	Totale	Maschi	Femmine	Totale	Maschi	Femmine	Totale	Maschi	Femmine	Totale
24	393	442	835	334	366	700	84,99%	82,81%	83,83%	15,01%	17,19%	16,17%
25	435	549	984	372	442	814	85,52%	80,51%	82,72%	14,48%	19,49%	17,28%
26	355	457	812	308	362	670	86,76%	79,21%	82,51%	13,24%	20,79%	17,49%
27	329	345	674	282	274	556	85,71%	79,42%	82,49%	14,29%	20,58%	17,51%
28	203	219	422	177	174	351	87,19%	79,45%	83,18%	12,81%	20,55%	16,82%
29	466	540	1006	415	450	865	89,06%	83,33%	85,98%	10,94%	16,67%	14,02%
30	379	388	767	323	320	643	85,22%	82,47%	83,83%	14,78%	17,53%	16,17%
31	426	437	863	359	365	724	84,27%	83,52%	83,89%	15,73%	16,48%	16,11%
32	394	450	844	358	390	748	90,86%	86,67%	88,63%	9,14%	13,33%	11,37%
33	339	460	799	296	384	680	87,32%	83,48%	85,11%	12,68%	16,52%	14,89%
34	359	437	796	304	372	676	84,68%	85,13%	84,92%	15,32%	14,87%	15,08%
35	370	467	837	321	366	687	86,76%	78,37%	82,08%	13,24%	21,63%	17,92%
36	350	416	766	297	338	635	84,86%	81,25%	82,90%	15,14%	18,75%	17,10%
37	448	540	988	380	445	825	84,82%	82,41%	83,50%	15,18%	17,59%	16,50%
38	443	551	994	372	448	820	83,97%	81,31%	82,49%	16,03%	18,69%	17,51%
39	407	511	918	343	407	750	84,28%	79,65%	81,70%	15,72%	20,35%	18,30%
40	286	387	673	254	312	566	88,81%	80,62%	84,10%	11,19%	19,38%	15,90%
41	358	433	791	303	331	634	84,64%	76,44%	80,15%	15,36%	23,56%	19,85%
42	363	452	815	306	340	646	84,30%	75,22%	79,26%	15,70%	24,78%	20,74%
43	356	432	788	312	359	671	87,64%	83,10%	85,15%	12,36%	16,90%	14,85%
44	538	578	1116	450	469	919	83,64%	81,14%	82,35%	16,36%	18,86%	17,65%
45	401	459	860	354	378	732	88,28%	82,35%	85,12%	11,72%	17,65%	14,88%
46	412	459	871	352	376	728	85,44%	81,92%	83,58%	14,56%	18,08%	16,42%
47	397	444	841	326	358	684	82,12%	80,63%	81,33%	17,88%	19,37%	18,67%
48	388	413	801	338	346	684	87,11%	83,78%	85,39%	12,89%	16,22%	14,61%
49	370	439	809	321	377	698	86,76%	85,88%	86,28%	13,24%	14,12%	13,72%
50	334	377	711	271	294	565	81,14%	77,98%	79,47%	18,86%	22,02%	20,53%
51	381	405	786	328	329	657	86,09%	81,23%	83,59%	13,91%	18,77%	16,41%
52	343	390	733	305	333	638	88,92%	85,38%	87,04%	11,08%	14,62%	12,96%
53	373	412	785	315	304	619	84,45%	73,79%	78,85%	15,55%	26,21%	21,15%
54	289	320	609	244	261	505	84,43%	81,56%	82,92%	15,57%	18,44%	17,08%
55	345	364	709	284	289	573	82,32%	79,40%	80,82%	17,68%	20,60%	19,18%

SEZIONE	ISCRITTI			VOTANTI			% VOTANTI			% ASTENSIONISMO		
	Maschi	Femmine	Totale	Maschi	Femmine	Totale	Maschi	Femmine	Totale	Maschi	Femmine	Totale
56	343	377	720	304	315	619	88,63%	83,55%	85,97%	11,37%	16,45%	14,03%
57	446	477	923	363	376	739	81,39%	78,83%	80,07%	18,61%	21,17%	19,93%
58	406	394	800	359	319	678	88,42%	80,96%	84,75%	11,58%	19,04%	15,25%
59	423	445	868	365	356	721	86,29%	80,00%	83,06%	13,71%	20,00%	16,94%
60	459	470	929	373	404	777	81,26%	85,96%	83,64%	18,74%	14,04%	16,36%
61	409	430	839	351	347	698	85,82%	80,70%	83,19%	14,18%	19,30%	16,81%
62	435	481	916	378	394	772	86,90%	81,91%	84,28%	13,10%	18,09%	15,72%
63	535	558	1093	447	463	910	83,55%	82,97%	83,26%	16,45%	17,03%	16,74%
64	294	298	592	259	242	501	88,10%	81,21%	84,63%	11,90%	18,79%	15,37%
65	222	231	453	190	179	369	85,59%	77,49%	81,46%	14,41%	22,51%	18,54%
66	251	280	531	204	216	420	81,27%	77,14%	79,10%	18,73%	22,86%	20,90%
67	478	508	986	406	418	824	84,94%	82,28%	83,57%	15,06%	17,72%	16,43%
68	353	363	716	292	286	578	82,72%	78,79%	80,73%	17,28%	21,21%	19,27%
69	447	479	926	402	402	804	89,93%	83,92%	86,83%	10,07%	16,08%	13,17%
70	346	348	694	301	287	588	86,99%	82,47%	84,73%	13,01%	17,53%	15,27%
71	570	618	1188	489	511	1000	85,79%	82,69%	84,18%	14,21%	17,31%	15,82%
72	549	563	1112	471	464	935	85,79%	82,42%	84,08%	14,21%	17,58%	15,92%
73	494	507	1001	423	408	831	85,63%	80,47%	83,02%	14,37%	19,53%	16,98%
74	253	282	535	214	225	439	84,58%	79,79%	82,06%	15,42%	20,21%	17,94%
75	466	499	965	387	410	797	83,05%	82,16%	82,59%	16,95%	17,84%	17,41%
76	474	463	937	411	381	792	86,71%	82,29%	84,53%	13,29%	17,71%	15,47%
77	418	452	870	359	355	714	85,89%	78,54%	82,07%	14,11%	21,46%	17,93%
78	233	243	476	196	197	393	84,12%	81,07%	82,56%	15,88%	18,93%	17,44%
79	450	477	927	389	362	751	86,44%	75,89%	81,01%	13,56%	24,11%	18,99%
80	491	543	1034	424	444	868	86,35%	81,77%	83,95%	13,65%	18,23%	16,05%
81	352	361	713	296	288	584	84,09%	79,78%	81,91%	15,91%	20,22%	18,09%
82	320	324	644	276	255	531	86,25%	78,70%	82,45%	13,75%	21,30%	17,55%
83	309	325	634	252	237	489	81,55%	72,92%	77,13%	18,45%	27,08%	22,87%
84	363	387	750	288	301	589	79,34%	77,78%	78,53%	20,66%	22,22%	21,47%
85	46	45	91	35	17	52	76,09%	37,78%	57,14%	23,91%	62,22%	42,86%
86	56	57	113	51	44	95	91,07%	77,19%	84,07%	8,93%	22,81%	15,93%
87	353	395	748	298	307	605	84,42%	77,72%	80,88%	15,58%	22,28%	19,12%

SEZIONE	ISCRITTI			VOTANTI			% VOTANTI			% ASTENSIONISMO		
	Maschi	Femmine	Totale	Maschi	Femmine	Totale	Maschi	Femmine	Totale	Maschi	Femmine	Totale
88	315	379	694	280	323	603	88,89%	85,22%	86,89%	11,11%	14,78%	13,11%
89	305	341	646	268	288	556	87,87%	84,46%	86,07%	12,13%	15,54%	13,93%
90	348	368	716	289	298	587	83,05%	80,98%	81,98%	16,95%	19,02%	18,02%
91	377	400	777	323	328	651	85,68%	82,00%	83,78%	14,32%	18,00%	16,22%
92	391	385	776	316	300	616	80,82%	77,92%	79,38%	19,18%	22,08%	20,62%
93	0	0	0	48	40	88						
94	0	0	0	36	18	54						
	33116	37280	70396	28277	30106	58383	85,39%	80,76%	82,94%	14,61%	19,24%	17,06%

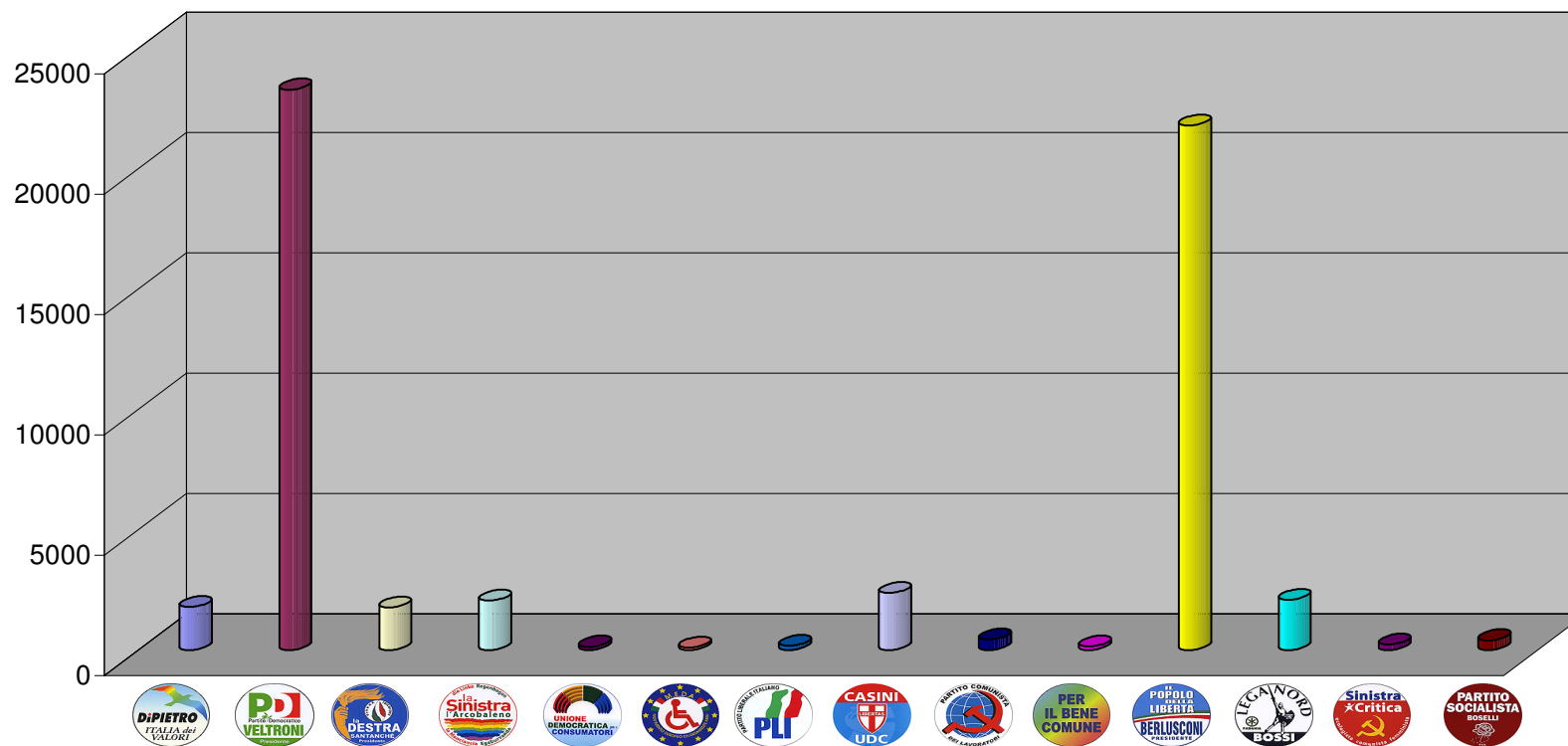
**ELEZIONI POLITICHE DEL 13 - 14 APRILE 2008
ELEZIONI SENATO DELLA REPUBBLICA**

Candidato Premier	Liste	Voti	Perc%
Walter Veltroni	Italia dei Valori - Lista Di Pietro	1.788	3,15%
	Partito Democratico	23.304	41,02%
	Totale	25.092	44,16%
Daniela Garnero Santanchè	La Destra - Fiamma Tricolore	1.769	3,11%
Fausto Bertinotti	La Sinistra L'Arcobaleno	2.052	3,61%
Bruno De Vita	Unione Democratica per i Consumatori	144	0,25%
Sergio Riboldi	M.E.D.A Movimento Europeo Diversamente Abili	106	0,19%
Stefano De Luca	Partito Liberale Italiano	176	0,31%
Pier Ferdinando Casini	U.D.C. - Unione di Centro	2.370	4,17%
Marco Ferrando	Partito Comunista dei Lavoratori	437	0,77%
Stefano Montanari	Per il Bene Comune	146	0,26%
Silvio Berlusconi	Il Partito della Libertà	21.809	38,39%
	Lega Nord	2087	3,67%
	Totale	23.896	42,06%
Flavia D'Angeli	Sinistra Critica	226	0,40%
Enrico Boselli	Partito Socialista	402	0,71%

ELEZIONE POLITICHE DEL 13 - 14 APRILE 2008

ELEZIONI SENATO DELLA REPUBBLICA

Italia dei Valori - Lista Di Pietro	Partito Democratico	La Destra - Fiamma Tricolore	La Sinistra L'Arcobaleno	Unione Democratica per i Consumatori	M.E.D.A Movimento Europeo Diversamente Abili	Partito Liberale Italiano	U.D.C. - Unione di Centro	Partito Comunista dei Lavoratori	Per il Bene Comune	Il Partito della Libertà	Lega Nord	Sinistra Critica	Partito Socialista
1788	23304	1769	2052	144	106	176	2370	437	146	21809	2087	226	402
3,15%	41,02%	3,11%	3,61%	0,25%	0,19%	0,31%	4,17%	0,77%	0,26%	38,39%	3,67%	0,40%	0,71%



ELEZIONI POLITICHE DEL 13 - 14 APRILE 2008

ELEZIONI SENATO DELLA REPUBBLICA

SEZIONE	ISCRITTI		VOTANTI			VOTI DI LISTA VALIDI														VOTI NON VALIDI			
	Maschi	Femmine	Maschi	Femmine	Totale	<i>Italia dei Valori - Lista Di Pietro</i>	<i>Partito Democratico</i>	<i>La Destra - Fiamma Tricolore</i>	<i>La Sinistra L'Arcobaleno</i>	<i>Unione Democratica per i Consumatori</i>	<i>M.E.D.A Movimento Europeo Diversamente Abili</i>	<i>Partito Liberale Italiano</i>	<i>U.D.C. - Unione di Centro</i>	<i>Partito Comunista dei Lavoratori</i>	<i>Per il Bene Comune</i>	<i>Il Partito della Libertà</i>	<i>Lega Nord</i>	<i>Sinistra Critica</i>	<i>Partito Socialista</i>	SCHEDE NULLE	SCHEDE BIANCHE	CONTESTATI	VOTI NULLI
1	376	436	309	326	635	26	219	15	41	2	0	4	16	3	1	272	22	1	4	6	3	0	0
2	210	238	181	195	376	16	118	11	28	0	1	1	10	2	1	158	13	4	3	8	2	0	0
3	125	153	99	121	220	4	66	7	9	1	0	1	14	0	0	86	10	7	10	3	2	0	0
4	275	340	228	258	486	11	160	18	29	0	2	0	23	0	0	205	25	0	3	9	1	0	0
5	241	302	204	235	439	11	127	16	6	1	0	0	18	1	1	224	24	1	1	5	3	0	0
6	320	393	265	338	603	18	198	23	36	2	0	2	27	3	2	247	24	3	5	5	8	0	0
7	265	305	224	237	461	14	151	11	40	2	1	1	27	4	3	167	18	5	6	10	1	0	0
8	332	387	274	310	584	23	210	21	22	2	1	0	24	1	1	234	23	7	4	8	3	0	0
9	345	468	294	386	680	12	196	14	20	0	1	0	34	5	1	350	34	1	0	6	5	0	0
10	279	345	228	274	502	14	220	16	21	0	4	2	22	6	1	169	17	1	3	5	1	0	0
11	384	462	360	317	677	17	327	15	27	0	4	1	24	5	3	197	13	7	11	18	8	0	0
12	351	431	296	334	630	30	251	22	28	3	2	0	24	2	0	203	34	1	8	17	5	0	0
13	313	420	256	335	591	28	190	17	21	5	1	0	28	3	0	246	31	1	7	9	4	0	0
14	470	562	392	461	853	27	318	29	40	2	0	4	34	6	0	332	27	5	4	20	5	0	0
15	391	432	333	366	699	22	260	27	29	2	1	2	29	6	1	261	23	4	11	17	4	0	0
16	230	272	196	216	412	6	197	8	22	5	3	2	16	5	2	119	9	3	0	15	0	0	0
17	199	204	171	162	333	10	136	10	25	3	1	2	13	4	1	110	10	2	3	1	2	0	0
18	459	541	394	442	836	21	398	23	23	1	0	5	28	5	3	276	25	3	5	18	2	0	0
19	414	476	347	377	724	17	319	16	26	1	3	1	27	5	1	255	26	5	1	16	5	0	0
20	268	326	219	262	481	22	199	12	15	0	5	1	18	6	1	169	11	2	8	9	3	0	0
21	395	428	334	342	676	21	270	28	38	1	1	0	34	2	0	236	16	2	5	16	6	0	0
22	265	363	212	276	488	14	192	14	15	1	2	5	31	2	2	176	12	3	3	12	4	0	0
23	399	470	344	372	716	33	271	19	27	2	2	3	26	1	2	278	33	3	5	9	2	0	0
24	393	442	334	366	700	31	298	19	19	0	0	3	27	7	0	255	15	1	9	10	6	0	0
25	435	549	372	442	814	33	263	28	37	1	1	1	32	8	1	347	26	2	19	13	2	0	0
26	355	457	308	362	670	20	188	23	23	1	0	1	35	3	1	329	24	2	7	9	4	0	0
27	329	345	282	274	556	14	192	15	16	2	0	6	43	0	3	226	18	2	3	13	3	0	0
28	203	219	177	174	351	14	128	10	10	0	0	1	13	4	2	149	11	0	1	7	1	0	0
29	466	540	415	450	865	31	422	14	22	1	1	5	38	6	1	275	30	2	5	11	1	0	0
30	379	388	323	320	643	20	247	28	20	2	0	0	17	2	1	259	23	3	4	11	6	0	0
31	426	437	359	365	724	19	306	21	23	2	4	0	18	9	1	279	19	4	3	12	4	0	0
32	394	450	358	390	748	25	233	16	19	3	0	5	23	3	0	377	25	1	2	11	5	0	0
33	339	460	296	384	680	14	198	26	26	1	1	4	46	0	1	327	24	0	2	7	3	0	0

SEZIONE	ISCRITTI		VOTANTI			VOTI DI LISTA VALIDI																VOTI NON VALIDI			
	Maschi	Femmine	Maschi	Femmine	Totale	<i>Italia dei Valori - Lista Di Pietro</i>	<i>Partito Democratico</i>	<i>La Destra - Fiamma Tricolore</i>	<i>La Sinistra L'Arcobaleno</i>	<i>Unione Democratica per i Consumatori</i>	<i>M.E.D.A Movimento Europeo Diversamente Abili</i>	<i>Partito Liberale Italiano</i>	<i>U.D.C. - Unione di Centro</i>	<i>Partito Comunista dei Lavoratori</i>	<i>Per il Bene Comune</i>	<i>Il Partito della Libertà</i>	<i>Lega Nord</i>	<i>Sinistra Critica</i>	<i>Partito Socialista</i>	SCHEDE NULLE	SCHEDE BIANCHE	CONTESTATI	VOTI NULLI		
34	359	437	304	372	676	23	234	20	19	0	3	0	21	4	0	289	42	1	5	11	3	1	0		
35	370	467	321	366	687	19	266	18	14	1	0	1	29	0	1	303	16	1	4	12	2	0	0		
36	350	416	297	338	635	16	172	23	24	0	0	1	24	3	1	325	25	3	3	11	4	0	0		
37	448	540	380	445	825	32	266	15	26	6	0	5	52	2	2	364	28	4	3	14	5	1	0		
38	443	551	372	448	820	35	333	27	22	2	1	1	36	8	1	293	31	5	8	15	2	0	0		
39	407	511	343	407	750	22	262	34	13	1	4	5	26	6	1	320	25	4	8	12	7	0	0		
40	286	387	254	312	566	21	207	23	15	1	1	4	25	2	2	213	31	1	4	12	4	0	0		
41	358	433	303	331	634	25	238	23	18	1	0	1	32	2	0	261	16	1	5	8	3	0	0		
42	363	452	306	340	646	23	236	19	20	1	2	1	31	3	4	252	34	1	0	10	9	0	0		
43	356	432	312	359	671	21	285	30	15	2	1	1	26	3	5	232	28	0	0	11	11	0	0		
44	538	578	450	469	919	35	385	28	25	0	2	2	30	4	2	341	34	0	6	17	8	0	0		
45	401	459	354	378	732	26	291	20	27	3	3	2	36	8	1	263	25	3	4	11	9	0	0		
46	412	459	352	376	728	29	290	14	11	2	2	1	34	3	1	285	25	3	5	13	9	1	0		
47	397	444	326	358	684	21	320	28	23	3	1	1	25	14	0	196	25	7	5	9	6	0	0		
48	388	413	338	346	684	27	312	19	24	2	1	2	24	1	2	222	28	3	2	13	2	0	0		
49	370	439	321	377	698	28	356	18	39	2	1	1	22	6	0	191	14	2	5	9	4	0	0		
50	334	377	271	294	565	21	246	23	32	0	0	0	15	4	1	174	16	2	6	20	5	0	0		
51	381	405	328	329	657	20	287	23	13	2	0	2	16	5	2	237	25	4	1	18	2	0	0		
52	343	390	305	333	638	12	296	16	26	1	1	1	18	2	2	218	23	0	2	18	2	0	0		
53	373	412	315	304	619	22	223	25	25	3	1	3	30	7	2	238	15	2	3	9	11	0	0		
54	289	320	244	261	505	21	214	15	22	1	0	1	16	4	2	181	17	2	3	5	1	0	0		
55	345	364	284	289	573	17	268	15	10	2	4	4	14	5	1	184	19	2	3	19	6	0	0		
56	343	377	304	315	619	20	275	13	16	2	2	0	25	8	2	210	19	1	4	12	10	0	0		
57	446	477	363	376	739	18	304	19	20	1	0	3	16	7	2	298	28	4	1	10	8	0	0		
58	406	394	359	319	678	11	339	15	13	1	0	2	18	10	1	225	18	0	2	18	5	0	0		
59	423	445	365	356	721	22	337	18	25	5	0	5	29	11	1	207	33	1	1	20	6	0	0		
60	459	470	373	404	777	12	332	24	24	1	1	1	29	6	6	295	22	1	2	14	7	0	0		
61	409	430	351	347	698	30	292	11	29	2	0	1	24	7	2	246	23	4	3	16	8	0	0		
62	435	481	378	394	772	14	311	12	16	4	0	2	30	8	5	308	31	2	7	16	6	0	0		
63	535	558	447	463	910	22	360	31	28	1	1	3	34	10	3	326	51	5	9	14	12	0	0		
64	294	298	259	242	501	9	207	11	7	1	1	1	18	2	3	196	27	1	2	11	4	0	0		
65	222	231	190	179	369	12	135	8	16	1	0	2	11	3	1	147	16	1	4	9	3	0	0		
66	251	280	204	216	420	4	167	14	14	4	1	2	22	3	2	151	17	3	1	11	4	0	0		
67	478	508	406	418	824	28	353	19	31	5	3	3	24	7	0	274	43	2	6	20	6	0	0		
68	353	363	292	286	578	19	229	25	21	2	0	1	27	8	0	198	20	2	2	18	6	0	0		
69	447	479	402	402	804	34	329	24	18	3	1	2	30	10	0	302	27	5	4	11	4	0	0		
70	346	348	301	287	588	17	273	12	29	0	0	2	25	9	0	169	23	2	1	20	6	0	0		
71	570	618	489	511	1000	17	483	20	32	2	2	2	37	8	0	335	29	3	4	16	10	0	0		
72	549	563	471	464	935	40	367	35	17	1	0	3	36	8	2	357	36	1	5	19	8	0	0		
73	494	507	423	408	831	16	315	25	24	3	6	2	38	4	0	341	37	0	8	9	3	0	0		
74	253	282	214	225	439	18	186	16	10	2	1	0	10	4	1	164	13	3	2	4	5	0	0		
75	466	499	387	410	797	24	316	30	40	0	0	4	29	5	3	287	27	4	3	20	6	0	0		
76	474	463	411	381	792	18	315	15	31	1	1	2	34	9	2	312	28	5	7	8	4	0	0		

SEZIONE	ISCRITTI		VOTANTI			VOTI DI LISTA VALIDI														VOTI NON VALIDI			
	Maschi	Femmine	Maschi	Femmine	Totale	<i>Italia dei Valori - Lista Di Pietro</i>	<i>Partito Democratico</i>	<i>La Destra - Fiamma Tricolore</i>	<i>La Sinistra L'Arcobaleno</i>	<i>Unione Democratica per i Consumatori</i>	<i>M.E.D.A Movimento Europeo Diversamente Abili</i>	<i>Partito Liberale Italiano</i>	<i>U.D.C. - Unione di Centro</i>	<i>Partito Comunista dei Lavoratori</i>	<i>Per il Bene Comune</i>	<i>Il Partito della Libertà</i>	<i>Lega Nord</i>	<i>Sinistra Critica</i>	<i>Partito Socialista</i>	SCHEDE NULLE	SCHEDE BIANCHE	CONTESTATI	VOTI NULLI
77	418	452	359	355	714	18	268	15	20	2	1	1	34	6	1	292	25	3	3	18	7	0	0
78	233	243	196	197	393	9	167	18	13	1	3	1	24	2	6	116	15	3	3	9	3	0	0
79	450	477	389	362	751	20	344	18	35	3	2	3	29	8	5	234	16	2	4	20	8	0	0
80	491	543	424	444	868	26	386	35	32	2	1	5	29	9	3	283	32	2	3	12	8	0	0
81	352	361	296	288	584	11	245	22	27	0	1	2	27	7	2	194	17	2	9	11	7	0	0
82	320	324	276	255	531	10	220	21	21	1	0	3	26	3	2	170	23	2	12	12	5	0	0
83	309	325	252	237	489	14	208	11	23	1	1	0	28	7	1	150	16	2	7	13	7	0	0
84	363	387	288	301	589	21	263	27	21	1	2	2	28	7	0	174	16	2	3	15	7	0	0
85	46	45	35	17	52	0	20	2	1	0	0	1	7	2	0	15	0	1	0	3	0	0	0
86	56	57	51	44	95	6	38	2	7	0	0	0	7	0	0	30	2	0	1	1	1	0	0
87	353	395	298	307	605	18	216	20	25	1	1	2	22	4	4	236	26	4	4	13	9	0	0
88	315	379	280	323	603	14	229	18	21	2	0	0	32	3	3	241	17	2	4	10	7	0	0
89	305	341	268	288	556	15	219	21	25	0	1	1	15	2	2	216	21	0	3	13	2	0	0
90	348	368	289	298	587	13	234	23	13	0	0	4	23	2	4	225	16	4	9	10	5	2	0
91	377	400	323	328	651	13	295	19	27	0	2	3	38	7	0	198	13	5	7	17	7	0	0
92	391	385	316	300	616	18	212	29	11	1	1	1	27	4	5	259	25	3	2	13	4	0	0
93	0	0	48	40	88	3	36	3	1	2	0	1	5	2	1	29	2	0	0	3	0	0	0
94	0	0	36	18	54	0	24	0	2	0	0	0	2	0	0	24	0	0	0	2	0	0	0
	33116	37280	28277	30106	58383	1788	23304	1769	2052	144	106	176	2370	437	146	21809	2087	226	402	1114	447	5	0
						3,15%	41,02%	3,11%	3,61%	0,25%	0,19%	0,31%	4,17%	0,77%	0,26%	38,39%	3,67%	0,40%	0,71%				

ELEZIONI POLITICHE DEL 13 - 14 APRILE 2008

Confronto con precedenti Elezioni

Elezioni Camera dei Deputati 2008

M.E.D.A Movimento Europeo Diversamente Abili	Partito Liberale Italiano	Associazione Difesa della Vita Aborto? No, Grazie	Sinistra Critica	Forza Nuova	Unione Democratica per i Consumatori	La Sinistra L'Arcobaleno	U.D.C. - Unione di Centro	Italia dei Valori - Lista Di Pietro	Partito Democratico	Partito Comunista dei Lavoratori	Il Popolo della Libertà	Lega Nord	La Destra - Fiamma Tricolore	Per il Bene Comune	Partito Socialista
98	255	318	301	282	153	1865	2501	2163	24882	467	22520	2505	2389	169	480
0,16%	0,42%	0,52%	0,49%	0,46%	0,25%	3,04%	4,08%	3,53%	40,56%	0,76%	36,71%	4,08%	3,89%	0,28%	0,78%

Elezioni Camera dei Deputati 2006

MOVIMENTO SOCIALE FIAMMA TRICOLORE	LEGA NORD	ALTERNATIVA SOCIALE CON A. MUSSOLINI	DEMOCRAZIA CRISTIANA PARTITO SOCIALISTA	ALLEANZA NAZIONALE FINI	CASINI UDC	FORZA ITALIA BERLUSCONI PRESIDENTE	VERDI PER LA PACE	DI PIETRO ITALIA DEI VALORI	MASTELLA UDEUR POPOLARI	RIFONDAZIONE PARTITO COMUNISTA	L'ULIVO	CODACONS LISTA CONSUMATORI	PER LA SINISTRA COMUNISTI ITALIANI	LAICI SOCIALISTI LIBERALI RADICALI	PARTITO DEI PENSIONATI
374	1261	377	380	9292	5188	13310	1085	677	183	4568	24304	184	1850	1658	359
0,57%	1,94%	0,58%	0,58%	14,28%	7,98%	20,46%	1,67%	1,04%	0,28%	7,02%	37,36%	0,28%	2,84%	2,55%	0,55%

Elezioni Camera dei Deputati 2001 (Sistema Proporzionale)

DEMOCRATICI DI SINISTRA	LISTA PANNELLA BONINO	COMUNISTI ITALIANI	MOVIMENTO CONFEDR. COMINISTI	LISTA DI PIETRO	PARTITO RIFONDAZIONE COMUNISTA	DEMOCRAZIA E' LIBERTA' - MARGHERITA	FORZA ITALIA	LEGA NORD	ALLEANZA NAZIONALE	NUOVO PARTITO SOCIALISTA	DEMOCRAZIA EUROPEA	CCD - CDU	ABOLIZIONE SCORPORO NO AI RIBALTONI	VERDI - SDI GIRASOLE
15257	1437	1396	91	1408	3879	8961	16238	324	11100	542	766	1327	51	1693
23,67%	2,23%	2,17%	0,14%	2,18%	6,02%	13,90%	25,19%	0,50%	17,22%	0,84%	1,19%	2,06%	0,08%	2,63%

Elezioni del Consiglio Regionale 2005

ALTERNATIVA SOCIALE CON A. MUSSOLINI	ITALIA DEI VALORI - LISTA DI PIETRO	UNITI NELL'ULIVO	VERDI PER LA PACE	PER LA SINISTRA COMUNISTI ITALIANI	LIBERTAS UDC	LEGA NORD TOSCANA	ALLEANZA NAZIONALE	FORZA ITALIA	PARTITO COMUNISTA RIFONDAZIONE	SOCIALISTE LAICLISTE CIVICHE
448	419	18440	1379	1737	2036	897	6289	11129	3321	433
0,96%	0,90%	39,63%	2,96%	3,73%	4,38%	1,93%	13,52%	23,92%	7,14%	0,93%