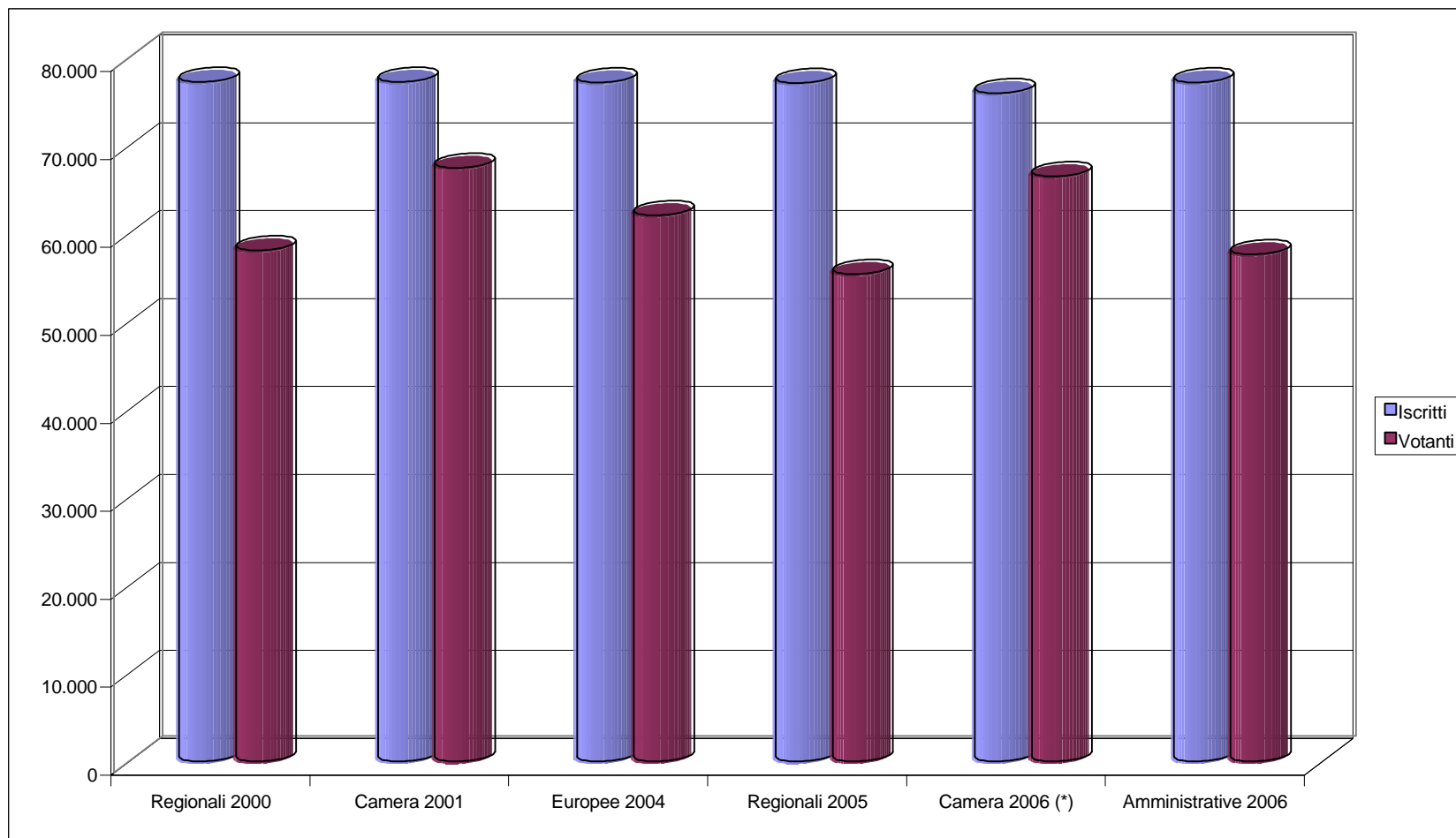


ELEZIONI AMMINISTRATIVE DEL 28/29 MAGGIO 2006 CONFRONTO VOTANTI CON PRECEDENTI CONSULTAZIONI

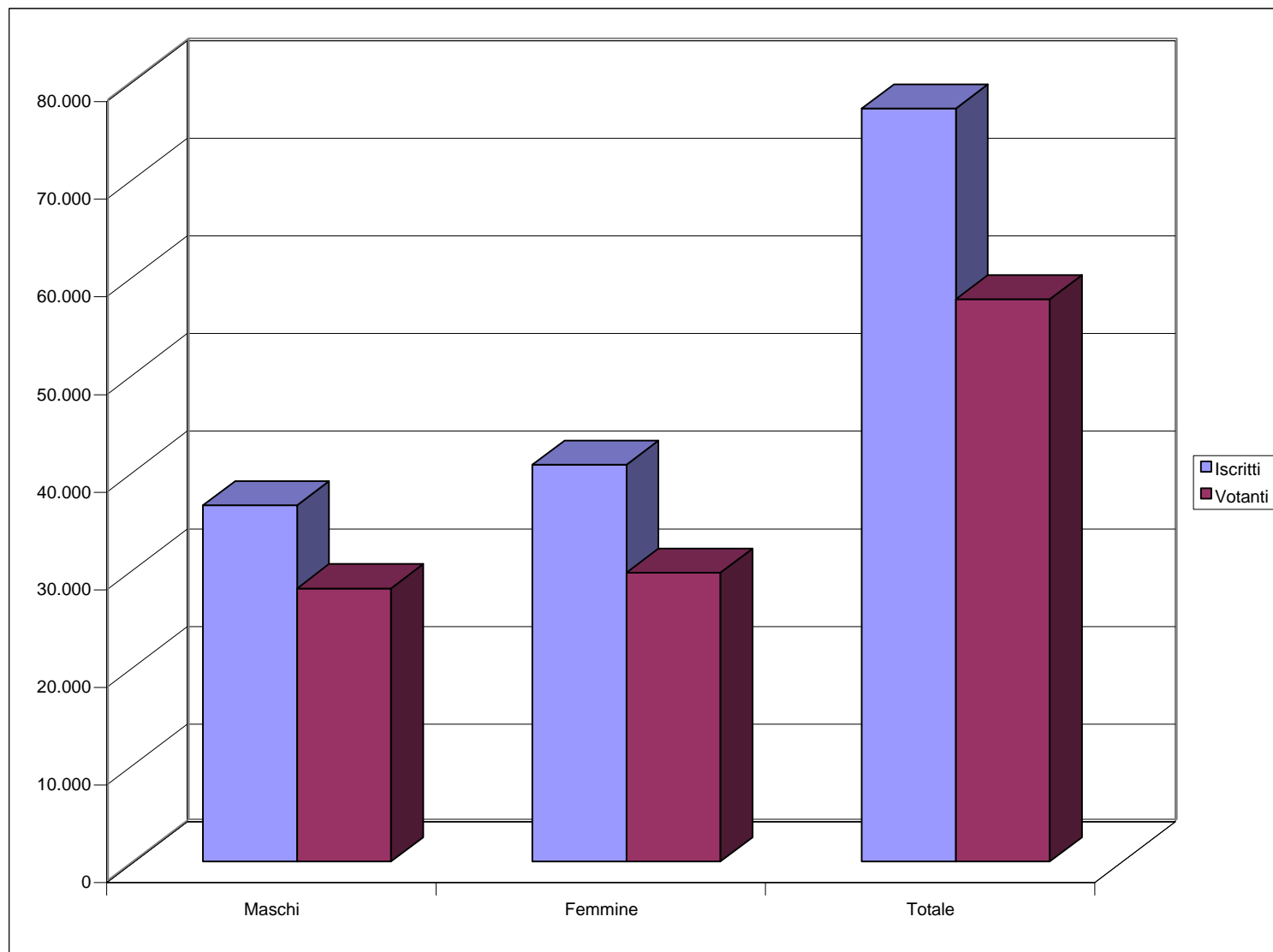


	Iscritti	Votanti
Regionali 2000	77.275	58.105
Camera 2001	77.242	67.512
Europee 2004	77.203	62.134
Regionali 2005	77.169	55.422
Camera 2006 (*)	75.977	66.534
Amministrative 2006	77.195	57.642

(*) Non Inclusi Iscritti A.I.R.E.

ELEZIONI AMMINISTRATIVE DEL 28/29 MAGGIO 2006

VOTANTI ELEZIONI CONSIGLIO COMUNALE



	Iscritti	Votanti
Maschi	36.534	28.018
Femmine	40.661	29.624
Totale	77.195	57.642

ELEZIONI AMMINISTRATIVE DEL 28/29 MAGGIO 2006

SEGGI

Sezione	Indirizzo	Tipo Scuola	Locali	CircNe	ColProv
0001	P.TTA DEL PRATICINO	TRIBUNALE	AULA	0004	0001
0002	VIA PELLICCERIA, N.23	EX SCUOLA MATERNA	AULE	0004	0001
0003	VIA MONTETINI, N.10	AUDITORIUM	SALA	0002	0001
0004	VIA A.SANSOVINO, 1	SCUOLA ELEMENTARE "PIO BORRI"	AULE	0004	0002
0005	VIA A.SANSOVINO, 1	SCUOLA ELEMENTARE "PIO BORRI"	AULE	0004	0002
0006	VIA PORTA BUIA, 4	SCUOLA ELEMENTARE "GAMURRINI"	AULE	0002	0005
0007	VIA PORTA BUIA, 4	SCUOLA ELEMENTARE "GAMURRINI"	AULE	0002	0005
0008	VIA PORTA BUIA, 4	SCUOLA ELEMENTARE "GAMURRINI"	AULE	0002	0005
0009	VIA F.LIPPI	I.T.I.S.	AULE	0002	0004
0010	VIA MASACCIO, 6	SCUOLA ELEMENTARE "MASACCIO"	AULE	0003	0003
0011	VIA MASACCIO, 6	SCUOLA ELEMENTARE "MASACCIO"	AULE	0003	0003
0012	VIA MASACCIO, 6	SCUOLA ELEMENTARE "MASACCIO"	AULE	0003	0003
0013	VIA MASACCIO, 6	SCUOLA ELEMENTARE "MASACCIO"	AULE	0003	0003
0014	VIA MONTE CERVINO, 3	SCUOLA ELEMENTARE "MONTE BIANCO"	AULE	0002	0005
0015	VIA MONTE CERVINO, 3	SCUOLA ELEMENTARE "MONTE BIANCO"	AULE	0002	0005
0016	VIA FIORENTINA, 177	SCUOLA ELEMENTARE DELL'ORCIOLAIA	AULE	0002	0006
0017	VIA FIORENTINA, 177	SCUOLA ELEMENTARE DELL'ORCIOLAIA	AULE	0002	0006
0018	VIA FIORENTINA, 177	SCUOLA ELEMENTARE DELL'ORCIOLAIA	AULE	0002	0006
0019	VIA FIORENTINA, 177	SCUOLA ELEMENTARE DELL'ORCIOLAIA	AULE	0002	0006
0020	VIA EMILIA, 10	SCUOLA MEDIA "G. VASARI"	AULE	0002	0005
0021	VIA EMILIA, 10	SCUOLA MEDIA "G. VASARI"	AULE	0002	0005
0022	VIA EMILIA, 10	SCUOLA MEDIA "G. VASARI"	AULE	0002	0005
0023	VIA P.L. DA PALESTRINA, 19	SCUOLA ELEMENTARE "L. BRUNI"	AULE	0001	0001
0024	VIA A.SANSOVINO, 1	SCUOLA ELEMENTARE "PIO BORRI"	AULE	0004	0002
0025	VIA A.SANSOVINO, 1	SCUOLA ELEMENTARE "PIO BORRI"	AULE	0004	0002
0026	VIA A.SANSOVINO, 1	SCUOLA ELEMENTARE "PIO BORRI"	AULE	0004	0002
0027	VIA G.COCCI, 40	SCUOLA ELEMENTARE "F. SEVERI"	AULE	0004	0001
0028	VIA G.COCCI, 40	SCUOLA ELEMENTARE "F. SEVERI"	AULE	0004	0001
0029	VIA G.COCCI, 40	SCUOLA ELEMENTARE "F. SEVERI"	AULE	0004	0001
0030	VIA G.SEVERI, 171	SCUOLA ELEMENTARE "POSITANO"	AULE	0004	0001
0031	VIA G.SEVERI, 171	SCUOLA ELEMENTARE "POSITANO"	AULE	0004	0001
0032	VIA A.TRICCA, 19	SCUOLA ELEMENTARE "A. MORO"	AULE	0004	0002
0033	VIA A.TRICCA, 19	SCUOLA ELEMENTARE "A. MORO"	AULE	0004	0002

0034	VIA A.TRICCA, 19	SCUOLA ELEMENTARE "A. MORO"	AULE	0004	0002
0035	VIA A.TRICCA, 19	SCUOLA ELEMENTARE "A. MORO"	AULE	0004	0002
0036	VIA A.TRICCA, 19	SCUOLA ELEMENTARE "A. MORO"	AULE	0004	0002
0037	VIA A.TRICCA, 19	SCUOLA ELEMENTARE "A. MORO"	AULE	0004	0002
0038	VIA GENERALE DA BORMIDA, 9	SCUOLA ELEMENTARE "SANTE TANI"	AULE	0003	0003
0039	VIA GENERALE DA BORMIDA, 9	SCUOLA ELEMENTARE "SANTE TANI"	AULE	0003	0003
0040	VIA GENERALE DA BORMIDA, 9	SCUOLA ELEMENTARE "SANTE TANI"	AULE	0003	0003
0041	VIA GENERALE DA BORMIDA, 9	SCUOLA ELEMENTARE "SANTE TANI"	AULE	0003	0003
0042	VIA GENERALE DA BORMIDA, 9	SCUOLA ELEMENTARE "SANTE TANI"	AULE	0003	0003
0043	VIA GENERALE DA BORMIDA, 9	SCUOLA ELEMENTARE "SANTE TANI"	AULE	0003	0003
0044	VIA V.ALFIERI, 22	SCUOLA ELEMENTARE "A. CURINA"	AULE	0003	0008
0045	VIA V.ALFIERI, 22	SCUOLA ELEMENTARE "A. CURINA"	AULE	0003	0008
0046	VIA V.ALFIERI, 22	SCUOLA ELEMENTARE "A. CURINA"	AULE	0003	0008
0047	VIA V.ALFIERI, 22	SCUOLA ELEMENTARE "A. CURINA"	AULE	0003	0008
0048	VIA V.ALFIERI, 22	SCUOLA ELEMENTARE "A. CURINA"	AULE	0003	0008
0049	VIA V.ALFIERI, 22	SCUOLA ELEMENTARE "A. CURINA"	AULE	0003	0008
0050	VIA B.CROCE, 64	SCUOLA ELEMENTARE	AULE	0003	0004
0051	VIA B.CROCE, 64	SCUOLA ELEMENTARE	AULE	0003	0004
0052	VIA B.CROCE, 64	SCUOLA ELEMENTARE	AULE	0003	0004
0053	VIA B.CROCE, 64	SCUOLA ELEMENTARE	AULE	0003	0004
0054	VIA B.CROCE, 64	SCUOLA ELEMENTARE	AULE	0003	0004
0055	LOC. AGAZZI, 1	COMUNITA' PROTETTA - "SAN PAOLO DANEI"	AULE	0003	0004
0056	VIA V.BELLINI, 47	SCUOLA ELEMENTARE "COL. BETTINI"	AULE	0002	0006
0057	VIA V.BELLINI, 47	SCUOLA ELEMENTARE "COL. BETTINI"	AULE	0002	0006
0058	LOC. PRATANTICO, 6/A	SCUOLA ELEMENTARE	AULE	0002	0006
0059	LOC. INDICATORE ZONA F, 60	SCUOLA ELEMENTARE "ANNA FRANK"	AULE	0002	0006
0060	LOC. INDICATORE ZONA F, 60	SCUOLA ELEMENTARE "ANNA FRANK"	AULE	0002	0006
0061	LOC. S.GIULIANO, 106	SCUOLA ELEMENTARE	AULE	0003	0009
0062	LOC. BATTIFOLLE, 33	SCUOLA ELEMENTARE	AULE	0003	0009
0063	LOC. QUARATA, 248	SCUOLA ELEMENTARE	AULE	0001	0007
0064	LOC. QUARATA, 248	SCUOLA ELEMENTARE	AULE	0001	0007
0065	PONTE BURIANO N. 63/E	EX SCUOLA ELEMENTARE	AULE	0001	0007
0066	LOC. GIOVI, 168	SCUOLA ELEMENTARE	AULE	0001	0007
0067	LOC. GIOVI, 168	SCUOLA ELEMENTARE	AULE	0001	0007
0068	LOC. CECILIANO, 53	SCUOLA ELEMENTARE	AULE	0001	0007
0069	LOC. CECILIANO, 53	SCUOLA ELEMENTARE	AULE	0001	0007
0070	LOC. CHIASSA SUPERIORE, 39/A	SCUOLA ELEMENTARE	AULE	0001	0007
0071	LOC. TREGOZZANO, 62/A	SCUOLA MATERNA	AULE	0001	0007
0072	LOC. ANTRIA, 44/D	SCUOLA MATERNA	AULE	0001	0007
0073	LOC. BAGNORO, 1	EX SCUOLA ELEMENTARE	AULE	0004	0008

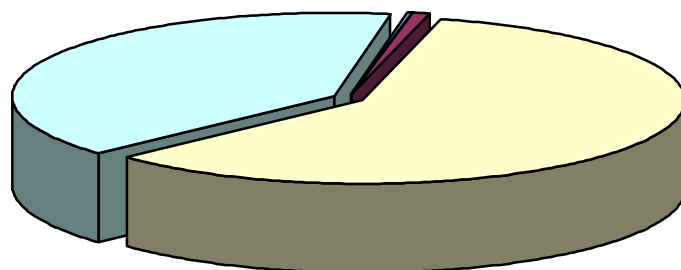
0074	LOC. S.FIRMINA, 112/F	SCUOLA ELEMENTARE	AULE	0004	0008
0075	LOC. S.FIRMINA, 112/F	SCUOLA ELEMENTARE	AULE	0004	0008
0076	LOC. OLMO, 169	SCUOLA ELEMENTARE	AULE	0005	0009
0077	LOC. OLMO, 169	SCUOLA ELEMENTARE	AULE	0005	0009
0078	LOC. IL MATTO, 10	EX SCUOLA ELEMENTARE	AULE	0005	0009
0079	LOC. PULICIANO, 73/A	SCUOLA ELEMENTARE	AULE	0005	0009
0080	LOC. RIGUTINO RIO GROSSO	SCUOLA MEDIA	AULE	0005	0009
0081	LOC. RIGUTINO RIO GROSSO	SCUOLA MEDIA	AULE	0005	0009
0082	LOC. FRASSINETO, 62/R	CENTRO DI AGGREGAZIONE SOCIALE	LOCALI	0005	0009
0083	LOC. VITIANO, 58	SCUOLA ELEMENTARE	AULE	0005	0009
0084	LOC. PALAZZO DEL PERO, 18	SCUOLA ELEMENTARE	AULE	0006	0007
0085	LOC. S.MARIA ALLA RASSINATA,1	AMBULATORIO	LOCALI	0006	0007
0086	LOC. MOLIN NUOVO, 2/B	EX SCUOLA ELEMENTARE	AULE	0006	0007
0087	VIA V.BELLINI, 47	SCUOLA ELEMENTARE "COL. BETTINI"	AULE	0002	0006
0088	LOC. S.GIULIANO, 106	SCUOLA ELEMENTARE	AULE	0003	0009
0089	VIA A.SANSOVINO, 1	SCUOLA ELEMENTARE "PIO BORRI"	AULE	0004	0002
0090	VIA G.COCCI, 40	SCUOLA ELEMENTARE "F. SEVERI"	AULE	0004	0001
0091	LOC. IL MATTO, 10	EX SCUOLA ELEMENTARE	AULE	0005	0009
0092	VIA PIETRO NENNI, 20	ENTE OSPEDALIERO "SAN DONATO"	SALA	0003	0003
0093	VIA A. DE GASPERI	ENTE OSPEDALIERO "SAN DONATO"	SALA INFETTIVI	0003	0003

ELEZIONI AMMINISTRATIVE DEL 28/29 MAGGIO 2006

ELEZIONE DIRETTA SINDACO 1° TURNO

CANDIDATO	VOTI	%
BECUCCI GIULIANO	232	0,41%
GIUSTI GIANCARLO	319	0,57%
FANFANI GIUSEPPE	33.292	59,21%
ANGIOLINI ROSSELLA	22.386	39,81%

1° TURNO ELEZIONE DIRETTA SINDACO



■	BECUCCI GIULIANO
■	GIUSTI GIANCARLO
■	FANFANI GIUSEPPE
■	ANGIOLINI ROSSELLA

ELEZIONI AMMINISTRATIVE 28/29 MAGGIO 2006

ELEZIONE DIRETTA SINDACO I° TURNO

SEZIONE	ISCRITTI		VOTANTI			VOTI DI LISTA VALIDI								VOTI NON VALIDI			
	Maschi	Femmine	Maschi	Femmine	Totale	BECUCCI GIULIANO		GIUSTI GIANCARLO		FANFANI GIUSEPPE		ANGIOLINI ROSSELLA		SCHEDA BIANCHE	SCHEDA NULLE	VOTI NULLI	CONTESTATI
1	425	482	307	333	640	4	0,64%	0	0,00%	350	55,91%	272	43,45%	8	6	0	0
2	259	277	173	194	367	5	1,41%	2	0,56%	202	56,90%	146	41,13%	3	9	0	0
3	172	206	105	129	234	0	0,00%	0	0,00%	113	49,34%	116	50,66%	1	4	0	0
4	309	378	204	245	449	6	1,37%	0	0,00%	226	51,60%	206	47,03%	7	4	0	0
5	294	354	210	230	440	5	1,15%	1	0,23%	185	42,53%	244	56,09%	3	2	0	0
6	356	460	272	346	618	5	0,81%	5	0,81%	333	54,23%	271	44,14%	0	4	0	0
7	308	355	222	238	460	1	0,23%	3	0,68%	261	59,05%	177	40,05%	5	7	6	0
8	359	435	268	312	580	6	1,05%	1	0,18%	297	52,01%	267	46,76%	5	1	3	0
9	393	531	299	375	674	3	0,45%	1	0,15%	269	40,63%	389	58,76%	5	3	4	0
10	334	430	245	287	532	3	0,58%	1	0,19%	320	62,02%	192	37,21%	9	7	0	0
11	449	517	338	374	712	2	0,30%	3	0,44%	471	69,78%	199	29,48%	7	17	0	13
12	412	493	299	323	622	2	0,33%	0	0,00%	382	62,62%	226	37,05%	1	9	0	2
13	349	468	248	333	581	2	0,35%	3	0,53%	286	50,71%	273	48,40%	8	9	0	0
14	518	608	391	454	845	3	0,36%	0	0,00%	496	60,05%	327	39,59%	4	15	0	0
15	443	487	353	372	725	2	0,28%	6	0,84%	365	51,34%	338	47,54%	6	8	0	0
16	259	295	204	224	428	0	0,00%	1	0,24%	291	70,29%	122	29,47%	4	10	0	0
17	228	225	175	168	343	2	0,60%	1	0,30%	221	65,77%	112	33,33%	3	0	4	0
18	497	585	383	438	821	2	0,25%	3	0,37%	500	62,42%	296	36,95%	9	11	0	0
19	487	532	376	389	765	2	0,27%	5	0,67%	476	63,81%	263	35,25%	8	11	0	0
20	303	363	232	285	517	1	0,20%	2	0,40%	331	65,94%	168	33,47%	5	6	4	0
21	432	474	339	345	684	1	0,15%	1	0,15%	394	58,72%	275	40,98%	9	4	0	0
22	311	408	219	271	490	2	0,42%	5	1,06%	265	56,14%	200	42,37%	7	11	0	0
23	431	498	332	374	706	0	0,00%	5	0,73%	381	55,78%	297	43,48%	3	0	20	0
24	425	474	333	363	696	5	0,74%	1	0,15%	406	59,79%	267	39,32%	3	14	0	0
25	475	604	364	434	798	2	0,26%	9	1,16%	455	58,63%	310	39,95%	7	9	6	0
26	407	525	310	381	691	1	0,15%	4	0,59%	310	45,45%	367	53,81%	3	6	0	0
27	356	375	274	265	539	6	1,13%	4	0,75%	263	49,34%	260	48,78%	3	2	1	0
28	228	243	172	172	344	3	0,88%	1	0,29%	178	52,51%	157	46,31%	3	1	1	0
29	485	577	403	442	845	2	0,24%	5	0,61%	538	65,13%	281	34,02%	10	8	1	0

SEZIONE	ISCRITTI		VOTANTI			VOTI DI LISTA VALIDI								VOTI NON VALIDI			
	Maschi	Femmine	Maschi	Femmine	Totale	BECUCCI GIULIANO		GIUSTI GIANCARLO		FANFANI GIUSEPPE		ANGIOLINI ROSSELLA		SCHEDE BIANCHE	SCHEDE NULLE	VOTI NULLI	CONTESTATI
30	410	405	312	301	613	2	0,33%	2	0,33%	332	55,15%	266	44,19%	7	2	2	0
31	449	460	342	342	684	7	1,04%	6	0,90%	404	60,30%	253	37,76%	5	5	4	0
32	428	492	355	387	742	2	0,27%	4	0,55%	337	46,10%	388	53,08%	3	2	6	0
33	395	508	288	370	658	5	0,78%	8	1,24%	277	43,08%	353	54,90%	5	10	0	0
34	423	498	321	388	709	2	0,29%	6	0,86%	352	50,72%	334	48,13%	7	8	0	0
35	407	496	318	355	673	4	0,61%	3	0,46%	349	53,04%	302	45,90%	8	1	6	0
36	393	458	299	331	630	2	0,32%	7	1,13%	281	45,54%	327	53,00%	8	5	0	0
37	501	599	399	436	835	10	1,22%	3	0,36%	418	50,85%	391	47,57%	3	10	0	0
38	503	615	383	444	827	2	0,25%	7	0,87%	471	58,29%	328	40,59%	4	15	0	0
39	432	554	330	386	716	3	0,43%	10	1,43%	363	51,86%	324	46,29%	9	7	0	0
40	328	426	264	298	562	6	1,10%	2	0,37%	292	53,48%	246	45,05%	7	9	0	0
41	411	475	300	330	630	4	0,65%	3	0,49%	372	60,39%	237	38,47%	1	13	0	0
42	409	497	301	346	647	4	0,64%	2	0,32%	355	56,80%	264	42,24%	10	4	8	0
43	391	458	309	330	639	1	0,16%	0	0,00%	385	61,40%	241	38,44%	5	7	0	0
44	528	578	413	445	858	2	0,24%	4	0,48%	474	56,77%	355	42,51%	7	16	0	0
45	437	514	348	376	724	3	0,43%	3	0,43%	403	57,90%	287	41,24%	11	17	0	0
46	422	470	336	350	686	5	0,75%	4	0,60%	389	58,67%	265	39,97%	17	6	0	0
47	454	524	332	370	702	0	0,00%	2	0,29%	469	67,68%	222	32,03%	4	5	0	0
48	449	452	356	342	698	3	0,44%	4	0,58%	445	64,96%	233	34,01%	8	5	0	0
49	442	500	365	406	771	0	0,00%	6	0,80%	527	70,08%	219	29,12%	13	4	0	2
50	379	413	263	281	544	2	0,38%	2	0,38%	361	68,11%	165	31,13%	5	9	0	0
51	427	443	336	329	665	2	0,31%	2	0,31%	416	64,70%	223	34,68%	7	15	0	0
52	393	433	299	325	624	1	0,16%	4	0,65%	399	65,30%	207	33,88%	5	8	0	0
53	426	470	317	322	639	1	0,16%	2	0,32%	382	61,61%	235	37,90%	13	6	0	0
54	669	659	507	478	985	2	0,21%	12	1,23%	557	57,19%	403	41,38%	8	0	3	0
55	363	390	273	281	554	2	0,37%	1	0,19%	356	66,29%	178	33,15%	9	6	2	0
56	382	418	302	307	609	7	1,19%	1	0,17%	398	67,80%	181	30,83%	9	13	0	0
57	464	508	346	351	697	1	0,15%	2	0,29%	402	59,20%	274	40,35%	14	4	0	0
58	440	424	341	316	657	1	0,16%	2	0,31%	444	68,94%	197	30,59%	5	8	0	0
59	464	481	364	349	713	0	0,00%	0	0,00%	483	69,40%	213	30,60%	12	3	2	0
60	446	471	356	371	727	5	0,70%	4	0,56%	441	61,94%	262	36,80%	10	5	0	0
61	428	449	337	316	653	0	0,00%	3	0,47%	429	66,93%	209	32,61%	7	5	0	0
62	488	508	396	389	785	10	1,31%	2	0,26%	415	54,32%	337	44,11%	7	14	0	0
63	566	591	432	426	858	1	0,12%	1	0,12%	484	58,31%	344	41,45%	17	4	7	0
64	313	319	246	247	493	2	0,42%	0	0,00%	281	58,54%	197	41,04%	5	3	5	0
65	258	248	180	155	335	1	0,30%	2	0,61%	197	59,88%	129	39,21%	3	3	0	0
66	276	299	208	205	413	1	0,25%	0	0,00%	257	63,77%	145	35,98%	5	5	0	0

SEZIONE	ISCRITTI		VOTANTI			VOTI DI LISTA VALIDI								VOTI NON VALIDI			
	Maschi	Femmine	Maschi	Femmine	Totale	BECUCCI GIULIANO		GIUSTI GIANCARLO		FANFANI GIUSEPPE		ANGIOLINI ROSSELLA		SCHEDE BIANCHE	SCHEDE NULLE	VOTI NULLI	CONTESTATI
67	502	549	406	419	825	1	0,13%	8	1,00%	497	62,20%	293	36,67%	8	18	0	0
68	386	392	292	284	576	2	0,36%	2	0,36%	338	60,57%	216	38,71%	8	10	0	0
69	477	514	385	399	784	3	0,39%	3	0,39%	492	63,98%	271	35,24%	5	10	0	0
70	393	382	299	296	595	2	0,35%	5	0,87%	380	65,74%	191	33,04%	9	6	0	2
71	617	647	483	500	983	3	0,31%	6	0,62%	619	63,95%	340	35,12%	10	5	0	0
72	604	603	472	447	919	1	0,11%	4	0,44%	482	53,62%	412	45,83%	10	0	9	1
73	552	562	429	424	853	1	0,12%	5	0,60%	457	55,06%	367	44,22%	8	15	0	0
74	255	304	191	217	408	0	0,00%	4	1,01%	242	60,96%	151	38,04%	4	7	0	0
75	516	524	391	378	769	3	0,40%	2	0,27%	458	60,99%	288	38,35%	6	12	0	0
76	521	510	384	367	751	2	0,27%	3	0,41%	428	58,47%	299	40,85%	14	5	0	0
77	454	499	359	362	721	4	0,56%	2	0,28%	389	54,79%	315	44,37%	6	5	0	0
78	285	275	209	200	409	2	0,50%	0	0,00%	236	58,71%	164	40,80%	4	3	0	0
79	509	550	379	379	758	3	0,41%	8	1,09%	495	67,35%	229	31,16%	9	14	0	0
80	547	592	434	429	863	6	0,71%	4	0,47%	563	66,47%	274	32,35%	9	4	3	0
81	384	386	290	272	562	0	0,00%	5	0,94%	351	65,73%	178	33,33%	9	19	0	0
82	360	341	281	255	536	0	0,00%	2	0,39%	328	63,32%	188	36,29%	7	4	7	0
83	343	360	249	229	478	3	0,66%	36	7,96%	269	59,51%	144	31,86%	7	16	0	3
84	416	405	319	294	613	1	0,17%	4	0,68%	411	70,14%	170	29,01%	15	12	0	0
85	57	52	35	26	61	0	0,00%	0	0,00%	49	81,67%	11	18,33%	1	0	0	0
86	61	70	48	50	98	1	1,11%	1	1,11%	68	75,56%	20	22,22%	6	2	0	0
87	385	438	299	323	622	2	0,33%	1	0,17%	369	61,60%	227	37,90%	17	3	3	0
88	357	413	293	308	601	2	0,34%	0	0,00%	343	57,74%	249	41,92%	3	0	4	0
89	308	350	251	276	527	2	0,39%	5	0,97%	310	59,96%	200	38,68%	2	4	4	0
90	357	379	277	285	562	4	0,73%	3	0,55%	327	59,78%	213	38,94%	6	7	2	0
91	390	402	305	302	607	0	0,00%	5	0,83%	395	65,72%	201	33,44%	3	3	0	0
92	0	0	22	20	42	0	0,00%	1	2,44%	24	58,54%	16	39,02%	0	1	0	0
93	0	0	12	6	18	0	0,00%	1	5,56%	10	55,56%	7	38,89%	0	0	0	0
	36.534	40.661	28.018	29.624	57.642	232		319		33.292		22.386		618	645	127	23
						0,41%		0,57%		59,21%		39,81%					

ELEZIONI AMMINISTRATIVE 28/29 MAGGIO 2006

ELEZIONE DIRETTA SINDACO 1° TURNO

SEZIONE			VOTI DI LISTA VALIDI				DI CUI ESPRESSI IN FAVORE DEL CANDIDATO ALLA CARICA DI SINDACO				VOTI NON VALIDI			
	Totale Votanti	Totale Voti Validi	BECUCCI GIULIANO	GIUSTI GIANCARLO	FANFANI GIUSEPPE	ANGIOLINI ROSSELLA	BECUCCI GIULIANO	GIUSTI GIANCARLO	FANFANI GIUSEPPE	ANGIOLINI ROSSELLA	SCHEDE BIANCHE	SCHEDE NULLE	VOTI NULLI	CONTESTATI
1	640	626	4	0	350	272	1	0	29	35	8	6	0	0
2	367	355	5	2	202	146	1	0	26	10	3	9	0	0
3	234	229	0	0	113	116	0	0	5	15	1	4	0	0
4	449	438	6	0	226	206	1	0	20	21	7	4	0	0
5	440	435	5	1	185	244	0	0	30	24	3	2	0	0
6	618	614	5	5	333	271	0	1	37	23	0	4	0	0
7	460	442	1	3	261	177	0	1	28	12	5	7	6	0
8	580	571	6	1	297	267	0	0	30	24	5	1	3	0
9	674	662	3	1	269	389	1	0	32	32	5	3	4	0
10	532	516	3	1	320	192	0	0	42	23	9	7	0	0
11	712	675	2	3	471	199	0	2	49	24	7	17	0	13
12	622	610	2	0	382	226	1	0	44	27	1	9	0	2
13	581	564	2	3	286	273	0	0	36	33	8	9	0	0
14	845	826	3	0	496	327	1	0	55	32	4	15	0	0
15	725	711	2	6	365	338	1	0	39	31	6	8	0	0
16	428	414	0	1	291	122	0	0	28	11	4	10	0	0
17	343	336	2	1	221	112	0	0	18	12	3	0	4	0
18	821	801	2	3	500	296	1	0	60	32	9	11	0	0
19	765	746	2	5	476	263	2	0	55	39	8	11	0	0
20	517	502	1	2	331	168	0	0	25	19	5	6	4	0
21	684	671	1	1	394	275	0	0	44	27	9	4	0	0
22	490	472	2	5	265	200	1	1	30	25	7	11	0	0
23	706	683	0	5	381	297	0	1	46	38	3	0	20	0
24	696	679	5	1	406	267	0	0	43	33	3	14	0	0
25	798	776	2	9	455	310	1	1	57	41	7	9	6	0
26	691	682	1	4	310	367	0	0	27	20	3	6	0	0
27	539	533	6	4	263	260	1	0	18	25	3	2	1	0
28	344	339	3	1	178	157	0	0	20	24	3	1	1	0

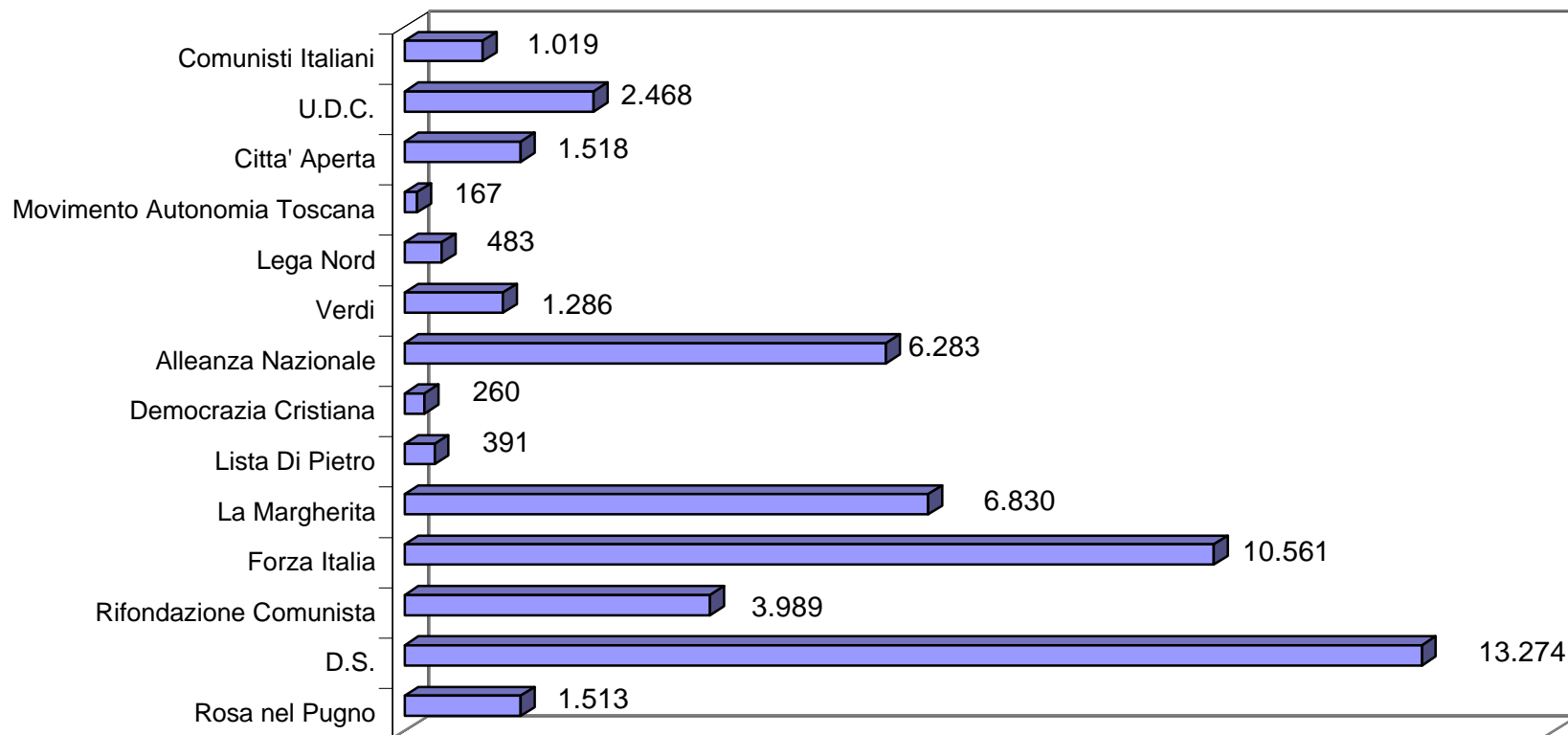
SEZIONE			VOTI DI LISTA VALIDI				DI CUI ESPRESSI IN FAVORE DEL CANDIDATO ALLA CARICA DI SINDACO				VOTI NON VALIDI			
	Totale Votanti	Totale Voti Validi	BECUCCI GIULIANO	GIUSTI GIANCARLO	FANFANI GIUSEPPE	ANGIOLINI ROSSELLA	BECUCCI GIULIANO	GIUSTI GIANCARLO	FANFANI GIUSEPPE	ANGIOLINI ROSSELLA	SCHEDE BIANCHE	SCHEDE NULLE	VOTI NULLI	CONTESTATI
29	845	826	2	5	538	281	1	0	51	31	10	8	1	0
30	613	602	2	2	332	266	0	0	46	36	7	2	2	0
31	684	670	7	6	404	253	2	2	38	25	5	5	4	0
32	742	731	2	4	337	388	0	0	31	29	3	2	6	0
33	658	643	5	8	277	353	2	3	21	19	5	10	0	0
34	709	694	2	6	352	334	0	0	46	30	7	8	0	0
35	673	658	4	3	349	302	0	0	45	25	8	1	6	0
36	630	617	2	7	281	327	0	0	28	35	8	5	0	0
37	835	822	10	3	418	391	3	1	41	43	3	10	0	0
38	827	808	2	7	471	328	1	0	56	51	4	15	0	0
39	716	700	3	10	363	324	1	4	32	30	9	7	0	0
40	562	546	6	2	292	246	1	1	42	34	7	9	0	0
41	630	616	4	3	372	237	0	1	28	30	1	13	0	0
42	647	625	4	2	355	264	1	0	32	25	10	4	8	0
43	639	627	1	0	385	241	0	0	41	25	5	7	0	0
44	858	835	2	4	474	355	1	0	62	37	7	16	0	0
45	724	696	3	3	403	287	0	0	46	32	11	17	0	0
46	686	663	5	4	389	265	0	0	44	37	17	6	0	0
47	702	693	0	2	469	222	0	0	45	29	4	5	0	0
48	698	685	3	4	445	233	1	0	41	38	8	5	0	0
49	771	752	0	6	527	219	0	1	71	30	13	4	0	2
50	544	530	2	2	361	165	0	0	35	12	5	9	0	0
51	665	643	2	2	416	223	0	0	59	29	7	15	0	0
52	624	611	1	4	399	207	0	1	41	29	5	8	0	0
53	639	620	1	2	382	235	0	0	57	29	13	6	0	0
54	985	974	2	12	557	403	1	0	57	46	8	0	3	0
55	554	537	2	1	356	178	0	0	41	14	9	6	2	0
56	609	587	7	1	398	181	0	0	44	21	9	13	0	0
57	697	679	1	2	402	274	1	0	47	56	14	4	0	0
58	657	644	1	2	444	197	1	0	35	21	5	8	0	0
59	713	696	0	0	483	213	0	0	45	32	12	3	2	0
60	727	712	5	4	441	262	3	2	30	23	10	5	0	0
61	653	641	0	3	429	209	0	0	35	15	7	5	0	0
62	785	764	10	2	415	337	0	0	44	43	7	14	0	0
63	858	830	1	1	484	344	0	1	67	50	17	4	7	0
64	493	480	2	0	281	197	0	0	41	19	5	3	5	0

SEZIONE			VOTI DI LISTA VALIDI				DI CUI ESPRESSI IN FAVORE DEL CANDIDATO ALLA CARICA DI SINDACO				VOTI NON VALIDI			
	Totale Votanti	Totale Voti Validi	BECUCCI GIULIANO	GIUSTI GIANCARLO	FANFANI GIUSEPPE	ANGIOLINI ROSSELLA	BECUCCI GIULIANO	GIUSTI GIANCARLO	FANFANI GIUSEPPE	ANGIOLINI ROSSELLA	SCHEDE BIANCHE	SCHEDE NULLE	VOTI NULLI	CONTESTATI
65	335	329	1	2	197	129	0	0	22	11	3	3	0	0
66	413	403	1	0	257	145	0	0	16	11	5	5	0	0
67	825	799	1	8	497	293	0	0	45	50	8	18	0	0
68	576	558	2	2	338	216	0	0	44	30	8	10	0	0
69	784	769	3	3	492	271	0	0	56	29	5	10	0	0
70	595	578	2	5	380	191	1	0	34	25	9	6	0	2
71	983	968	3	6	619	340	0	0	47	44	10	5	0	0
72	919	899	1	4	482	412	0	1	49	68	10	0	9	1
73	853	830	1	5	457	367	0	0	49	33	8	15	0	0
74	408	397	0	4	242	151	0	4	30	16	4	7	0	0
75	769	751	3	2	458	288	2	1	51	32	6	12	0	0
76	751	732	2	3	428	299	0	0	39	33	14	5	0	0
77	721	710	4	2	389	315	1	0	52	59	6	5	0	0
78	409	402	2	0	236	164	0	0	30	17	4	3	0	0
79	758	735	3	8	495	229	0	1	59	27	9	14	0	0
80	863	847	6	4	563	274	0	1	67	34	9	4	3	0
81	562	534	0	5	351	178	0	2	37	24	9	19	0	0
82	536	518	0	2	328	188	0	0	30	23	7	4	7	0
83	478	452	3	36	269	144	0	5	31	15	7	16	0	3
84	613	586	1	4	411	170	0	0	17	13	15	12	0	0
85	61	60	0	0	49	11	0	0	9	2	1	0	0	0
86	98	90	1	1	68	20	0	0	4	1	6	2	0	0
87	622	599	2	1	369	227	2	0	60	26	17	3	3	0
88	601	594	2	0	343	249	0	0	36	30	3	0	4	0
89	527	517	2	5	310	200	0	0	33	19	2	4	4	0
90	562	547	4	3	327	213	2	1	39	22	6	7	2	0
91	607	601	0	5	395	201	0	0	34	17	3	3	0	0
92	42	41	0	1	24	16	0	0	4	1	0	1	0	0
93	18	18	0	1	10	7	0	0	3	0	0	0	0	0
	57.642	56.229	232	319	33.292	22.386	41	40	3.565	2.534	618	645	127	23
			0,41%	0,57%	59,21%	39,81%								

ELEZIONI AMMINISTRATIVE DEL 28/29 MAGGIO 2006

Candidati alla carica di Sindaco	Voti	Liste collegate	Voti	Perc%
BECUCCI GILIANO	232	Movimento Autonomia Toscana	167	0,33%
		Totale	167	0,33%
GIUSTI GIANCARLO	319	Democrazia Cristiana	260	0,52%
		Totale	260	0,52%
FANFANI GIUSEPPE	33.292	Rosa nel Pugno	1.513	3,02%
		Democratici di Sinistra	13.274	26,53%
		Rifondazione Comunista	3.989	7,97%
		La Margherita	6.830	13,65%
		Lista Di Pietro	391	0,78%
		Verdi	1.286	2,57%
		Citta' Aperta	1.518	3,03%
		Partito dei Comunisti Italiani	1.019	2,04%
Totale	29.820	59,59%		
ANGIOLINI ROSSELLA	22.386	Forza Italia	10.561	21,10%
		Alleanza Nazionale	6.283	12,56%
		Lega Nord	483	0,97%
		U.D.C.	2.468	4,93%
		Totale	19.795	39,56%

Voti riportati dalle singole liste



ELEZIONI AMMINISTRATIVE 28/29 MAGGIO 2006

Voti delle Liste per il rinnovo del Consiglio Comunale

SEZIONE	ISCRITTI		VOTANTI			VOTI DI LISTA VALIDI															VOTI NON VALIDI				VOTI SOLO SINDACO
	Maschi	Femmine	Maschi	Femmine	Totale	Rosa nel Pugno	D.S.	Rifondazione Comunista	Forza Italia	La Margherita	Lista Di Pietro	Democrazia Cristiana	Alleanza Nazionale	Verdi	Lega Nord	Movimento Autonomia Toscana	Citta' Aperta	U.D.C.	Comunisti Italiani	SCHEDE BIANCHE	SCHEDE NULLE	VOTI NULLI	CONTESTATI		
1	425	482	307	333	640	26	105	32	134	76	4	0	77	34	1	1	41	18	12	8	6	0	0	65	
2	259	277	173	194	367	21	54	37	80	32	1	1	40	6	0	3	18	13	12	3	9	0	0	37	
3	172	206	105	129	234	13	30	24	51	21	1	0	36	9	2	0	6	14	2	1	4	0	0	20	
4	309	378	204	245	449	10	70	28	88	54	3	0	65	20	4	4	17	30	3	7	4	0	0	42	
5	294	354	210	230	440	17	56	16	101	46	1	1	98	9	7	5	5	14	5	3	2	0	0	54	
6	356	460	272	346	618	16	90	42	160	88	2	3	61	35	5	1	18	25	7	0	0	4	0	61	
7	308	355	222	238	460	15	63	49	82	62	4	2	52	18	5	1	13	26	9	5	7	6	0	41	
8	359	435	268	312	580	27	99	48	132	40	4	2	77	22	6	6	19	26	9	5	1	3	0	54	
9	393	531	299	375	674	23	84	31	171	49	6	1	137	24	5	0	14	47	5	5	3	4	0	65	
10	334	430	245	287	532	12	125	34	81	58	4	1	62	25	4	3	15	24	3	9	7	0	0	65	
11	449	517	338	374	712	23	221	63	90	62	4	1	43	19	5	1	19	33	16	7	17	0	13	75	
12	412	493	299	323	622	20	117	45	104	79	4	0	49	37	15	1	22	31	14	1	9	2	0	72	
13	349	468	248	333	581	11	101	31	129	57	7	2	78	20	5	1	17	30	6	8	9	0	0	69	
14	518	608	391	454	845	18	179	56	153	104	5	0	97	25	8	2	25	41	25	4	15	0	0	88	
15	443	487	353	372	725	11	126	57	194	75	1	4	81	15	5	0	26	28	17	6	8	0	0	71	
16	259	295	204	224	428	14	106	36	55	74	0	1	36	15	2	0	14	16	6	4	10	0	0	39	
17	228	225	175	168	343	12	85	36	63	46	2	0	25	11	4	2	7	8	5	3	4	0	0	30	
18	497	585	383	438	821	14	228	51	156	94	3	3	74	15	7	2	16	35	10	9	11	0	0	93	
19	487	532	376	389	765	8	173	53	130	120	5	2	68	24	3	2	11	31	20	8	11	0	0	96	
20	303	363	232	285	517	14	125	44	75	75	2	2	52	19	4	0	12	16	18	5	6	4	0	44	
21	432	474	339	345	684	12	174	36	135	65	7	1	77	25	3	1	17	32	15	9	4	0	0	71	
22	311	408	219	271	490	9	91	39	80	57	7	5	52	12	3	0	11	39	10	7	11	0	0	57	
23	431	498	332	374	706	19	132	39	157	98	6	3	73	12	3	1	15	21	19	3	0	20	0	85	
24	425	474	333	363	696	23	154	52	143	82	6	1	61	15	6	6	20	20	14	3	14	0	0	76	
25	475	604	364	434	798	23	131	61	153	107	6	7	88	23	3	1	30	23	20	7	9	6	0	100	
26	407	525	310	381	691	19	92	26	194	96	3	1	89	20	7	1	26	58	3	3	6	0	0	47	
27	356	375	274	265	539	13	87	45	115	59	3	3	77	13	0	2	26	38	8	3	3	0	0	44	
28	228	243	172	172	344	24	68	18	59	32	2	1	53	6	5	3	7	12	5	3	1	1	0	44	
29	485	577	403	442	845	16	224	76	104	126	6	5	101	14	5	1	16	38	11	10	8	1	0	83	
30	410	405	312	301	613	25	128	30	91	61	8	2	89	8	5	3	14	45	11	7	2	2	0	82	
31	449	460	342	342	684	27	138	82	110	69	4	6	76	13	12	5	29	23	9	5	5	4	0	67	
32	428	492	355	387	742	21	107	26	202	98	3	2	91	8	8	1	38	58	8	3	2	6	0	60	
33	395	508	288	370	658	11	88	25	173	91	2	2	103	14	6	0	25	53	5	5	10	0	0	45	
34	423	498	321	388	709	23	101	40	171	99	2	5	98	17	7	2	16	27	7	7	8	0	3	76	
35	407	496	318	355	673	14	120	31	168	92	8	2	80	18	1	2	18	31	3	8	7	0	0	70	
36	393	458	299	331	630	13	97	31	175	71	5	7	75	6	5	2	24	37	6	8	5	0	0	63	
37	501	599	399	436	835	16	136	32	182	121	4	3	88	27	2	7	40	75	1	3	10	0	0	88	
38	503	615	383	444	827	26	189	63	143	96	4	8	78	16	5	1	16	46	9	4	15	0	0	108	
39	432	554	330	386	716	13	148	42	153	66	6	6	105	19	5	2	27	31	10	9	7	0	0	67	
40	328	426	264	298	562	6	98	30	118	79	1	1	71	17	2	6	20	17	2	7	9	0	0	78	
41	411	475	300	330	630	21	129	24	111	97	5	2	70	32	5	3	26	18	14	1	13	0	0	59	
42	409	497	301	346	647	20	138	36	119	81	7	0	72	18	5	2	18	42	9	10	4	8	0	58	

SEZIONE	ISCRITTI		VOTANTI			VOTI DI LISTA VALIDI														VOTI NON VALIDI				VOTI SOLO SINDACO
	Maschi	Femmine	Maschi	Femmine	Totale	Rosa nel Pugno	D.S.	Rifondazione Comunista	Forza Italia	La Margherita	Lista Di Pietro	Democrazia Cristiana	Alleanza Nazionale	Verdi	Lega Nord	Movimento Autonomia Toscana	Citta' Aperta	U.D.C.	Comunisti Italiani	SCHEDE BIANCHE	SCHEDE NULLE	VOTI NULLI	CONTESTATI	
43	391	458	309	330	639	9	169	43	123	65	6	0	64	11	3	1	34	26	7	5	7	0	0	66
44	528	578	413	445	858	15	187	46	165	118	7	3	110	15	9	1	19	30	10	7	16	0	0	100
45	437	514	348	376	724	14	169	57	116	70	8	2	109	12	3	3	16	32	7	11	17	0	0	78
46	422	470	336	350	686	5	196	26	116	77	7	5	73	14	6	5	15	29	8	17	6	0	0	81
47	454	524	332	370	724	14	229	63	93	68	4	2	63	18	6	0	14	28	17	4	5	0	0	74
48	449	452	356	342	698	6	235	49	89	65	11	4	75	13	9	1	14	22	12	8	5	0	0	80
49	442	500	365	406	771	13	234	56	104	76	10	5	61	18	4	0	34	20	15	13	4	0	2	102
50	379	413	263	281	544	12	142	66	83	63	6	2	58	13	3	2	13	9	11	5	9	0	0	47
51	427	443	336	329	665	8	195	44	104	69	2	2	62	13	7	2	13	17	17	7	15	0	0	88
52	393	433	299	325	624	10	198	30	94	80	1	4	58	8	3	1	26	20	7	5	8	0	0	71
53	426	470	317	322	639	13	128	46	135	100	6	2	44	14	2	1	12	25	6	13	6	0	0	86
54	669	659	507	478	985	13	221	67	177	140	6	12	107	17	13	1	20	63	13	8	0	3	0	104
55	363	390	273	281	554	4	197	35	92	56	2	1	40	9	7	2	5	25	7	9	6	2	0	55
56	382	418	302	307	609	15	155	36	84	102	7	1	53	13	1	6	12	23	14	9	13	0	0	65
57	464	508	346	351	697	7	165	44	115	89	6	2	87	8	9	1	8	18	16	14	4	0	0	104
58	440	424	341	316	657	11	242	50	105	77	3	2	47	13	4	0	5	20	8	5	8	0	0	57
59	464	481	364	349	713	6	264	60	105	61	1	0	55	12	5	0	20	17	13	12	3	2	0	77
60	446	471	356	371	727	8	232	52	149	74	4	2	51	8	8	2	21	31	12	10	5	0	0	58
61	428	449	337	316	653	18	224	64	116	61	3	3	51	8	0	0	7	23	13	7	5	0	0	50
62	488	508	396	389	785	11	233	33	148	64	6	2	95	11	18	7	9	30	10	7	14	0	0	87
63	566	591	432	426	858	22	168	45	148	131	6	0	106	10	12	1	8	30	25	17	4	7	0	118
64	313	319	246	247	493	12	85	25	93	74	6	0	60	18	6	2	14	15	10	5	3	5	0	60
65	258	248	180	155	335	10	85	26	76	39	1	2	32	5	2	1	4	8	5	3	3	0	0	33
66	276	299	208	205	413	52	91	30	67	46	2	0	36	6	9	1	6	21	9	5	5	0	0	27
67	502	549	406	419	825	65	179	75	138	79	0	8	51	10	27	1	15	29	27	8	18	0	0	95
68	386	392	292	284	576	23	133	36	100	77	3	2	65	7	2	0	4	20	12	8	10	0	0	74
69	477	514	385	399	784	43	193	40	140	112	3	2	69	14	2	3	14	36	13	5	10	0	0	85
70	393	382	299	296	595	21	178	59	100	45	5	4	42	4	9	1	16	13	21	9	6	0	0	62
71	617	647	483	500	983	26	293	81	153	82	6	6	102	19	8	3	34	28	36	10	5	0	0	91
72	604	603	472	447	919	13	196	47	168	100	8	2	141	21	2	1	30	30	22	10	0	9	0	119
73	552	562	429	424	853	18	170	41	183	116	2	5	91	30	5	0	22	45	17	8	15	3	0	82
74	255	304	191	217	408	6	95	31	80	54	4	0	33	11	5	0	7	14	7	4	7	0	0	50
75	516	524	391	378	769	25	147	53	124	117	4	2	97	11	5	2	27	33	18	6	12	0	0	86
76	521	510	384	367	751	10	207	58	138	83	2	3	90	3	13	2	14	27	10	14	5	0	0	72
77	454	499	359	362	721	17	170	54	147	52	8	2	66	6	5	3	7	38	23	6	5	0	0	112
78	285	275	209	200	409	13	99	33	68	33	2	0	60	7	0	2	13	20	5	4	3	0	0	47
79	509	550	379	379	758	20	178	85	99	100	6	7	71	14	6	3	21	26	12	9	14	0	0	87
80	547	592	434	429	863	22	229	85	111	102	10	3	96	7	9	6	22	23	19	9	4	4	0	102
81	384	386	290	272	562	28	152	42	71	60	2	3	66	10	5	0	5	17	10	9	19	0	0	63
82	360	341	281	255	536	36	117	46	78	62	3	2	54	2	4	0	18	27	16	7	4	7	0	53
83	343	360	249	229	478	12	90	46	58	64	5	31	46	4	7	3	7	18	10	7	16	0	3	51
84	416	405	319	294	613	10	185	47	78	108	3	4	54	6	3	1	19	22	16	15	12	0	0	30
85	57	52	35	26	61	0	16	3	4	16	0	0	4	1	0	0	0	1	4	1	0	0	0	11
86	61	70	48	50	98	4	27	8	8	17	2	1	4	3	2	1	3	4	1	6	2	0	0	5
87	385	438	299	323	622	10	143	48	118	67	13	2	59	7	3	2	17	17	5	17	3	3	0	88
88	357	413	293	308	601	6	163	48	115	61	2	1	63	12	8	1	9	28	11	3	0	4	0	66
89	308	350	251	276	527	16	138	35	88	46	2	4	59	14	1	2	14	37	9	2	4	4	0	52

SEZIONE	ISCRITTI		VOTANTI			VOTI DI LISTA VALIDI														VOTI NON VALIDI				VOTI SOLO SINDACO
	Maschi	Femmine	Maschi	Femmine	Totale	<i>Rosa nel Pugno</i>	<i>D.S.</i>	<i>Rifondazione Comunista</i>	<i>Forza Italia</i>	<i>La Margherita</i>	<i>Lista Di Pietro</i>	<i>Democrazia Cristiana</i>	<i>Alleanza Nazionale</i>	<i>Verdi</i>	<i>Lega Nord</i>	<i>Movimento Autonomia Toscana</i>	<i>Citta' Aperta</i>	<i>U.D.C.</i>	<i>Comunisti Italiani</i>	SCHEDE BIANCHE	SCHEDE NULLE	VOTI NULLI	CONTESTATI	
90	357	379	277	285	562	19	127	33	112	80	3	2	61	5	2	2	12	15	10	6	7	2	0	64
91	390	402	305	302	607	23	188	60	88	70	3	5	61	15	1	0	4	24	8	3	3	0	0	51
92	0	0	22	20	42	0	7	4	9	5	1	1	4	1	0	0	1	2	1	0	1	0	0	5
93	0	0	12	6	18	0	3	1	3	2	0	1	2	0	0	0	0	2	1	0	0	0	0	3
TOTALE	36.534	40.661	28.018	29.624	57.642	1.513	13.274	3.989	10.561	6.830	391	260	6.283	1.286	483	167	1.518	2.468	1.019	618	652	126	21	6.183

3,02%	26,53%	7,97%	21,10%	13,65%	0,78%	0,52%	12,56%	2,57%	0,97%	0,33%	3,03%	4,93%	2,04%
-------	--------	-------	--------	--------	-------	-------	--------	-------	-------	-------	-------	-------	-------

ELEZIONI AMMINISTRATIVE 28/29 MAGGIO 2006

Voti e Percentuali delle Liste per il rinnovo del Consiglio Comunale

SEZIONE	Totale Elettori	VOTI DI LISTA VALIDI																								Totale Voti Validi				
		<i>Rosa nel Pugno</i>	<i>D.S.</i>	<i>Rifondazione Comunista</i>	<i>Forza Italia</i>	<i>La Margherita</i>	<i>Lista Di Pietro</i>	<i>Democrazia Cristiana</i>	<i>Alleanza Nazionale</i>	<i>Verdi</i>	<i>Lega Nord</i>	<i>Movimento Autonomia Toscana</i>	<i>Citta' Aperta</i>	<i>U.D.C.</i>	<i>Comunisti Italiani</i>															
1	640	26	4,63%	105	18,72%	32	5,70%	134	23,89%	76	13,55%	4	0,71%	0	0,00%	77	13,73%	34	6,06%	1	0,18%	1	0,18%	41	7,31%	18	3,21%	12	2,14%	561
2	367	21	6,60%	54	16,98%	37	11,64%	80	25,16%	32	10,06%	1	0,31%	1	0,31%	40	12,58%	6	1,89%	0	0,00%	3	0,94%	18	5,66%	13	4,09%	12	3,77%	318
3	234	13	6,22%	30	14,35%	24	11,48%	51	24,40%	21	10,05%	1	0,48%	0	0,00%	36	17,22%	9	4,31%	2	0,96%	0	0,00%	6	2,87%	14	6,70%	2	0,96%	209
4	449	10	2,53%	70	17,68%	28	7,07%	88	22,22%	54	13,64%	3	0,76%	0	0,00%	65	16,41%	20	5,05%	4	1,01%	4	1,01%	17	4,29%	30	7,58%	3	0,76%	396
5	440	17	4,46%	56	14,70%	16	4,20%	101	26,51%	46	12,07%	1	0,26%	1	0,26%	98	25,72%	9	2,36%	7	1,84%	5	1,31%	5	1,31%	14	3,67%	5	1,31%	381
6	618	16	2,89%	90	16,27%	42	7,59%	160	28,93%	88	15,91%	2	0,36%	3	0,54%	61	11,03%	35	6,33%	5	0,90%	1	0,18%	18	3,25%	25	4,52%	7	1,27%	553
7	460	15	3,74%	63	15,71%	49	12,22%	82	20,45%	62	15,46%	4	1,00%	2	0,50%	52	12,97%	18	4,49%	5	1,25%	1	0,25%	13	3,24%	26	6,48%	9	2,24%	401
8	580	27	5,22%	99	19,15%	48	9,28%	132	25,53%	40	7,74%	4	0,77%	2	0,39%	77	14,89%	22	4,26%	6	1,16%	6	1,16%	19	3,68%	26	5,03%	9	1,74%	517
9	674	23	3,85%	84	14,07%	31	5,19%	171	28,64%	49	8,21%	6	1,01%	1	0,17%	137	22,95%	24	4,02%	5	0,84%	0	0,00%	14	2,35%	47	7,87%	5	0,84%	597
10	532	12	2,66%	125	27,72%	34	7,54%	81	17,96%	58	12,86%	4	0,89%	1	0,22%	62	13,75%	25	5,54%	4	0,89%	3	0,67%	15	3,33%	24	5,32%	3	0,67%	451
11	712	23	3,83%	221	36,83%	63	10,50%	90	15,00%	62	10,33%	4	0,67%	1	0,17%	43	7,17%	19	3,17%	5	0,83%	1	0,17%	19	3,17%	33	5,50%	16	2,67%	600
12	622	20	3,72%	117	21,75%	45	8,36%	104	19,33%	79	14,68%	4	0,74%	0	0,00%	49	9,11%	37	6,88%	15	2,79%	1	0,19%	22	4,09%	31	5,76%	14	2,60%	538
13	581	11	2,22%	101	20,40%	31	6,26%	129	26,06%	57	11,52%	7	1,41%	2	0,40%	78	15,76%	20	4,04%	5	1,01%	1	0,20%	17	3,43%	30	6,06%	6	1,21%	495
14	845	18	2,44%	179	24,25%	56	7,59%	153	20,73%	104	14,09%	5	0,68%	0	0,00%	97	13,14%	25	3,39%	8	1,08%	2	0,27%	25	3,39%	41	5,56%	25	3,39%	738
15	725	11	1,72%	126	19,69%	57	8,91%	194	30,31%	75	11,72%	1	0,16%	4	0,63%	81	12,66%	15	2,34%	5	0,78%	0	0,00%	26	4,06%	28	4,38%	17	2,66%	640
16	428	14	3,73%	106	28,27%	36	9,60%	55	14,67%	74	19,73%	0	0,00%	1	0,27%	36	9,60%	15	4,00%	2	0,53%	0	0,00%	14	3,73%	18	4,27%	6	1,60%	375
17	343	12	3,92%	85	27,88%	36	11,76%	63	20,59%	46	15,03%	2	0,65%	0	0,00%	25	8,17%	11	3,59%	4	1,31%	2	0,65%	7	2,29%	8	2,61%	5	1,63%	306
18	821	14	1,98%	228	32,20%	51	7,20%	156	22,03%	94	13,28%	3	0,42%	3	0,42%	74	10,45%	15	2,12%	7	0,99%	2	0,28%	16	2,26%	35	4,94%	10	1,41%	708
19	765	8	1,23%	173	26,62%	53	8,15%	130	20,00%	120	18,46%	5	0,77%	2	0,31%	68	10,46%	24	3,69%	3	0,46%	2	0,31%	11	1,69%	31	4,77%	20	3,08%	650
20	517	14	3,06%	125	27,29%	44	9,61%	75	16,38%	75	16,38%	2	0,44%	2	0,44%	52	11,35%	19	4,15%	4	0,87%	0	0,00%	12	2,62%	16	3,49%	18	3,93%	458
21	684	12	2,00%	174	29,00%	36	6,00%	135	22,50%	65	10,83%	7	1,17%	1	0,17%	77	12,83%	25	4,17%	3	0,50%	1	0,17%	17	2,83%	32	5,33%	15	2,50%	600
22	490	9	2,17%	91	21,93%	39	9,40%	80	19,28%	57	13,73%	7	1,69%	5	1,20%	52	12,53%	12	2,89%	3	0,72%	0	0,00%	11	2,65%	39	9,40%	10	2,41%	415
23	706	19	3,18%	132	22,07%	39	6,52%	157	26,25%	98	16,39%	6	1,00%	3	0,50%	73	12,21%	12	2,01%	3	0,50%	1	0,17%	15	2,51%	21	3,51%	19	3,18%	598
24	696	23	3,81%	154	25,54%	52	8,62%	143	23,71%	82	13,60%	6	1,00%	1	0,17%	61	10,12%	15	2,49%	6	1,00%	6	1,00%	20	3,32%	20	3,32%	14	2,32%	603
25	798	23	3,40%	131	19,38%	61	9,02%	153	22,63%	107	15,83%	6	0,89%	7	1,04%	88	13,02%	23	3,40%	3	0,44%	1	0,15%	30	4,44%	23	3,40%	20	2,96%	676
26	691	19	2,99%	92	14,49%	26	4,09%	194	30,55%	96	15,12%	3	0,47%	1	0,16%	89	14,02%	20	3,15%	7	1,10%	1	0,16%	26	4,09%	58	9,13%	3	0,47%	635
27	539	13	2,66%	87	17,79%	45	9,20%	115	23,52%	59	12,07%	3	0,61%	3	0,61%	77	15,75%	13	2,66%	0	0,00%	2	0,41%	26	5,32%	38	7,77%	8	1,64%	489
28	344	24	8,14%	68	23,05%	18	6,10%	59	20,00%	32	10,85%	2	0,68%	1	0,34%	53	17,97%	6	2,03%	5	1,69%	3	1,02%	7	2,37%	12	4,07%	5	1,69%	295
29	845	16	2,15%	224	30,15%	76	10,23%	104	14,00%	126	16,96%	6	0,81%	5	0,67%	101	13,59%	14	1,88%	5	0,67%	1	0,13%	16	2,15%	38	5,11%	11	1,48%	743
30	613	25	4,81%	128	24,62%	30	5,77%	91	17,50%	61	11,73%	8	1,54%	2	0,38%	89	17,12%	8	1,54%	5	0,96%	3	0,58%	14	2,69%	45	8,65%	11	2,12%	520
31	684	27	4,48%	138	22,89%	82	13,60%	110	18,24%	69	11,44%	4	0,66%	6	1,00%	76	12,60%	13	2,16%	12	1,99%	5	0,83%	29	4,81%	23	3,81%	9	1,49%	603
32	742	21	3,13%	107	15,95%	26	3,87%	202	30,10%	98	14,61%	3	0,45%	2	0,30%	91	13,56%	8	1,19%	8	1,19%	1	0,15%	38	5,66%	58	8,64%	8	1,19%	671
33	658	11	1,84%	88	14,72%	25	4,18%	173	28,93%	91	15,22%	2	0,33%	2	0,33%	103	17,22%	14	2,34%	6	1,00%	0	0,00%	25	4,18%	53	8,86%	5	0,84%	598
34	709	23	3,74%	101	16,42%	40	6,50%	171	27,80%	99	16,10%	2	0,33%	5	0,81%	98	15,93%	17	2,76%	7	1,14%	2	0,33%	16	2,60%	27	4,39%	7	1,14%	615
35	673	14	2,38%	120	20,41%	31	5,27%	168	28,57%	92	15,65%	8	1,36%	2	0,34%	80	13,61%	18	3,06%	1	0,17%	2	0,34%	18	3,06%	31	5,27%	3	0,51%	588
36	630	13	2,35%	97	17,51%	31	5,60%	175	31,59%	71	12,82%	5	0,90%	7	1,26%	75	13,54%	6	1,08%	5	0,90%	2	0,36%	24	4,33%	37	6,68%	6	1,08%	554
37	835	16	2,18%	136	18,53%	32	4,36%	182	24,80%	121	16,49%	4	0,54%	3	0,41%	88	11,99%	27	3,68%	2	0,27%	7	0,95%	40	5,45%	75	10,22%	1	0,14%	734
38	827	26	3,71%	189	27,00%	63	9,00%	143	20,43%	96	13,71%	4	0,57%	8	1,14%	78	11,14%	16	2,29%	5	0,71%	1	0,14%	16	2,29%	46	6,57%	9	1,29%	700
39	716	13	2,05%	148	23,38%	42	6,64%	153	24,17%	66	10,43%	6	0,95%	6	0,95%	105	16,59%	19	3,00%	5	0,79%	2	0,32%	27	4,27%	31	4,90%	10	1,58%	633
40	562	6	1,28%	98	20,94%	30	6,41%	118	25,21%	79	16,88%	1	0,21%	1	0,21%	71	15,17%	17	3,63%	2	0,43%	6	1,28%	20	4,27%	17	3,63%	2	0,43%	468
41	630	21	3,77%	129	23,16%	24	4,31%	111	19,93%	79	17,41%	5	0,90%	2	0,36%	70	12,57%	32	5,75%	5	0,90%	3	0,54%	26	4,67%	18	3,23%	14	2,51%	557
42	647	20	3,53%	138	24,34%	36	6,35%	119	20,99%	81	14,29%	7	1,23%	0	0,00%	72	12,70%	18	3,17%	5	0,88%	2	0,35%	18	3,17%	42	7,41%	9	1,59%	567
43	639	9	1,60%	169	30,12%	43	7,66%	123	21,93%	65	11,59%	6	1,07%	0	0,00%	64	11,41%	11	1,96%	3	0,53%	1	0,18%	34	6,06%	26	4,63%	7	1,25%	561
44	858	15	2,04%	187	25,44%	46	6,26%	165	22,45%	118	16,05%	7	0,95%	3	0,41%	110	14,97%	15	2,04%	9	1,22%	1	0,14%	19	2,59%	30	4,08%	10	1,36%	735
45	724	14	2,27%	169	27,35%	57	9,22%	116	18,77%	70	11,33%	8	1,29%	2	0,32%	109	17,64%	12	1,94%	3	0,49%	3	0,49%	16	2,59%	32	5,18%	7	1,13%	618
46	686	5	0,86%	196	33,68%	26	4,47%	116	19,93%	77	13,23%	7	1,20%	5	0,86%	73	12,54%	14	2,41%	6	1,03%	5	0,86%	15	2,58%	29	4,98%	8	1,37%	582
47	702	14	2,26%	229	37,00%	63	10,18%	93	15,02%	68	10,99%	4	0,65%	2	0,32%	63	10,18%	18	2,91%	6	0,97%	0	0,00%	14	2,26%	28	4,52%	17	2,75%	619
48	698	6	0,99%	235	38,84%	49	8,10%	89	14,71%	65	1																			

SEZIONE	VOTI DI LISTA VALIDI																								Totale Voti Validi					
	Totale Votanti		Rosa nel Pugno		D.S.		Rifondazione Comunista		Forza Italia		La Margherita		Lista Di Pietro		Democrazia Cristiana		Alleanza Nazionale		Verdi		Lega Nord		Movimento Autonomia Toscana			Citta' Aperta		U.D.C.		Comunisti Italiani
49	771	13	2,00%	234	36,00%	56	8,62%	104	16,00%	76	11,69%	10	1,54%	5	0,77%	61	9,38%	18	2,77%	4	0,62%	0	0,00%	34	5,23%	20	3,08%	15	2,31%	650
50	544	12	2,48%	142	29,40%	66	13,66%	83	17,18%	63	13,04%	6	1,24%	2	0,41%	58	12,01%	13	2,69%	3	0,62%	2	0,41%	13	2,69%	9	1,86%	11	2,28%	483
51	665	8	1,44%	195	35,14%	44	7,93%	104	18,74%	69	12,43%	2	0,36%	2	0,36%	62	11,17%	13	2,34%	7	1,26%	2	0,36%	13	2,34%	17	3,06%	17	3,06%	555
52	624	10	1,85%	198	36,67%	30	5,56%	94	17,41%	80	14,81%	1	0,19%	4	0,74%	58	10,74%	8	1,48%	3	0,56%	1	0,19%	26	4,81%	20	3,70%	7	1,30%	540
53	639	13	2,43%	128	23,97%	46	8,61%	135	25,28%	100	18,73%	6	1,12%	2	0,37%	44	8,24%	14	2,62%	2	0,37%	1	0,19%	12	2,25%	25	4,68%	6	1,12%	534
54	985	13	1,49%	221	25,40%	67	7,70%	177	20,34%	140	16,09%	6	0,69%	12	1,38%	107	12,30%	17	1,95%	13	1,49%	1	0,11%	20	2,30%	63	7,24%	13	1,49%	870
55	554	4	0,83%	197	40,87%	35	7,26%	92	19,09%	56	11,62%	2	0,41%	1	0,21%	40	8,30%	9	1,87%	7	1,45%	2	0,41%	5	1,04%	25	5,19%	7	1,45%	482
56	609	15	2,87%	155	29,69%	36	6,90%	84	16,09%	102	19,54%	7	1,34%	1	0,19%	53	10,15%	13	2,49%	1	0,19%	6	1,15%	12	2,30%	23	4,41%	14	2,68%	522
57	697	7	1,22%	165	28,70%	44	7,65%	115	20,00%	89	15,48%	6	1,04%	2	0,35%	87	15,13%	8	1,39%	9	1,57%	1	0,17%	8	1,39%	18	3,13%	16	2,78%	575
58	657	11	1,87%	242	41,23%	50	8,52%	105	17,89%	77	13,12%	3	0,51%	2	0,34%	47	8,01%	13	2,21%	4	0,68%	0	0,00%	5	0,85%	20	3,41%	8	1,36%	587
59	713	6	0,97%	264	42,65%	60	9,69%	105	16,96%	61	9,85%	1	0,16%	0	0,00%	55	8,89%	12	1,94%	5	0,81%	0	0,00%	20	3,23%	17	2,75%	13	2,10%	619
60	727	8	1,22%	232	35,47%	52	7,95%	149	22,78%	74	11,31%	4	0,61%	2	0,31%	51	7,80%	8	1,22%	8	1,22%	2	0,31%	21	3,21%	31	4,74%	12	1,83%	654
61	653	18	3,05%	224	37,90%	64	10,83%	116	19,63%	61	10,32%	3	0,51%	3	0,51%	51	8,63%	8	1,35%	0	0,00%	0	0,00%	7	1,18%	23	3,89%	13	2,20%	591
62	785	11	1,62%	233	34,42%	33	4,87%	148	21,86%	64	9,45%	6	0,89%	2	0,30%	95	14,03%	11	1,62%	18	2,66%	7	1,03%	9	1,33%	30	4,43%	10	1,48%	677
63	858	22	3,09%	168	23,60%	45	6,32%	148	20,79%	131	18,40%	6	0,84%	0	0,00%	106	14,89%	10	1,40%	12	1,69%	1	0,14%	8	1,12%	30	4,21%	25	3,51%	712
64	493	12	2,86%	85	20,24%	25	5,95%	93	22,14%	74	17,62%	6	1,43%	0	0,00%	60	14,29%	18	4,29%	6	1,43%	2	0,48%	14	3,33%	15	3,57%	10	2,38%	420
65	335	10	3,38%	85	28,72%	26	8,78%	76	25,68%	39	13,18%	1	0,34%	2	0,68%	32	10,81%	5	1,69%	2	0,68%	1	0,34%	4	1,35%	8	2,70%	5	1,69%	296
66	413	52	13,83%	91	24,20%	30	7,98%	67	17,82%	46	12,23%	2	0,53%	0	0,00%	36	9,57%	6	1,60%	9	2,39%	1	0,27%	6	1,60%	21	5,59%	9	2,39%	376
67	825	65	9,23%	179	25,43%	75	10,65%	138	19,60%	79	11,22%	0	0,00%	8	1,14%	51	7,24%	10	1,42%	27	3,84%	1	0,14%	15	2,13%	29	4,12%	27	3,84%	704
68	576	23	4,75%	133	27,48%	36	7,44%	100	20,66%	77	15,91%	3	0,62%	2	0,41%	65	13,43%	7	1,45%	2	0,41%	0	0,00%	4	0,83%	20	4,13%	12	2,48%	484
69	784	43	6,29%	193	28,22%	40	5,85%	140	20,47%	112	16,37%	3	0,44%	2	0,29%	69	10,09%	14	2,05%	2	0,29%	3	0,44%	14	2,05%	36	5,26%	13	1,90%	684
70	595	21	4,05%	178	34,36%	59	11,39%	100	19,31%	45	8,69%	5	0,97%	4	0,77%	42	8,11%	4	0,77%	9	1,74%	1	0,19%	16	3,09%	13	2,51%	21	4,05%	518
71	983	26	2,96%	293	33,41%	81	9,24%	153	17,45%	82	9,35%	6	0,68%	6	0,68%	102	11,63%	19	2,17%	8	0,91%	3	0,34%	34	3,88%	28	3,19%	36	4,10%	877
72	919	13	1,66%	196	25,10%	47	6,02%	168	21,51%	100	12,80%	8	1,02%	2	0,26%	141	18,05%	21	2,69%	2	0,26%	1	0,13%	30	3,84%	30	3,84%	22	2,82%	781
73	853	18	2,42%	170	22,82%	41	5,50%	183	24,56%	116	15,57%	2	0,27%	5	0,67%	91	12,21%	30	4,03%	5	0,67%	0	0,00%	22	2,95%	45	6,04%	17	2,28%	745
74	408	6	1,73%	95	27,38%	31	8,93%	80	23,05%	54	15,56%	4	1,15%	0	0,00%	33	9,51%	11	3,17%	5	1,44%	0	0,00%	7	2,02%	14	4,03%	7	2,02%	347
75	769	25	3,76%	147	22,11%	53	7,97%	124	18,65%	117	17,59%	4	0,60%	2	0,30%	97	14,59%	11	1,65%	5	0,75%	2	0,30%	27	4,06%	33	4,96%	18	2,71%	665
76	751	10	1,52%	207	31,36%	58	8,79%	138	20,91%	83	12,58%	2	0,30%	3	0,45%	90	13,64%	3	0,45%	13	1,97%	2	0,30%	14	2,12%	27	4,09%	10	1,52%	660
77	721	17	2,84%	170	28,43%	54	9,03%	147	24,58%	52	8,70%	8	1,34%	2	0,33%	66	11,04%	6	1,00%	5	0,84%	3	0,50%	7	1,17%	38	6,35%	23	3,85%	598
78	409	13	3,66%	99	27,89%	33	9,30%	68	19,15%	33	9,30%	2	0,56%	0	0,00%	60	16,90%	7	1,97%	0	0,00%	2	0,56%	13	3,66%	20	5,63%	5	1,41%	355
79	758	20	3,09%	178	27,47%	85	13,12%	99	15,28%	100	15,43%	6	0,93%	7	1,08%	71	10,96%	14	2,16%	6	0,93%	3	0,46%	21	3,24%	26	4,01%	12	1,85%	648
80	863	22	2,96%	229	30,78%	85	11,42%	111	14,92%	102	13,71%	10	1,34%	3	0,40%	96	12,90%	7	0,94%	9	1,21%	6	0,81%	22	2,96%	23	3,09%	19	2,55%	744
81	562	28	5,94%	152	32,27%	42	8,92%	71	15,07%	60	12,74%	2	0,42%	3	0,64%	66	14,01%	10	2,12%	5	1,06%	0	0,00%	5	1,06%	17	3,61%	10	2,12%	471
82	536	36	7,74%	117	25,16%	46	9,89%	78	16,77%	62	13,33%	3	0,65%	2	0,43%	54	11,61%	2	0,43%	4	0,86%	0	0,00%	18	3,87%	27	5,81%	16	3,44%	465
83	478	12	2,99%	90	22,44%	46	11,47%	58	14,46%	64	15,96%	5	1,25%	31	7,73%	46	11,47%	4	1,00%	7	1,75%	3	0,75%	7	1,75%	18	4,49%	10	2,49%	401
84	613	10	1,80%	185	33,27%	47	8,45%	78	14,03%	108	19,42%	3	0,54%	4	0,72%	54	9,71%	6	1,08%	3	0,54%	1	0,18%	19	3,42%	22	3,96%	16	2,88%	556
85	61	0	0,00%	16	32,65%	3	6,12%	4	8,16%	16	32,65%	0	0,00%	0	0,00%	4	8,16%	1	2,04%	0	0,00%	0	0,00%	0	0,00%	1	2,04%	4	8,16%	49
86	98	4	4,71%	27	31,76%	8	9,41%	8	9,41%	17	20,00%	2	2,35%	1	1,18%	4	4,71%	3	3,53%	2	2,35%	1	1,18%	3	3,53%	4	4,71%	1	1,18%	85
87	622	10	1,96%	143	27,98%	48	9,39%	118	23,09%	67	13,11%	13	2,54%	2	0,39%	59	11,55%	7	1,37%	3	0,59%	2	0,39%	17	3,33%	17	3,33%	5	0,98%	511
88	601	6	1,14%	163	30,87%	48	9,09%	115	21,78%	61	11,55%	2	0,38%	1	0,19%	63	11,93%	12	2,27%	8	1,52%	1	0,19%	9	1,70%	28	5,30%	11	2,08%	528
89	527	16	3,44%	138	29,68%	35	7,53%	88	18,92%	46	9,89%	2	0,43%	4	0,86%	59	12,69%	14	3,01%	1	0,22%	2	0,43%	14	3,01%	37	7,96%	9	1,94%	465
90	562	19	3,93%	127	26,29%	33	6,83%	112	23,19%	80	16,56%	3	0,62%	2	0,41%	61	12,63%	5	1,04%	2	0,41%	2	0,41%	12	2,48%	15	3,11%	10	2,07%	483
91	607	23	4,18%	188	34,18%	60	10,91%	88	16,00%	70	12,73%	3	0,55%	5	0,91%	61	11,09%	15	2,73%	1	0,18%	0	0,00%	4	0,73%	24	4,36%	8	1,45%	550
92	42	0	0,00%	7	19,44%	4	11,11%	9	25,00%	5	13,89%	1	2,78%	1	2,78%	4	11,11%	1	2,78%	0	0,00%	0	0,00%	1	2,78%	2	5,56%	1	2,78%	36
93	18	0	0,00%	3	20,00%	1	6,67%	3	20,00%	2	13,33%	0	0,00%	1	6,67%	2	13,33%	0	0,00%	0	0,00%	0	0,00%	0	0,00%	2	13,33%	1	6,67%	15
	57.642	1.513		13.274		3.989		10.561		6.830		391		260		6.283		1.286		483		167		1.518		2.468		1.019		
		3,02%		26,53%		7,97%		21,10%		13,65%		0,78%		0,52%		12,56%		2,57%		0,97%		0,33%		3,03%		4,93%		2,04%		

ELEZIONI AMMINISTRATIVE DEL 28/29 MAGGIO 2006

Totale Voti di Preferenza dei Candidati delle Liste per il rinnovo del Consiglio Comunale

Per il dettaglio delle preferenze per seggio consultare il sito http://servizi.comune.arezzo.it/el_2006_amm

Elezioni Amministrative 28/29 MAGGIO 2006

Voti di Preferenza dei candidati della lista n. 1

ROSA NEL PUGNO



	Candidato	Pref.
1	ADAMI PAOLA	12
2	ALFREDUCCI GIANNI	7
3	BADII DEBORA	85
4	BARTALETTI PAOLO	2
5	BASTANZETTI DIALMA	12
6	BRUNETTI DAVID	8
7	BUFALINI MARCO	47
8	BURRONI SERENA	7
9	CAPORALI ALESSANDRO	469
10	CASALINI PAOLO	25
11	CASTELLANI VERUSCA	17
12	COLLINI IVAN	14
13	DEL PORTO LORENZO	9
14	FALCAI BRUNA	2
15	FORMELLI CARLO	7
16	FRACASSI ANGILO	96
17	GALLO GIULIO	19
18	MARRACCINI ANDREA	12
19	MASCAGNI EUGENIO	9
20	MONTI RENATO	0

	Candidato	Pref.
21	MORETTI SAURO	1
22	NERI FRANCESCO	11
23	NIBBI FILIPPO	5
24	NICCOLINI RICCARDO	7
25	ORLANDI FRANCESCO	12
26	PACCHIAROTTI VLADIMIRO	1
27	PELINI GIOVANNI	117
28	PELO ALIONA	8
29	PETRAI SARA	9
30	PIGNATTELLI AIMONE	5
31	PORETTI DONATELLA	4
32	PUGLISI PIER LUIGI	5
33	RIZZI LUANA	1
34	ROMANI ALESSIO	5
35	SADOCCHI MARCELLO	4
36	SADOCCHI ULISSE	10
37	SCATRAGLI FRANCESCO	61
38	VALESIO MARIA LUISA	16
39	VANNI FABRIZIO	0
40	VITILLO SANTA	14

Elezioni Amministrative 28/29 MAGGIO 2006

Voti di Preferenza dei candidati della lista n. 2

DEMOCRATICI di SINISTRA



	Candidato	Pref.
1	GASPERINI STEFANO	189
2	MATTESINI DONELLA	508
3	BACCI EDI	237
4	ACQUISTI OTELLO	140
5	AGNOLUCCI ANGIOLO	305
6	FONTANA MARZIA	92
7	AGOSTINI FRANCESCO	8
8	ALPINI ERMANNO	77
9	GROTTI ANGIOLA	164
10	ANSANI ANDREA	179
11	BARONE ROBERTO	183
12	NANNI ELIDE	13
13	BERNARDINI LICIO	179
14	BROGI GIUSEPPE	111
15	PAPINI ANNA MARIA	4
16	BRUNACCI GIANNI	32
17	BRUNI MARIO	273
18	PASTORELLI LUCIANA	19
19	CAROTI GIUSEPPE	547
20	CIOFINI GINO	156

	Candidato	Pref.
21	PERUGINI SIMONA	49
22	DEL PACE GIORGIO	251
23	FARALLI MAURO	100
24	PERUZZI ROSSELLA	130
25	FONTANI ROSSANO	77
26	GARBI GIAN FRANCESCO	33
27	REFICE PAOLA	54
28	MACRI' PASQUALE	284
29	MODEO ANDREA	278
30	SENESI MARIA	38
31	NOFRI PILADE	219
32	OMARINI FOSCO	137
33	SPISNI LUISA	73
34	PATURZO FRANCO	72
35	POLLI LUIGI	414
36	TERZIANI ALBERTA	124
37	SALVICCHI CARLO UMBERTO	210
38	TALL ABDOULAYE	23
39	VIOLI VALENTINA	4
40	VACCARO LUCIANO	165

Elezioni Amministrative 28/29 MAGGIO 2006

Voti di Preferenza dei candidati della lista n. 3

PARTITO DELLA RIFONDAZIONE COMUNISTA



	Candidato	Pref.
1	NICOTRA ALFIO	176
2	DRINGOLI FRANCO	146
3	BIANCHI MARCO	80
4	ROSSI AURORA	97
5	PAOLUCCI MARCO	77
6	ACCIAI ROSETTA	8
7	ALBIANI MAURO	7
8	AMORINI CHIARA	53
9	ANGIOLETTI CINZIA	8
10	ANGIOLETTI ELEONORA	7
11	BADII RENATA	20
12	BARTOLINI PIER GIOVANNI	28
13	BONDI MORENA	3
14	BRIGIDI MIRKO	7
15	CAPACCI FRANCO	15
16	CARDETI IGOR	14
17	CARTOCCI VALERIO	35
18	FRANCINI LIDO	13
19	GATTI GABRIELE	38
20	GIUNCHI ERICA	13

	Candidato	Pref.
21	LANUCCI MASSIMO	37
22	LIOTTI GIOVANNA	12
23	MICCICHE' ROSARIO	75
24	MORI BRUNETTO	38
25	NOCCIOLINI ROSETTA	16
26	PANCANI FLAVIA	7
27	PARMIGIANO ELENA	13
28	PERUZZI BARBARA	20
29	PERUZZI DANIELE	37
30	PRATICO' LUCA	9
31	PRIMI FRANCA	4
32	RIDOLFI STEFANIA	28
33	ROSSI CRISTIANO	79
34	ROSSI ELEONORA	20
35	SOLARI GONZALO	20
36	TENTI ENZO	10
37	TESTI GIULIANA	6
38	TESTI GIULIO	32
39	TINTI MONICA	17
40	VALENTI PAOLO	23

Elezioni Amministrative 28/29 MAGGIO 2006

Voti di Preferenza dei candidati della lista n. 4

FORZA ITALIA



	Candidato	Pref.
1	LUCHERINI LUIGI	1332
2	MATTEUCCI GIUSEPPE	176
3	FERROTTI LEONORA	18
4	ROSSI PIER LUIGI	463
5	CANTALONI GIANNI	178
6	CHIANUCCI GIOVANNI	136
7	CHIANINI FRANCESCO	122
8	BALDI FULVIO	310
9	BARBAGLI FRANCO	281
10	BIGONI PAOLO	119
11	CITTADINI FABIO	164
12	MATTESINI ALESSIO	225
13	CASACCI DEBORA	1
14	BIANCHINI LUCILLA	3
15	GABRIELLI MARIA CRISTINA	6
16	LANDINI PATRIZIA	21
17	PANCINI SANDRA	101
18	TAVANTI MARCELLA	0
19	TURCHINI ROSSELLA	35
20	BADIALI SIMONA	8

	Candidato	Pref.
21	ROSELLI ANTONIETTA	0
22	DEL CASTELLO MARINITA	0
23	AGNELLI DANIELE	15
24	BALDELLI MASSIMO	8
25	BURGASSI SANTINO	93
26	CASSAI VITTORIO	8
27	GIORGETTI RAFFAELLO	180
28	PARATORE GESU' GIUSEPPE	68
29	PERINTI MAURO	12
30	FANTONI ANSELMO	52
31	RASPINI MARIO	56
32	SANDRELLI CARLO	6
33	SANGALETTI GIANFRANCO	53
34	SCARPATO ANTONIO	23
35	UNGARELLI MARCO	42
36	VANNUCCINI ROBERTO	22
37	VERRAZZANI ROMANO	28
38	PAPERINI FRANCESCA	46
39	GNALDUCCI MARCELLA	11
40	CARSUGHI IN MIGLIORINI MARISA	39

Elezioni Amministrative 28/29 MAGGIO 2006

Voti di Preferenza dei candidati della lista n. 5

LA MARGHERITA



	Candidato	Pref.
1	ARCANGIOLI ALESSANDRO	312
2	CUTINI ANDREA	324
3	DE ROBERTIS LUCIA	375
4	ARAMINI DONATELLA	4
5	BARBERI ELVIRA	37
6	BERTOLINO PIERO LUIGI	94
7	CALAMATI EFREM	16
8	CALLEGARI GIOVANNI	22
9	CALUSSI ALESSANDRO	119
10	CASTIGLIA PAOLO	88
11	DOMINI ULISSE	198
12	DONATI MARCO	309
13	DRAGONI GINO	60
14	FARALLI CRISTINA	4
15	FARALLI FRANCESCA	6
16	FELICETTI PIERO	0
17	FERRARIS STEFANO	4
18	FORNACIARI MIRIA	9
19	FRANCALANCI CARLO	43
20	ISACCHI CINZIA	78

	Candidato	Pref.
21	MAGNANINI MARA	2
22	MANETTA MARIA LORETA	2
23	MARIOTTI MARIA GRAZIA	1
24	MICILLO FRANCA	0
25	NAJETTI LEONARDO	3
26	NERI FAUSTINO	3
27	PANCINI GIOVANNA	120
28	PAPERINI PAOLA	22
29	PERUZZI ALFIO	116
30	RAGNI FRANCESCA	1
31	RALLI LUCIANO	396
32	SERAFIERI MAURO	54
33	SOLDINI FABRIZIO	35
34	SPAZIALI UMBERTO	2
35	TANGANELLI PERGENTINO	82
36	TENTI MASSIMO	90
37	TIEZZI GIANNI	120
38	TRIGGIANO LUIGI	153
39	TRIPODI MARIO	0

Elezioni Amministrative 28/29 MAGGIO 2006

Voti di Preferenza dei candidati della lista n. 6

LISTA DI PIETRO



	Candidato	Pref.
1	PAGLICCI PAOLO	3
2	MARIOTTINI SANTINO	10
3	CONTI MASSIMO	1
4	SERIACOPI MANUELA	21
5	SPOSITO MARIA TERESA	0
6	PELLEGRINI RENZO	0
7	FAVA IRENE	0
8	CAPPELLINI GIORGIO	0
9	CALAMAI LICIA	0
10	BOGI LUCA	0
11	TAMMARO LETIZIA	0
12	MICHELUCCI MILA	0
13	VAIANI RAFFAELLO	0
14	PALANDRI ELISA	0
15	DOLCE GIOVANNI	0
16	PELLEGRINI SILVIA	0
17	GIANCATERINO GIANLUCA	0
18	MICHELOZZI PAOLA	0
19	PROFILI GUALBERTO	0
20	CODEVICO MARIA GRAZIA	0

	Candidato	Pref.
21	DEI LUCA	0
22	BARTOLETTI SIMONA	2
23	BALLERI ANGELINO	1
24	VINCIPROVA ANTONINO	0
25	ROSSI LUCA	0
26	GUAZZINI SILANO	0
27	CAPPELLI ANDREA	0
28	PARRONCHI MICHELE	0
29	PETRUCCI FRANCESCO GUIDO	0

Elezioni Amministrative 28/29 MAGGIO 2006

Voti di Preferenza dei candidati della lista n. 7

DEMOCRAZIA CRISTIANA



	Candidato	Pref.
1	BENELLI PAOLO	21
2	ARTINI LUCIO	26
3	DRAGO ANGELO	3
4	MONTICINI FRANCESCO	4
5	SANAPO MARIA LAURA	11
6	SANAPO CLAUDIA	0
7	PENNACCHINI FABIO	4
8	MARRACCINI AZELIO	2
9	GHIGNONI GIUSEPPE	2
10	DEL CORTO BERNARDO	1
11	BULLETTI MASSIMO	4
12	CARLESÌ ALAN	0
13	BETTI FABRIZIO	0
14	MANCINI CHIARA	0
15	MERLINO ROBERTA	1
16	GIUSTI EZIO	1
17	PAOSELLI RICCARDO	0
18	NERI MARISA	0
19	MARIANGIOLI MIRKO	0
20	BECHERI FEDERICO	0

	Candidato	Pref.
21	FANICCHI ELISA	0
22	TAMASSIA ALDA	0
23	PEDILARCO MARIA PIA	0
24	SIMONETTI ALDO	0
25	MANNA GIOVANNI	0
26	CANGIANI ENNIO	0
27	SOMMARIVA ANTONIO	0
28	CHELLI FRANCESCO	0

Elezioni Amministrative 28/29 MAGGIO 2006

Voti di Preferenza dei candidati della lista n. 8

ALLEANZA NAZIONALE



	Candidato	Pref.
1	AMMIRATI PAOLO ENRICO	461
2	GHINELLI ALESSANDRO	338
3	MERELLI ALBERTO	245
4	LODOVICI MAURA	9
5	STELLA LUCA	268
6	DENTINI ANTONIO	62
7	ANTICHETTI SILVIA	10
8	MERCATI SIMONE	9
9	BERBEGLIA LUCA	174
10	BARDELLI ROBERTO	18
11	BLASI FRANCO	20
12	CALUGI PATRIZIA	7
13	CHIAPPETTA LUCA	3
14	CUCCINIELLO ALESSIA	14
15	FALTONI PIER LUIGI	155
16	GIANNI BARBARA	8
17	GIANNINI ALBERTO	67
18	GERNAZI KHALED	2
19	ILIC DRAGANA	1
20	LUCACCI FRANCESCO	38

	Candidato	Pref.
21	MACRI' FRANCESCO	558
22	MARCUCCI ALESSANDRA	108
23	MAZZARELLA LAURA	22
24	MENCARONI PAOLO	4
25	MIGLIORIN NADIA	15
26	MORINI MARCO	28
27	MORELLI GAMURRINI MARIA ROSA	27
28	PAGGINI CARLA	5
29	PETRI DANILO	76
30	PICCOLETTI DANIELE	133
31	ROMANELLI MARIO	42
32	SALVI GIANNI	33
33	SARRI SANDRO	91
34	SASSOLI ROSSANA	7
35	SCIRGHI FRANCESCO	24
36	SPAGNOLO SALVATORE	26
37	SPRUGNOLI ALESSANDRO	38
38	TOMMASINI ROBERTO	0
39	VERRAZZANI ENRICO	52
40	VIVIANI FILIPPO	3

Elezioni Amministrative 28/29 MAGGIO 2006

Voti di Preferenza dei candidati della lista n. 9

VERDI



	Candidato	Pref.
1	TULLI MARCO	249
2	PEDONE ALESSANDRA	45
3	ABBADO DIMITRI ASCLEPIADE CLAU	25
4	AL ZYOD NEDAL	27
5	ANTONIELLI GIORGIO	1
6	BARBAGLI FRANCESCA	5
7	BARNESCHI PAOLO	4
8	BELLICONI MARCO	13
9	BENI PIETRO	8
10	BROCCHI STEFANO	9
11	CARBONI ILARIA	22
12	CUCE' RITA CINZIA	3
13	FARAONE GIOVANNI	80
14	FINI ELENA	1
15	FORNAI MARIO	11
16	GELLI DANIELE	20
17	GHIORI ALESSANDRO	6
18	GIORGI GIOVANNA	1
19	GORETTI CLAUDIA	0
20	GRIFONI SAIDA	10

	Candidato	Pref.
21	IELO GIOVANNI	15
22	LANDINI CARLA	2
23	MARMORINI DONATO	25
24	MARTINELLI VITTORIO	17
25	MASSOTTI GENNARO	23
26	MATTESINI PAOLO	14
27	MELARA LUIGI	3
28	MERCANTI GLORIA	1
29	MONDANI LUCIA	14
30	NOCENTINI ALESSIO	11
31	PALAZZINI LUCIA	10
32	PUCCI MASSIMO	1
33	RALLI WALTER	5
34	RUZZI UMBERTO	13
35	SACCHETTI BENITO	1
36	SECCI PIER GIORGIO	0
37	VANNUCCINI LUCA	132
38	VELLUTINI ALFREDO	36
39	ZAPPALA' SEBASTIANO	7
40	ROGGIOLANI FABIO	15

Elezioni Amministrative 28/29 MAGGIO 2006

Voti di Preferenza dei candidati della lista n. 10

LEGA NORD



	Candidato	Pref.
1	ANDREANI EGIZIANO	39
2	CHIURLI GABRIELE	82
3	BINDI CLAUDIO	0
4	DE MARIA ETTORE	6
5	VERDELLI GIANFRANCO	0
6	TONIETTI CRISTINA	11
7	MACCARELLI TERESA	4
8	MOSCHINI FABRIZIO	0
9	VERDELLI FEDERICA	3
10	BIANCONI BIANCO	6
11	ROSSI ALESSANDRO	9
12	ZELLI ALIDA	0
13	FOROSETTI SILVANO	0
14	FATUCCHI FLAVIO	0
15	LIPPI GIOVANNI	1
16	SASSI LORENZO	0
17	VALENTINI CLAUDIO	0
18	DONATI MAURO	0
19	FACCIOLI ANTONIO	0
20	CARBONAI CARLO	0

	Candidato	Pref.
21	FORZINI FIORELLA	0
22	RIGACCI PAOLO	0
23	BROCCHI CARLA	0
24	LORENZONI SERENA	0
25	BONECHI FOSCO	0
26	SASSI EMANUELE	0
27	ACCIAI FRANCESCO	0
28	NERI LAURA	0
29	CAPORALI GUGLIELMO	4

Elezioni Amministrative 28/29 MAGGIO 2006

Voti di Preferenza dei candidati della lista n. 11

MOVIMENTO AUTONOMIA TOSCANA



	Candidato	Pref.
1	MAZZERELLI ALESSANDRO	1
2	MILUZZI MAURIZIA	0
3	MILUZZI MONICA	5
4	BATISTINI SILVIA	0
5	BIGI TAMARA	0
6	GIANNINI CLAUDIA	1
7	MORETTI MARIA	0
8	MORINI ALESSANDRO	0
9	ANGINI CRISTINA	0
10	ARTIOLI MARIA GRAZIA	0
11	BARSOTTI CARLO	1
12	BILLI LEANDRO	0
13	BILLI MAURIZIO	0
14	BURALLI MARIA VARA	0
15	DOLENTI CLAUDIO	0
16	DUE' PAOLO	0
17	FANTONI ANTONIO	0
18	FEDI BRUNO	0
19	FEDI FRANCO	0
20	FORCI TASSI FILIBERTO	0

	Candidato	Pref.
21	LISCI GIAMPAOLO	0
22	LUCARINI ALESSANDRO	0
23	LUCARINI LIA	0
24	MARALDI ALESSANDRO	0
25	MERLINI ROBERTO	0
26	PALADINI FRANCO	0
27	PATROCCHI ROBERTO	0
28	PASQUALETTI VITTORIO	0
29	PELLI GIOVANNI	1
30	PIUNTI GRAZIELLA	0
31	POLI MARIANO	0
32	PRUNETI FABIO	0
33	RINALDI LORENZO	0
34	RINALDI RINALDO	0
35	ROMANI FRANCO	0
36	ROSSI MARIA ROSA	0
37	RUSSO ALDO	0
38	SACCANI ROBERTA	0
39	ZUCCONI JONATHAN	0
40	ZUCCONI MODIANO	0

Elezioni Amministrative 28/29 MAGGIO 2006

Voti di Preferenza dei candidati della lista n. 12

CITTA' APERTA



	Candidato	Pref.
1	MANNESCHI MARCO	194
2	MATTESINI ENRICO	65
3	AMATO SILVANA	45
4	ANGIOLI DONATO	115
5	BARCAIOLI MICHELA	4
6	BEDINO ALESSANDRA	5
7	BENINI MARCO	7
8	BEONI CARLO	4
9	BURICCHI IRENE	8
10	CARUSO ALFONSO	109
11	CASINI FABRIZIO	11
12	CENSINI VALENTINA	83
13	CHERICI ARMANDO	16
14	CHERICI LUCIA	20
15	CHERUBINI SANTI	83
16	CROCE GIUSEPPE GIORGIO	20
17	DE GIUDICI GIOVANNI	10
18	DINI LUIGI ALBERTO	11
19	DUCCI PIERO	132
20	FABBRICIANI FRANCO	11

	Candidato	Pref.
21	FOIS MIRCO	9
22	FORBICIONI CARLO	42
23	GIUSTI PATRIZIA	13
24	GIUSTINI CATERINA	2
25	INNOCENTI MAURIZIO	1
26	LACROCE VINCENZO	79
27	MENICATTI CHIARA	18
28	MINOCCHI ANTONELLA	12
29	OCCHINI DANIELE	7
30	OCCHIOLINI OTTONE	58
31	RICCIARINI MASSIMILIANO	13
32	RISPOLI ROSSELLA	3
33	ROSSI LARA	23
34	ROTTA MARIO	17
35	SCATRAGLI MIRKO	0
36	SCROCCA ENNIO	5
37	SEGGI VINCENZA	10
38	SPADAFORA ALBERTO	6
39	SPALLACCI LUIGI	27

Elezioni Amministrative 28/29 MAGGIO 2006

Voti di Preferenza dei candidati della lista n. 13

UNIONE DEMOCRATICI DI CENTRO



	Candidato	Pref.
1	BORRI GUGLIELMO	295
2	GRAZZINI GIOVANNI	109
3	FRANCINI FRANCESCO	394
4	BIAGIOLINI PAOLO	62
5	CAVINI MARIO	57
6	ABBARCHI VINCENZO	14
7	ACCARDI ALESSANDRA	1
8	BIANCHINI MICHELE	45
9	CUTINI ALESSANDRO	2
10	GUDINI SIMONE	2
11	MAINETTI ANDREA	6
12	PALAZZO SIMON PIETRO	256
13	PERUZZI MARCO	2
14	PERUZZI SERENA	1
15	RAUCO MARCO	19
16	ROGGI MARCO	53
17	ROSADI MARCO	3
18	ROSSI ALBERTO	7
19	SESTINI NOEMI	2
20	SPADINI ALESSANDRO	14

	Candidato	Pref.
21	FATTORI PASQUALE	0
22	PIANI IVANA	0
23	TORZINI VANIA	0
24	LUTI ELIA	0
25	BERNINI GIORGIO	0
26	CUCCOLI CRISTINA	0
27	NOCENTINI PATRIZIA	1
28	D'ELIA MARIO VINCENZO	0
29	CECCARELLI LUCIANO	0
30	DEL TAGLIA CATERINA	0
31	CORSINOVI CRISTINA	0

Elezioni Amministrative 28/29 MAGGIO 2006

Voti di Preferenza dei candidati della lista n. 14

PARTITO DEI COMUNISTI ITALIANI



	Candidato	Pref.
1	DE GIUDICI EMILIO	18
2	ANNIBALI ELENA	27
3	MARTINI LORENO	43
4	BOTTAI LAURA	14
5	PELLEGRINI SIMONE	34
6	BUZZINI DANIELA	13
7	MAZZI MARCO	28
8	RAMPINI ERICA	10
9	CONTI DUILIO	3
10	BORGHESI PATRIZIA	0
11	RENZI GIORGIO	14
12	DI LORETO ELENA	2
13	FRULLONI ROBERTO	8
14	LANINI LUCIANA	0
15	SENESI ENRICO	22
16	FERRO GIOVANNA	5
17	SINI ALESSANDRO	9
18	BIANCHINI TIZIANA	0
19	DI LORETO GIUSEPPE	2
20	ROSSI SARA	0

	Candidato	Pref.
21	ROSAI RENZO	0
22	GALLORI ROSSANA	0
23	FALSINI GIANNI	3
24	FAZZUOLI CARLA	5
25	BUZZINI SEBASTIANO	7
26	FABILLI BRUNELLA	0
27	GATTI GLADIO	0
28	SCARSELLI CATERINA	0