


ELEZIONI EUROPEE

12 Giugno 1994

**RILEVAZIONE
RISULTATI**

COMUNE DI AREZZO

Centro Elaborazione Dati

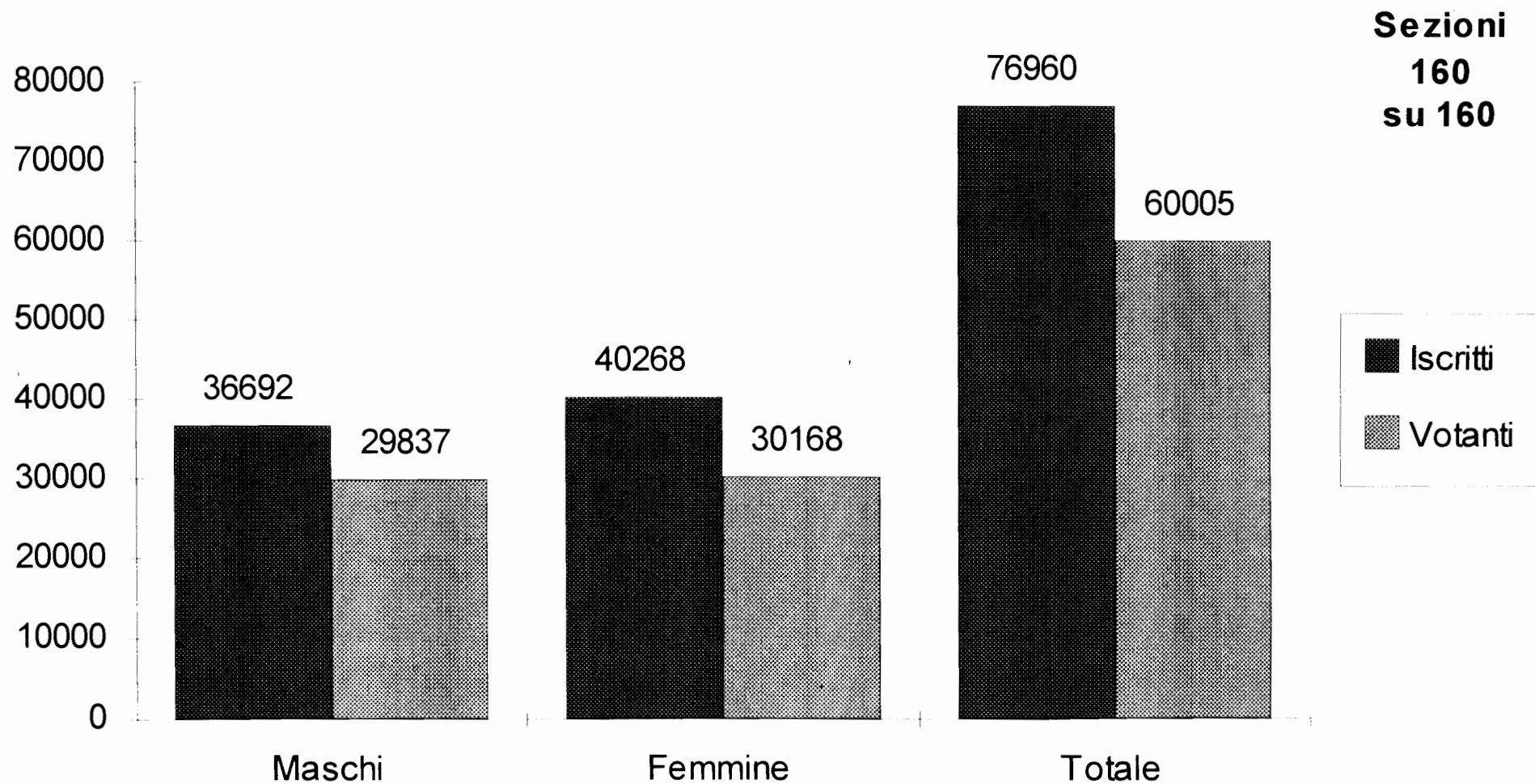


ELEZIONI EUROPEE 12.6.1994

presentazione grafica a cura

Centro Elaborazione Dati

Elettori vontanti alla chiusura dei seggi elettorali



COMUNE DI
AREZZO

ELEZIONI EUROPEE 1994
RAFFRONTI PERCENTUALI VOTANTI

C.E.D. - CENTRO
ELABORAZIONE DATI

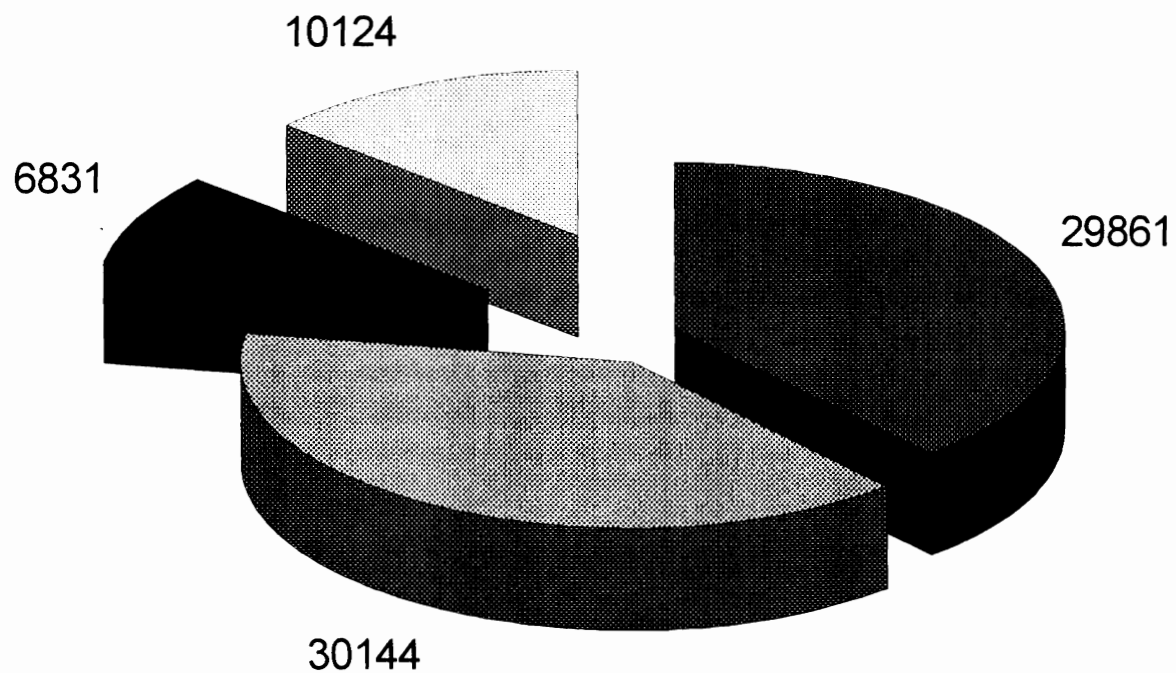
PERCENTUALI

VOTANTI

				EURO	CAME	EURO	CAME	REGI
				1994	1994	1989	1992	1990
				%	%	%	%	%
12	GIUGNO	1994	N^					
ORE 11,00	160 SEZ.	SU 160						
M. 4242	+ F. 3612	= T. 7854		10,205	8,461	16,685	9,075	10,846
(11,561)	(8,970)							
					36,043		42,239	39,974
ORE 17,00	160 SEZ.	SU 160						
M. 15025	+ F. 13931	= T. 28956		37,625	62,904	46,030	75,501	73,632
(40,949)	(34,596)							
					74,279		83,249	83,393
ORE 22,15	160 SEZ.	SU 160						
MASCHI ELET.	36692	VOT. 29835		81,312	95,205	89,187	94,172	91,967
FEMMINE	40268	30170		74,923	89,334	83,050	89,375	88,070
TOTALE	76960	60005		77,969	92,134	85,981	91,660	89,933

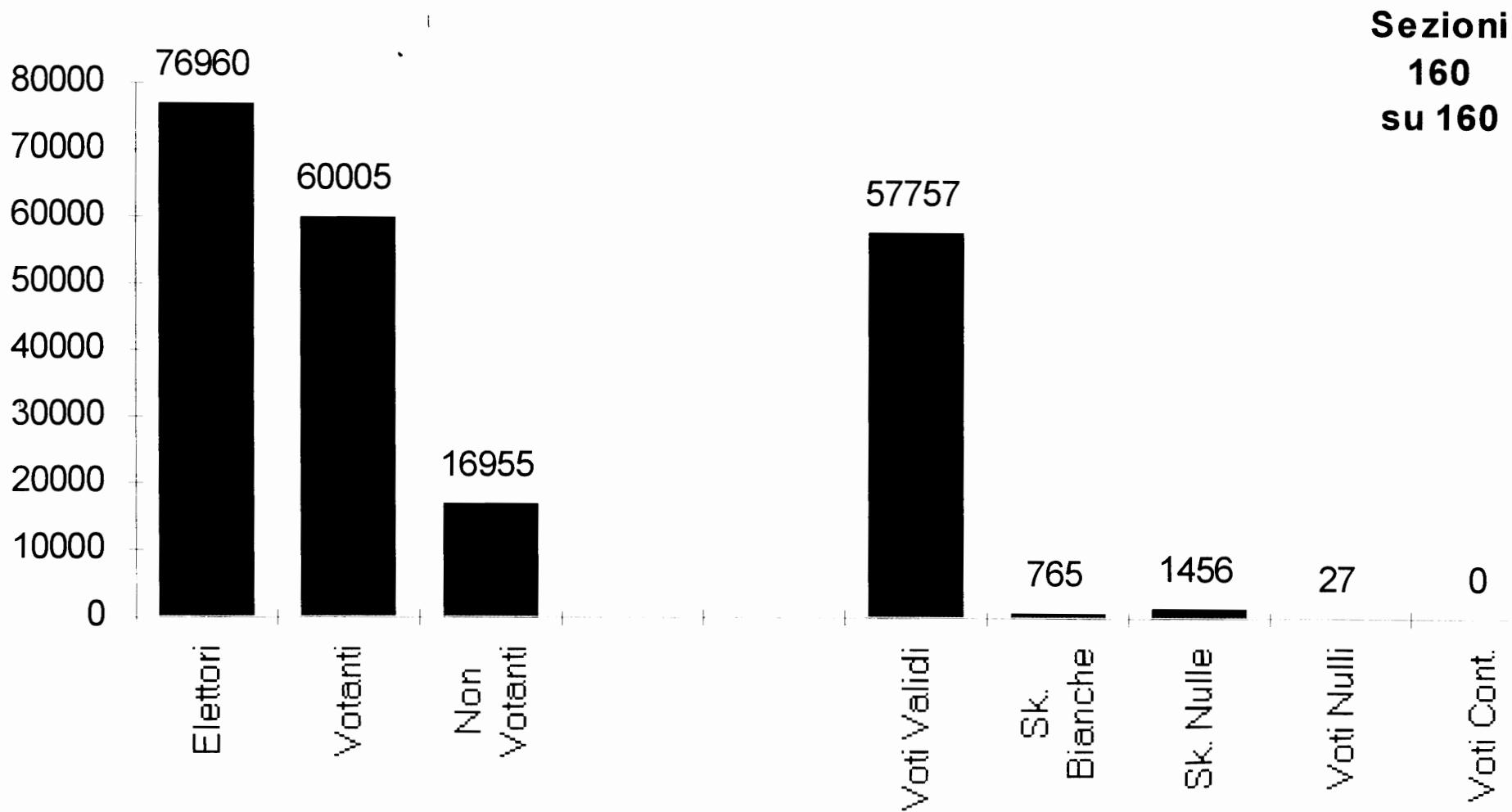
elettori votanti alle ore 22,15

**Sezioni
160
su 160**




■ Votanti M. ■ Votanti F. ■ Non Vot. M. ■ Non Vot. F.

Votanti - Voti Validi - Bianche - Errati



REGOLAMENTO
DELLA
CANTIERA

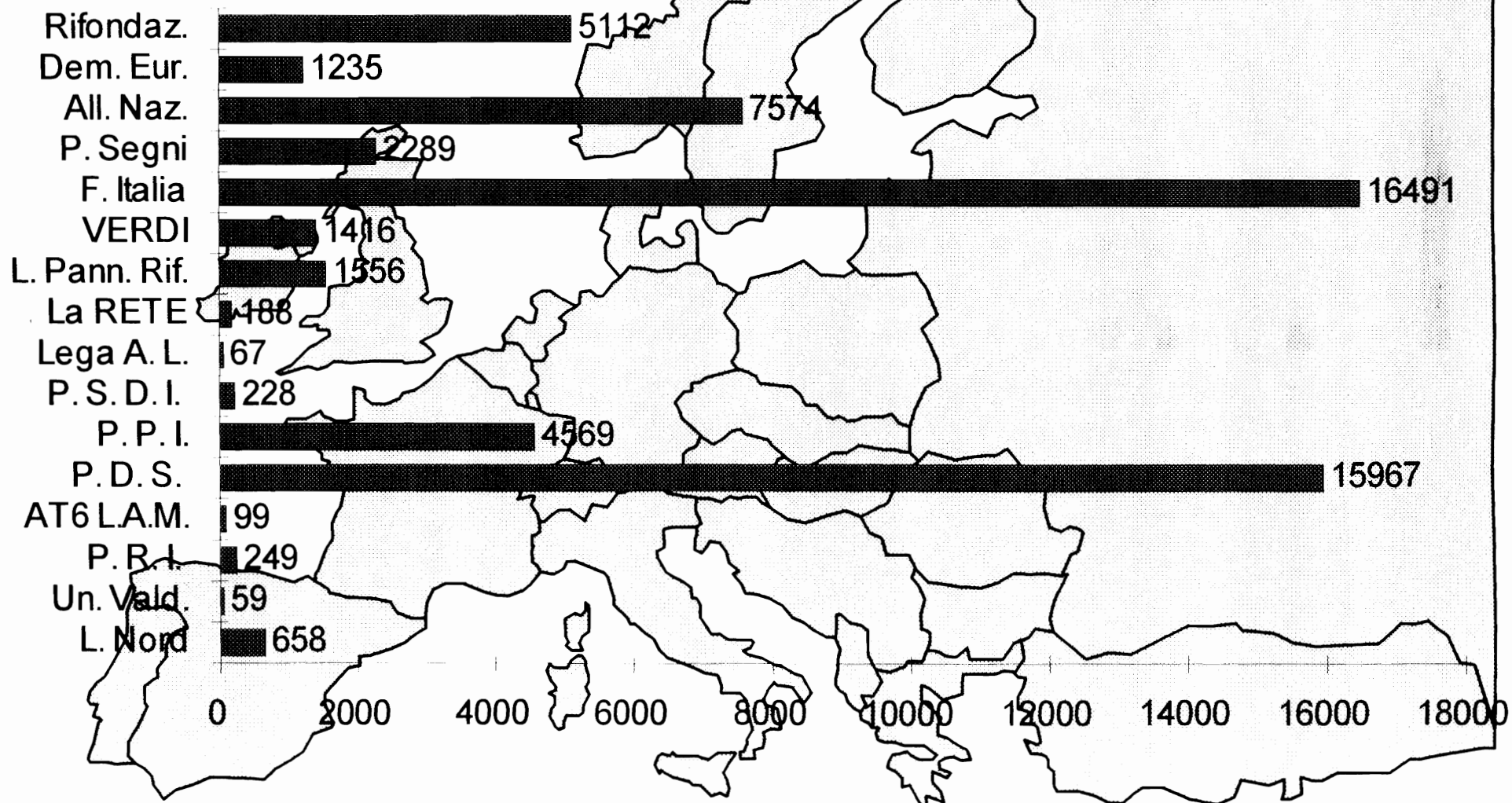


RAFFRONTI DEI VOTI DELLE LISTE CON ELEZIONI PRECEDENTI
 SEZIONI N^ 160 SU 160 (100,00 %)

VOTANTI : MASCHI - 29861 - FEMMINE - 30144 - TOTALE - 60005 -
 (81,383 %) (74,858 %) (77,969 %)

LISTA	EURO 1994		CAME 1994		DIFFERENZA	
	VOTI	%	VOTI	%	VOTI	%
1 LEGA NORD	658	1,139 !	983	1,433 !	325-	,294-
2 UN.VALD.-FEDER.	59	,102 !			59+	,102+
3 P.R.I.	249	,431 !			249+	,431+
4 LEGA MERID.	99	,171 !			99+	,171+
5 P.D.S.	15.967	27,645 !	19.025	27,730 !	3.058-	,084-
6 P.P.I.	4.569	7,911 !	5.458	7,955 !	889-	,044-
7 P.S.D.I.	228	,395 !	198	,289 !	30+	,106+
8 LEGA LUMB.	67	,116 !			67+	,116+
9 LA RETE	188	,326 !	752	1,096 !	564-	,771-
10 PANNELLA	1.556	2,694 !	3.215	4,686 !	1.659-	1,992-
11 VERDI	1.416	2,452 !	1.567	2,284 !	151-	,168+
12 F.I.	16.491	28,552 !	13.280	19,356 !	3.211+	9,196+
13 PATTO SEGNI	2.289	3,963 !	5.387	7,852 !	3.098-	3,889-
14 A.N.	7.574	13,114 !	10.052	14,651 !	2.478-	1,538-
15 P.S.I.-A.D.	1.235	2,138 !	1.865	2,718 !	630-	,580-
16 RIF.COM.	5.112	8,851 !	5.952	8,675 !	840-	,176+
17 ALTRE		!	875	1,275 !		

Voti riportati dalle singole liste



RAFFRONTI DEI VOTI DELLE LISTE CON ELEZIONI PRECEDENTI
 SEZIONI N^ 160 SU 160 (100,00 %)

VOTANTI : MASCHI - 29861 - FEMMINE - 30144 - TOTALE - 60005 -

LISTA	EURO 1994	EURO 1989	DIFF.	CAME 1992	DIFF.	REGI 1990	DIFF.
1 LEGA NORD	658	125	533+	1.841	1.183-		658+
2 UN.VALD.-FEDER.	59	55	4+		59+		59+
3 P.R.I.	249		249+	2.994	2.745-	1.353	1.104-
4 LEGA MERID.	99		99+		99+		99+
5 P.D.S.	15.967	23.266	7.299-	16.188	221-	21.051	5.084-
6 P.P.I.	4.569	17.155	12.586-	16.506	11.937-	18.952	14.383-
7 P.S.D.I.	228	732	504-	722	494-	678	450-
8 LEGA LUMB.	67		67+		67+		67+
9 LA RETE	188		188+	857	669-		188+
10 PANNELLA	1.556		1.556+	1.309	247+		1.556+
11 VERDI	1.416	2.149	733-	1.930	514-	3.100	1.684-
12 F.I.	16.491		16.491+		16.491+		16.491+
13 PATTO SEGNI	2.289		2.289+		2.289+		2.289+
14 A.N.	7.574	3.352	4.222+	4.133	3.441+	2.452	5.122+
15 P.S.I.-A.D.	1.235	9.141	7.906-	9.144	7.909-	10.059	8.824-
16 RIF.COM.	5.112		5.112+	6.636	1.524-		5.112+
17 ALTRE		4.935		4.870		6.620	

RAFFRONTI DELLE PERCENTUALI DELLE LISTE CON ELEZIONI PRECEDENTI

SEZIONI N^ 160 SU 160 (100,00 %)

VOTANTI : MASCHI - 29861 - FEMMINE - 30144 - TOTALE - 60005 -

LISTA		EURO 1994		EURO 1989	EURO DIFF.	CAME 1992	DIFF.	REGI 1990	DIFF.
1	LEGA NORD	658	1,14 !	,21	,93+	2,74	1,60-		1,14+
2	UN.VALD.-FEDER.	59	,10 !	,09	,01+		,10+		,10+
3	P.R.I.	249	,43 !		,43+	4,46	4,03-	2,11	1,67-
4	LEGA MERID.	99	,17 !		,17+		,17+		,17+
5	P.D.S.	15.967	27,65 !	38,20	10,55-	24,11	3,53+	32,76	5,11-
6	P.P.I.	4.569	7,91 !	28,16	20,25-	24,59	16,68-	29,49	21,58-
7	P.S.D.I.	228	,39 !	1,20	,81-	1,08	,68-	1,06	,66-
8	LEGA LUMB.	67	,12 !		,12+		,12+		,12+
9	LA RETE	188	,33 !		,33+	1,28	,95-		,33+
10	PANNELLA	1.556	2,69 !		2,69+	1,95	,74+		2,69+
11	VERDI	1.416	2,45 !	3,53	1,08-	2,88	,42-	4,82	2,37-
12	F.I.	16.491	28,55 !		28,55+		28,55+		28,55+
13	PATTO SEGNI	2.289	3,96 !		3,96+		3,96+		3,96+
14	A.N.	7.574	13,11 !	5,50	7,61+	6,16	6,96+	3,82	9,30+
15	P.S.I.-A.D.	1.235	2,14 !	15,01	12,87-	13,62	11,48-	15,65	13,51-
16	RIF.COM.	5.112	8,85 !		8,85+	9,89	1,03-		8,85+
17	ALTRE		!	8,10		7,25		10,30	

COMUNE DI AREZZO TOTALI E PERCENTUALI VOTI

ELEZIONI EUROPEE 1994

SEZIONI N^ 160 SU 160 (100,00 %)
 ELETTORI AVENTI DIRITTO AL VOTO: 76960 -
 VOTANTI : MASCHI - 29861 - FEMMINE - 30144 - TOTALE - 60005 -
 SCHEDE : BIANCHE - 765 (1,275 %) NULLE - 1456 (2,426 %)
 VOTI DICHIARATI NULLI: - 27 (,045 %) CONTES. % SU VOTI

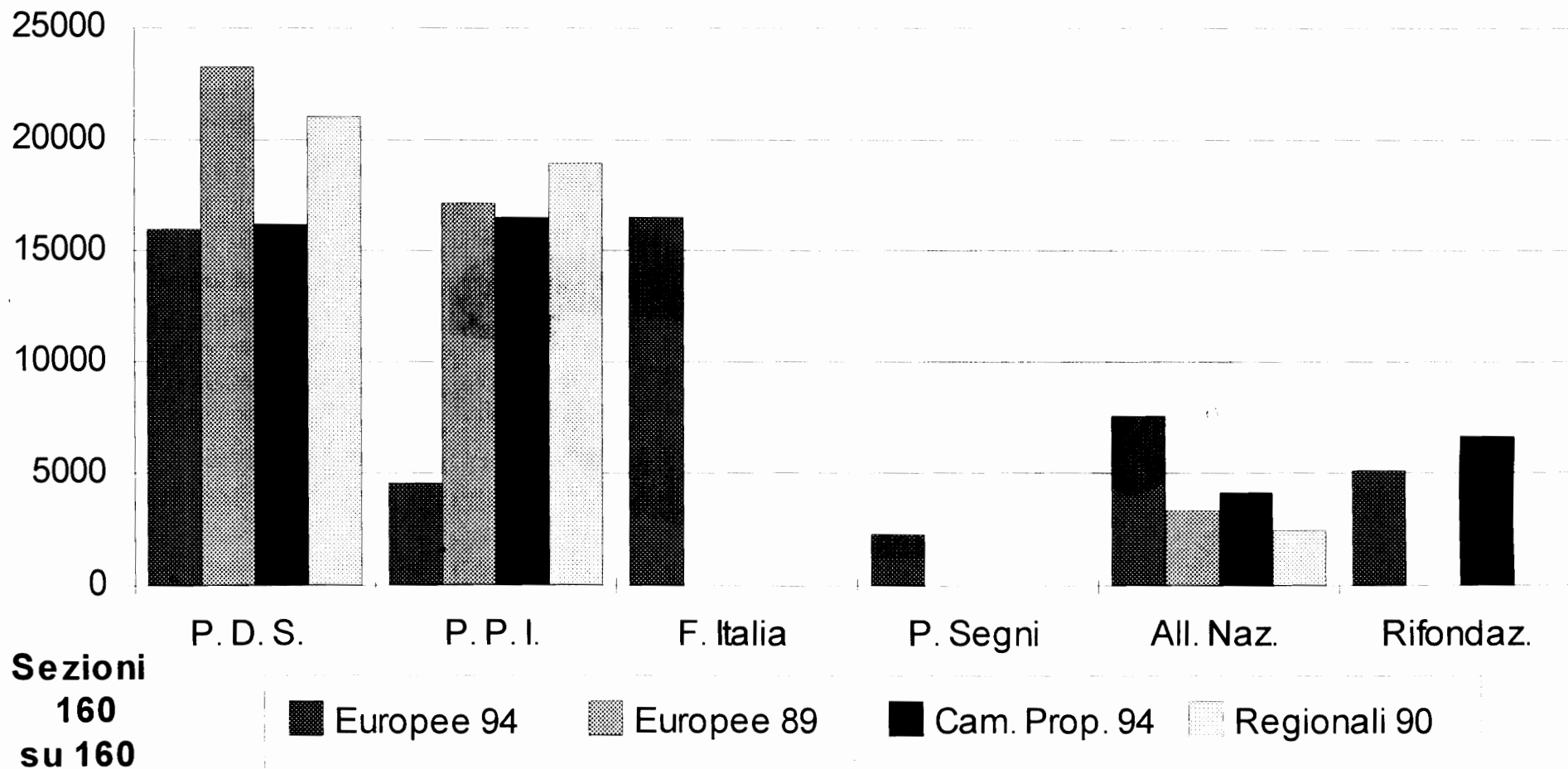
	VALIDI	NON AS.	VALIDI
LISTA 1 LEGA NORD	658 !	!	1,139
LISTA 2 UNION VALDOTAINE - FEDERALISMO	59 !	!	,102
LISTA 3 PARTITO REPUBBLICANO ITALIANO	249 !	!	,431
LISTA 4 AT6 LEGA D'AZIONE MERIDIONALE	99 !	!	,171
LISTA 5 PARTITO DEMOCRATICO SINISTRA	15.967 !	!	27,645
LISTA 6 PARTITO POPOLARE ITALIANO	4.569 !	!	7,911
LISTA 7 PARTITO SOCIALDEMOCRATICO IT.	228 !	!	,395
LISTA 8 LEGA ALPINA LUMBARDA	67 !	!	,116
LISTA 9 MOV. PER LA DEMOCRAZIA LA RETE	188 !	!	,326
LISTA 10 LISTA PANNELLA - RIFORMATORI	1.556 !	!	2,694
LISTA 11 FEDERAZIONE DEI VERDI	1.416 !	!	2,452
LISTA 12 FORZA ITALIA	16.491 !	!	28,552
LISTA 13 PATTO SEGNI LIBERALDEMOCRATICI	2.289 !	!	3,963
LISTA 14 ALLEANZA NAZIONALE	7.574 !	!	13,114
LISTA 15 DEMOCRATICI PER EUROPA PSI-AD	1.235 !	!	2,138
LISTA 16 PARTITO DELLA RIFON. COMUNISTA	5.112 !	!	8,851

TOTALE VOTI ESPRESSI : 60.005

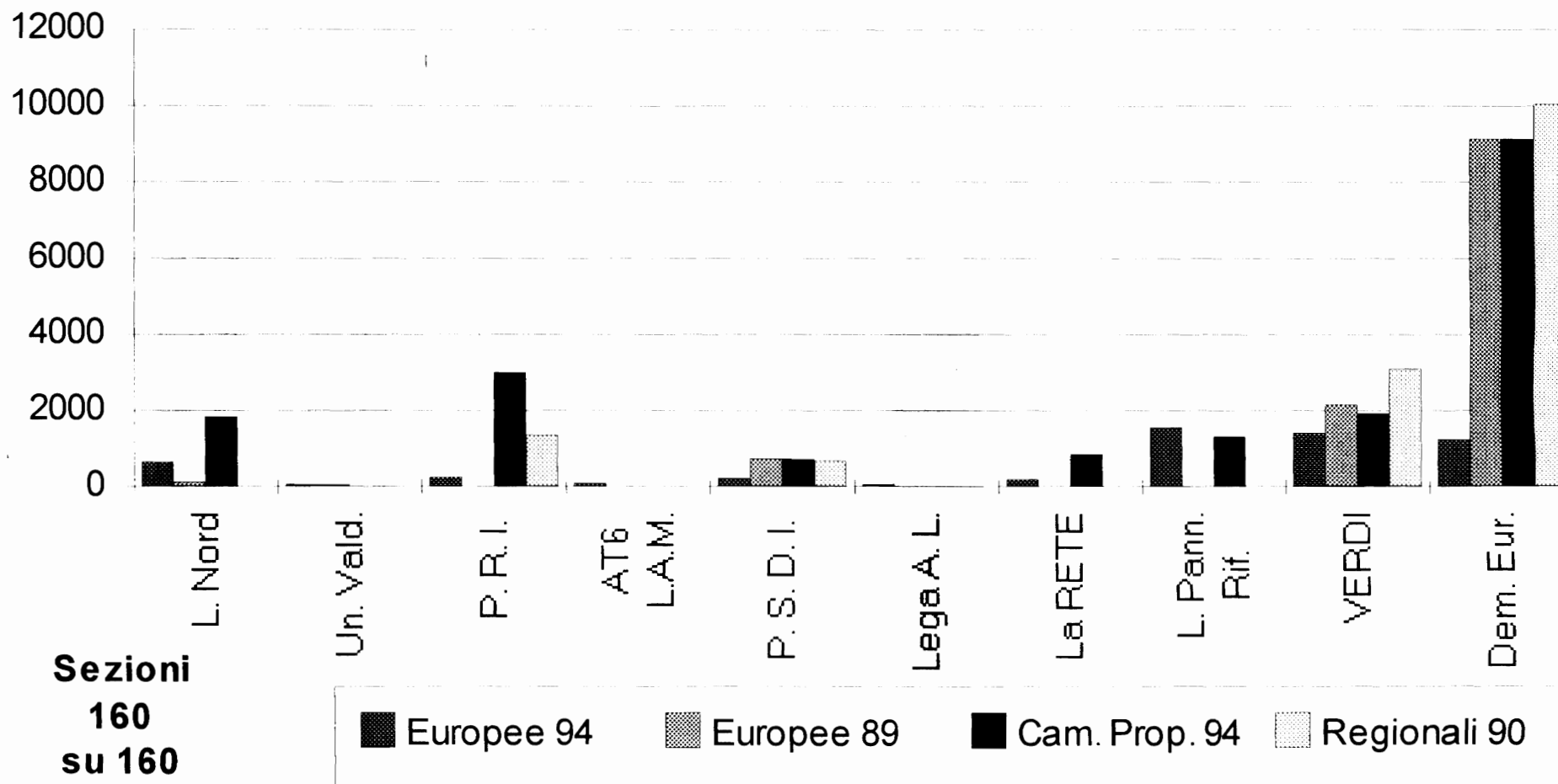
TOTALI: 57.757 ! !

RAFFRONTO EUROPEE 1994 CON PRECEDENTI ELEZIONI

prima parte



seconda parte



Raffronto voti elezioni EUROPEE 1994 con precedenti consultazioni

Parlamento Europeo 1994

Sezione	Votanti	L. Nord	Un. Vald.	P. R. I.	AT6 LAM	P. D. S.	P. P. I.	P.S.D.I.	Lega A.L.	La RETE	L. Pannella
1	300	5	0	2	2	72	30	1	0	2	12
2	224	0	1	0	0	29	26	3	1	2	16
3	207	7	0	0	0	31	15	0	0	0	9
4	230	1	0	1	0	32	32	1	0	1	7
5	227	1	0	2	1	35	14	1	0	1	12
6	401	5	1	2	0	103	31	0	0	0	15
7	571	13	0	1	0	204	23	1	0	0	7
8	242	4	0	0	2	35	30	0	0	5	10
9	272	3	0	1	1	42	25	1	0	2	16
10	293	5	0	3	0	53	34	0	0	2	7
11	164	0	0	2	0	19	19	0	0	1	4
12	513	8	0	2	0	156	33	3	0	0	8
13	509	5	0	1	0	83	60	1	1	2	15
14	345	7	0	2	1	102	32	1	0	3	3
15	335	2	0	2	0	54	31	1	0	0	12
16	309	2	0	2	0	43	26	0	0	3	10
17	458	4	0	1	1	101	30	0	2	0	10
18	354	4	0	3	0	58	33	0	0	1	10
19	263	3	0	2	0	66	31	3	1	2	6
20	270	6	0	0	0	54	18	4	0	3	11
21	469	3	0	2	0	101	43	1	0	0	15
22	345	0	0	1	0	118	21	2	0	0	3
23	455	4	2	1	0	146	22	2	0	0	9
24	310	0	0	0	0	59	69	2	0	2	15
25	392	6	1	2	1	51	47	2	0	1	24
26	345	0	0	0	1	72	48	0	2	1	9
27	345	1	0	0	0	68	34	2	0	1	5
28	219	3	0	3	0	42	26	2	0	0	11
29	295	3	0	3	1	59	19	0	2	0	9
30	476	8	0	8	1	107	43	4	0	0	14
31	394	10	0	0	1	137	31	3	0	0	12
32	332	7	1	4	1	96	30	1	0	0	6
33	473	10	0	1	0	107	36	4	1	0	10

Parlamento Europeo 1994

Sezione	Votanti	Verdi	F. Italia	P. Segni	All. Nazio.	Dem. Euro.	Rifondaz.	Sk.Bianche	Sk.Nulle	Voti nulli	Contestati
1	300	9	61	12	39	4	37	3	9	0	0
2	224	13	55	7	43	6	20	1	1	0	0
3	207	6	59	7	36	7	22	2	6	0	0
4	230	7	78	7	30	0	24	1	8	0	0
5	227	8	60	11	47	11	20	1	1	1	0
6	401	12	107	10	49	6	38	6	16	0	0
7	571	6	156	22	46	16	61	8	7	0	0
8	242	14	56	12	38	9	25	0	2	0	0
9	272	7	95	5	48	3	14	0	9	0	0
10	293	12	89	8	53	5	15	1	6	0	0
11	164	4	61	6	32	2	7	3	1	3	0
12	513	10	145	13	70	5	46	3	11	0	0
13	509	16	161	20	105	12	14	3	10	0	0
14	345	6	94	25	31	10	21	3	4	0	0
15	335	15	111	14	69	4	16	2	2	0	0
16	309	10	95	17	83	3	11	3	1	0	0
17	458	8	144	21	79	13	33	4	7	0	0
18	354	9	110	16	61	15	21	3	10	0	0
19	263	13	62	13	31	3	18	2	7	0	0
20	270	6	77	13	41	12	14	6	5	0	0
21	469	17	143	21	89	7	16	4	7	0	0
22	345	6	76	8	36	10	44	6	14	0	0
23	455	6	124	12	52	9	48	8	10	0	0
24	310	14	59	11	43	4	21	7	4	0	0
25	392	16	128	9	63	7	23	7	4	0	0
26	345	12	85	14	46	5	35	3	12	0	0
27	345	5	120	19	50	8	17	5	10	0	0
28	219	4	60	5	33	6	16	1	6	1	0
29	295	11	91	10	52	6	25	2	2	0	0
30	476	10	130	17	64	15	39	3	13	0	0
31	394	17	93	9	36	6	33	3	3	0	0
32	332	9	79	31	35	5	20	2	5	0	0
33	473	21	146	20	65	5	29	9	9	0	0

Parlamento Europeo 1994

Sezione	Votanti	L. Nord	Un. Vald.	P. R. I.	AT6 LAM	P. D. S.	P. P. I.	P.S.D.I.	Lega A.L.	La RETE	L. Pannella
34	292	2	0	1	0	32	15	3	0	0	10
35	306	3	1	2	0	84	20	4	2	0	7
36	527	4	0	2	0	110	61	1	0	3	16
37	229	7	0	1	1	40	17	0	1	0	8
38	545	8	0	3	1	135	35	0	2	1	6
39	531	2	1	1	0	186	27	0	0	0	13
40	283	6	0	0	0	92	16	1	0	1	7
41	192	2	0	1	0	40	13	0	0	0	10
42	115	3	0	1	3	43	4	0	0	0	2
43	429	2	1	0	0	131	27	4	0	1	7
44	465	4	1	2	2	118	50	4	0	3	8
45	368	2	0	3	3	130	21	0	0	1	6
46	366	4	1	1	2	67	26	2	1	0	11
47	454	3	1	1	0	147	32	0	2	1	8
48	402	11	0	4	2	102	36	4	1	1	4
49	201	4	0	0	1	71	11	0	0	0	3
50	335	3	2	1	1	169	14	1	0	0	5
51	474	3	1	0	0	221	23	0	0	0	11
52	464	1	0	1	2	197	19	4	0	1	7
53	568	3	0	1	1	182	57	1	0	4	14
54	448	6	0	1	0	101	51	1	0	0	14
55	338	9	0	3	0	74	22	2	1	1	8
56	559	4	0	3	1	214	24	5	0	5	4
57	506	9	0	2	3	134	25	0	0	3	19
58	340	2	1	1	0	89	27	1	3	3	7
59	436	8	1	2	0	115	20	1	1	0	6
60	317	1	0	2	1	82	25	1	1	0	7
61	531	3	2	1	0	166	46	2	0	1	11
62	501	7	0	1	0	181	40	2	1	1	6
63	560	2	0	2	0	201	43	3	1	0	11
64	356	7	0	0	0	110	36	2	0	1	3
65	475	5	2	2	1	156	51	1	0	0	7
66	402	4	0	0	1	106	51	3	0	1	3

Parlamento Europeo 1994

Sezione	Votanti	Verdi	F. Italia	P. Segni	All. Nazio.	Dem. Euro.	Rifondaz.	Sk.Bianche	Sk.Nulle	Voti nulli	Contestati
34	292	6	125	15	60	3	14	2	4	0	0
35	306	5	98	7	27	3	35	3	5	0	0
36	527	15	149	39	62	14	38	7	6	0	0
37	229	5	68	8	41	3	18	3	6	2	0
38	545	8	143	17	39	9	119	14	5	0	0
39	531	11	129	13	40	5	83	13	7	0	0
40	283	4	69	17	29	7	24	1	9	0	0
41	192	7	42	10	34	1	24	2	6	0	0
42	115	0	28	1	16	1	8	1	4	0	0
43	429	12	100	15	33	24	52	9	11	0	0
44	465	8	135	13	40	12	44	8	13	0	0
45	368	4	85	22	30	7	43	6	5	0	0
46	366	11	120	8	44	12	40	6	10	0	0
47	454	8	106	18	36	7	43	7	34	0	0
48	402	4	118	12	28	12	40	14	8	1	0
49	201	3	46	6	19	3	22	1	9	2	0
50	335	5	68	9	12	6	30	2	7	0	0
51	474	6	99	14	24	3	53	6	10	0	0
52	464	7	119	4	39	2	52	2	7	0	0
53	568	7	156	17	42	5	49	10	19	0	0
54	448	8	138	21	48	6	33	8	12	0	0
55	338	1	102	18	46	2	36	2	11	0	0
56	559	15	147	21	39	4	38	9	26	0	0
57	506	12	130	14	95	3	44	6	7	0	0
58	340	5	83	19	54	3	32	4	6	0	0
59	436	11	97	20	77	0	48	15	14	0	0
60	317	4	100	6	36	2	33	7	9	0	0
61	531	7	125	25	47	12	59	7	17	0	0
62	501	11	109	8	55	5	46	7	21	0	0
63	560	9	133	10	47	12	57	3	26	0	0
64	356	7	86	6	26	13	31	9	12	7	0
65	475	9	95	26	27	11	57	7	18	0	0
66	402	5	101	25	28	12	45	2	12	3	0

Parlamento Europeo 1994

Sezione	Votanti	L. Nord	Un. Vald.	P. R. I.	AT6 LAM	P. D. S.	P. P. I.	P.S.D.I.	Lega A.L.	La RETE	L. Pannella
67	103	2	0	0	0	22	11	1	0	1	0
68	446	3	1	0	0	134	37	2	1	1	5
69	273	2	1	1	0	86	25	5	0	0	5
70	421	4	0	0	0	117	50	2	0	1	6
71	119	3	0	0	1	41	14	0	0	0	1
72	428	2	0	1	1	144	48	2	0	1	6
73	223	2	0	1	1	46	28	0	0	2	4
74	459	2	0	0	2	149	25	0	2	0	7
75	78	1	0	0	0	17	16	0	1	0	0
76	112	1	0	0	2	37	15	1	0	0	2
77	165	3	2	1	0	34	10	0	0	1	6
78	611	3	0	4	3	150	45	4	1	1	17
79	420	3	0	4	0	54	31	2	0	2	19
80	348	4	0	4	1	55	29	2	0	0	15
81	224	5	0	2	1	29	30	1	0	2	4
82	401	4	0	1	1	71	29	2	0	2	15
83	414	6	1	8	0	105	31	1	0	0	2
84	460	7	1	2	0	94	32	1	0	3	22
85	263	4	0	1	0	28	17	3	0	4	8
86	331	3	0	1	0	71	27	1	2	0	10
87	389	4	0	1	1	111	44	3	0	1	10
88	321	2	1	0	1	80	34	0	0	3	7
89	318	5	0	2	0	66	20	1	0	3	14
90	395	2	0	0	0	109	29	0	0	2	8
91	498	1	0	7	1	114	40	4	0	1	8
92	330	0	1	1	2	86	34	0	1	0	7
93	474	7	2	6	0	52	48	2	0	3	23
94	359	1	0	1	0	121	17	1	1	1	12
95	390	3	0	0	0	121	22	5	0	5	9
96	392	3	1	0	2	100	32	1	0	2	11
97	362	3	0	4	1	60	21	0	0	1	11
98	387	5	0	0	0	120	23	1	2	1	13
99	398	9	1	1	1	37	38	1	1	2	17

Parlamento Europeo 1994

Sezione	Votanti	Verdi	F. Italia	P. Segni	All. Nazio.	Dem. Euro.	Rifondaz.	Sk.Bianche	SkNulle	Voti nulli	Contestati
67	103	0	19	2	16	1	21	4	3	0	0
68	446	12	98	14	45	14	49	10	20	0	0
69	273	8	63	9	24	2	30	1	11	0	0
70	421	4	99	17	34	7	46	8	26	0	0
71	119	0	20	6	10	3	11	4	5	0	0
72	428	7	77	30	34	4	53	8	10	0	0
73	223	5	53	9	21	7	18	12	14	0	0
74	459	8	140	17	35	9	45	5	13	0	0
75	78	0	16	4	10	1	5	1	6	0	0
76	112	2	14	7	8	7	12	1	3	0	0
77	165	5	44	4	17	1	30	4	3	0	0
78	611	13	172	39	66	21	44	13	15	0	0
79	420	12	135	20	94	10	23	4	7	0	0
80	348	17	114	14	60	3	24	0	6	0	0
81	224	5	67	9	51	1	10	3	4	0	0
82	401	21	134	12	64	13	20	3	9	0	0
83	414	9	124	16	66	5	27	3	10	0	0
84	460	12	137	16	75	17	28	5	8	0	0
85	263	12	94	16	57	9	8	0	2	0	0
86	331	9	97	20	58	8	18	1	5	0	0
87	389	9	94	8	48	5	37	3	10	0	0
88	321	3	93	15	28	12	29	5	8	0	0
89	318	12	87	19	58	9	17	1	4	0	0
90	395	13	118	11	46	6	37	5	9	0	0
91	498	15	146	22	73	11	37	7	11	0	0
92	330	6	91	17	31	2	33	9	9	0	0
93	474	13	161	31	85	14	13	8	6	0	0
94	359	4	70	14	66	5	34	3	8	0	0
95	390	11	98	13	41	11	34	5	12	0	0
96	392	13	110	14	52	8	30	1	12	0	0
97	362	11	130	17	63	10	21	3	6	0	0
98	387	13	84	20	39	14	37	3	12	0	0
99	398	11	148	19	94	7	11	0	0	0	0

Parlamento Europeo 1994

Sezione	Votanti	L. Nord	Un. Vald.	P. R. I.	AT6 LAM	P. D. S.	P. P. I.	P.S.D.I.	Lega A.L.	La RETE	L. Pannella
100	331	6	1	1	0	122	17	2	0	0	11
101	545	5	0	2	0	184	30	1	3	0	6
102	578	7	0	5	1	149	41	6	1	1	11
103	468	2	0	1	2	122	44	1	1	0	11
104	330	1	0	0	0	98	20	1	1	0	8
105	310	6	0	2	1	71	26	0	0	1	4
106	310	4	0	3	1	62	31	0	0	0	10
107	543	4	0	0	2	121	43	2	0	1	22
108	354	2	0	1	0	72	35	3	1	5	9
109	540	3	0	2	0	123	28	2	0	5	14
110	369	6	3	4	0	47	34	2	0	1	11
111	555	7	1	2	0	169	21	1	0	2	16
112	472	10	1	0	1	139	41	3	0	0	11
113	251	2	0	1	0	66	18	0	0	0	2
114	269	8	1	1	0	104	26	0	0	2	8
115	518	6	2	0	1	145	21	1	1	1	7
116	342	1	2	0	0	80	36	2	2	4	13
117	393	6	0	2	0	51	34	2	0	3	7
118	494	1	0	2	4	174	35	1	0	2	12
119	214	1	0	1	0	81	12	1	0	0	5
120	573	7	1	1	1	169	37	2	1	0	15
121	544	5	0	1	1	148	31	1	1	0	19
122	569	14	2	0	1	153	42	3	0	1	23
123	377	1	1	3	0	73	37	1	0	5	21
124	378	4	0	1	1	58	19	0	0	0	17
125	414	3	2	0	2	117	40	0	0	1	5
126	445	5	2	1	0	108	14	2	0	3	15
127	215	1	0	0	0	80	27	0	0	1	2
128	471	3	0	3	0	70	40	4	0	3	14
129	522	11	0	9	2	91	32	2	1	2	19
130	419	1	0	3	0	100	23	2	1	0	7
131	317	2	0	2	0	62	17	2	1	0	8
132	480	2	0	0	1	160	43	1	0	0	6

Parlamento Europeo 1994

Sezione	Votanti	Verdi	F. Italia	P. Segni	All. Nazio.	Dem. Euro.	Rifondaz.	Sk.Bianche	Sk.Nulle	Voti nulli	Contestati
100	331	1	70	6	28	7	46	1	12	0	0
101	545	8	161	21	45	9	51	8	6	5	0
102	578	16	183	14	63	10	51	6	13	0	0
103	468	7	149	12	51	5	41	10	9	0	0
104	330	13	84	10	44	15	23	2	10	0	0
105	310	11	89	7	56	9	17	3	7	0	0
106	310	16	94	16	33	8	24	3	5	0	0
107	543	15	162	28	66	11	43	10	13	0	0
108	354	13	96	9	71	13	11	3	10	0	0
109	540	13	165	16	115	12	31	4	6	1	0
110	369	9	144	22	63	7	10	3	3	0	0
111	555	9	142	22	62	21	47	10	23	0	0
112	472	8	124	14	44	28	28	11	9	0	0
113	251	6	68	13	23	9	34	5	4	0	0
114	269	1	51	11	15	5	28	1	7	0	0
115	518	9	159	30	48	14	49	9	15	0	0
116	342	16	88	13	56	2	13	5	5	4	0
117	393	17	127	23	82	10	20	4	5	0	0
118	494	9	94	22	51	14	56	5	12	0	0
119	214	7	41	7	17	4	30	2	5	0	0
120	573	19	148	29	57	10	56	5	15	0	0
121	544	15	167	18	83	6	29	8	11	0	0
122	569	12	145	30	70	13	37	7	16	0	0
123	377	13	100	15	67	8	22	7	3	0	0
124	378	11	139	16	72	9	20	5	6	0	0
125	414	9	109	16	58	6	38	4	4	0	0
126	445	18	166	9	46	5	42	2	7	0	0
127	215	1	31	5	9	13	33	2	10	0	0
128	471	19	172	9	94	9	20	8	3	0	0
129	522	14	149	15	114	18	32	4	7	0	0
130	419	12	123	9	71	9	41	3	14	0	0
131	317	2	123	17	56	2	15	4	4	0	0
132	480	6	111	22	69	8	33	4	14	0	0

Parlamento Europeo 1994

Sezione	Votanti	L. Nord	Un. Vald.	P. R. I.	AT6 LAM	P. D. S.	P. P. I.	P.S.D.I.	Lega A.L.	La RETE	L. Pannella
133	339	3	0	1	0	87	31	2	1	0	14
134	257	2	0	1	0	77	23	1	1	1	5
135	534	3	1	1	2	225	15	1	1	0	16
136	679	8	0	1	0	205	33	2	1	2	24
137	334	9	0	5	0	77	21	0	1	2	8
138	243	0	0	2	0	71	20	1	0	0	2
139	288	3	2	1	2	57	3	0	0	1	6
140	410	5	0	2	0	170	13	1	0	2	5
141	483	5	2	2	1	170	24	0	2	3	7
142	543	10	0	2	0	154	35	1	0	0	15
143	279	4	0	0	2	70	15	0	0	1	7
144	388	3	0	2	1	64	39	2	0	3	8
145	458	6	2	3	1	152	22	2	0	2	15
146	390	10	0	1	0	146	32	3	1	1	12
147	411	5	0	1	1	139	30	2	0	0	6
148	177	2	0	1	0	68	9	1	0	1	4
149	388	11	0	1	0	95	38	1	1	0	9
150	414	2	0	3	1	173	17	1	0	0	6
151	419	1	0	7	0	137	23	0	2	3	14
152	514	3	0	1	0	194	19	0	0	3	21
153	512	3	0	2	1	153	40	3	1	0	10
154	194	4	0	0	0	43	9	1	0	0	3
155	201	0	0	1	0	99	9	0	0	0	2
156	257	6	0	0	0	76	16	3	0	1	8
157	455	8	0	0	0	74	17	1	0	2	33
158	309	0	0	0	1	133	10	0	0	0	11
159	170	1	0	0	1	47	22	0	1	1	1
160	85	1	0	0	1	20	10	0	0	1	0
	60005	658	59	249	99	15967	4569	228	67	188	1556

Parlamento Europeo 1994

Sezione	Votanti	Verdi	F. Italia	P. Segni	All. Nazio.	Dem. Euro.	Rifondaz.	Sk.Bianche	Sk.Nulle	Voti nulli	Contestati
133	339	11	83	11	45	8	27	3	12	0	0
134	257	5	68	5	26	3	34	2	3	0	0
135	534	12	120	18	25	18	62	3	11	0	0
136	679	16	168	27	89	12	56	8	26	1	0
137	334	7	122	7	40	0	25	3	7	0	0
138	243	2	60	13	33	4	29	2	4	0	0
139	288	5	100	4	33	8	47	6	10	0	0
140	410	2	100	8	31	5	49	5	12	0	0
141	483	13	127	20	53	7	31	8	8	0	0
142	543	6	143	26	59	19	51	3	19	0	0
143	279	4	101	11	33	1	14	9	7	0	0
144	388	10	137	9	77	3	21	3	6	0	0
145	458	8	102	12	44	10	56	3	18	0	0
146	390	7	93	8	27	5	28	5	11	0	0
147	411	4	118	14	32	9	33	5	12	0	0
148	177	5	31	8	16	3	18	5	5	0	0
149	388	8	102	26	51	3	27	3	12	0	0
150	414	3	94	12	39	9	44	5	5	0	0
151	419	6	99	15	45	7	43	7	10	0	0
152	514	10	122	11	52	8	38	6	26	0	0
153	512	7	152	20	43	15	29	8	25	0	0
154	194	4	72	6	28	2	13	5	4	0	0
155	201	2	45	4	21	1	12	1	4	0	0
156	257	8	54	3	29	10	30	8	5	0	0
157	455	12	158	14	73	6	45	3	8	1	0
158	309	6	79	8	23	3	25	3	6	1	0
159	170	1	42	9	17	7	13	4	3	0	0
160	85	2	19	4	7	0	15	1	4	0	0
	60005	1415	16491	2289	7574	1235	5112	756	1461	33	0

Circoscrizione Comunale N° 1

Sezione	Votanti	L. Nord	Un. Vald.	P. R. I.	AT6 LAM	P. D. S.	P. P. I.	P.S.D.I.	Lega A.L.	La RETE	L. Pannella
6	401	5	1	2	0	103	31	0	0	0	15
38	545	8	0	3	1	135	35	0	2	1	6
39	531	2	1	1	0	186	27	0	0	0	13
40	283	6	0	0	0	92	16	1	0	1	7
41	192	2	0	1	0	40	13	0	0	0	10
43	429	2	1	0	0	131	27	4	0	1	7
44	465	4	1	2	2	118	50	4	0	3	8
45	368	2	0	3	3	130	21	0	0	1	6
46	366	4	1	1	2	67	26	2	1	0	11
47	454	3	1	1	0	147	32	0	2	1	8
48	402	11	0	4	2	102	36	4	1	1	4
74	459	2	0	0	2	149	25	0	2	0	7
78	611	3	0	4	3	150	45	4	1	1	17
92	330	0	1	1	2	86	34	0	1	0	7
100	331	6	1	1	0	122	17	2	0	0	11
112	472	10	1	0	1	139	41	3	0	0	11
113	251	2	0	1	0	66	18	0	0	0	2
	6890	72	9	25	18	1963	494	24	10	10	150

Dati Riferiti alla Elezione del Parlamento Europeo 1994

Circoscrizione Comunale N° 1

Sezione	Votanti	Verdi	F. Italia	P. Segni	All. Nazio.	Dem. Euro.	Rifondaz.	Sk.Bianche	Sk.Nulle	Voti nulli	Contestati
6	401	12	107	10	49	6	38	6	16	0	0
38	545	8	143	17	39	9	119	14	5	0	0
39	531	11	129	13	40	5	83	13	7	0	0
40	283	4	69	17	29	7	24	1	9	0	0
41	192	7	42	10	34	1	24	2	6	0	0
43	429	12	100	15	33	24	52	9	11	0	0
44	465	8	135	13	40	12	44	8	13	0	0
45	368	4	85	22	30	7	43	6	5	0	0
46	366	11	120	8	44	12	40	6	10	0	0
47	454	8	106	18	36	7	43	7	34	0	0
48	402	4	118	12	28	12	40	14	8	1	0
74	459	8	140	17	35	9	45	5	13	0	0
78	611	13	172	39	66	21	44	13	15	0	0
92	330	6	91	17	31	2	33	9	9	0	0
100	331	1	70	6	28	7	46	1	12	0	0
112	472	8	124	14	44	28	28	11	9	0	0
113	251	6	68	13	23	9	34	5	4	0	0
	6890	131	1819	261	629	178	780	130	186	1	0

Dati Riferiti alla Elezione del Parlamento Europeo 1994

Circoscrizione Comunale N° 2

Sezione	Votanti	L. Nord	Un. Vald.	P. R. I.	AT6 LAM	P. D. S.	P. P. I.	P.S.D.I.	Lega A.L.	La RETE	L. Pannella
2	224	0	1	0	0	29	26	3	1	2	16
15	335	2	0	2	0	54	31	1	0	0	12
24	310	0	0	0	0	59	69	2	0	2	15
25	392	6	1	2	1	51	47	2	0	1	24
26	345	0	0	0	1	72	48	0	2	1	9
27	345	1	0	0	0	68	34	2	0	1	5
28	219	3	0	3	0	42	26	2	0	0	11
29	295	3	0	3	1	59	19	0	2	0	9
30	476	8	0	8	1	107	43	4	0	0	14
31	394	10	0	0	1	137	31	3	0	0	12
32	332	7	1	4	1	96	30	1	0	0	6
34	292	2	0	1	0	32	15	3	0	0	10
35	306	3	1	2	0	84	20	4	2	0	7
49	201	4	0	0	1	71	11	0	0	0	3
50	335	3	2	1	1	169	14	1	0	0	5
51	474	3	1	0	0	221	23	0	0	0	11
81	224	5	0	2	1	29	30	1	0	2	4
87	389	4	0	1	1	111	44	3	0	1	10
90	395	2	0	0	0	109	29	0	0	2	8
91	498	1	0	7	1	114	40	4	0	1	8
98	387	5	0	0	0	120	23	1	2	1	13
102	578	7	0	5	1	149	41	6	1	1	11
109	540	3	0	2	0	123	28	2	0	5	14
114	269	8	1	1	0	104	26	0	0	2	8
115	518	6	2	0	1	145	21	1	1	1	7
119	214	1	0	1	0	81	12	1	0	0	5
120	573	7	1	1	1	169	37	2	1	0	15
126	445	5	2	1	0	108	14	2	0	3	15
138	243	0	0	2	0	71	20	1	0	0	2
139	288	3	2	1	2	57	3	0	0	1	6
140	410	5	0	2	0	170	13	1	0	2	5
141	483	5	2	2	1	170	24	0	2	3	7
146	390	10	0	1	0	146	32	3	1	1	12
147	411	5	0	1	1	139	30	2	0	0	6
158	309	0	0	0	1	133	10	0	0	0	11
	12839	137	17	56	19	3599	964	58	15	33	336

Circoscrizione Comunale N° 2

Sezione	Votanti	Verdi	F. Italia	P. Segni	All. Nazio.	Dem. Euro.	Rifondaz.	Sk. Bianche	Sk	Voti nulli	Contestati
2	224	13	55	7	43	6	20	1	1	0	0
15	335	15	111	14	69	4	16	2	2	0	0
24	310	14	59	11	43	4	21	7	4	0	0
25	392	16	128	9	63	7	23	7	4	0	0
26	345	12	85	14	46	5	35	3	12	0	0
27	345	5	120	19	50	8	17	5	10	0	0
28	219	4	60	5	33	6	16	1	6	1	0
29	295	11	91	10	52	6	25	2	2	0	0
30	476	10	130	17	64	15	39	3	13	0	0
31	394	17	93	9	36	6	33	3	3	0	0
32	332	9	79	31	35	5	20	2	5	0	0
34	292	6	125	15	60	3	14	2	4	0	0
35	306	5	98	7	27	3	35	3	5	0	0
49	201	3	46	6	19	3	22	1	9	2	0
50	335	5	68	9	12	6	30	2	7	0	0
51	474	6	99	14	24	3	53	6	10	0	0
81	224	5	67	9	51	1	10	3	4	0	0
87	389	9	94	8	48	5	37	3	10	0	0
90	395	13	118	11	46	6	37	5	9	0	0
91	498	15	146	22	73	11	37	7	11	0	0
98	387	13	84	20	39	14	37	3	12	0	0
102	578	16	183	14	63	10	51	6	13	0	0
109	540	13	165	16	115	12	31	4	6	1	0
114	269	1	51	11	15	5	28	1	7	0	0
115	518	9	159	30	48	14	49	9	15	0	0
119	214	7	41	7	17	4	30	2	5	0	0
120	573	19	148	29	57	10	56	5	15	0	0
126	445	18	166	9	46	5	42	2	7	0	0
138	243	2	60	13	33	4	29	2	4	0	0
139	288	5	100	4	33	8	47	6	10	0	0
140	410	2	100	8	31	5	49	5	12	0	0
141	483	13	127	20	53	7	31	8	8	0	0
146	390	7	93	8	27	5	28	5	11	0	0
147	411	4	118	14	32	9	33	5	12	0	0
158	309	6	79	8	23	3	25	3	6	1	0
	12839	328	3546	458	1526	228	1106	134	274	5	0

Circoscrizione Comunale N° 3

Sezione	Votanti	L. Nord	Un. Vald.	P. R. I.	AT6 LAM	P. D. S.	P. P. I.	P.S.D.I.	Lega A.L.	La RETE	L. Pannella
17	458	4	0	1	1	101	30	0	2	0	10
18	354	4	0	3	0	58	33	0	0	1	10
19	263	3	0	2	0	66	31	3	1	2	6
20	270	6	0	0	0	54	18	4	0	3	11
21	469	3	0	2	0	101	43	1	0	0	15
22	345	0	0	1	0	118	21	2	0	0	3
23	455	4	2	1	0	146	22	2	0	0	9
33	473	10	0	1	0	107	36	4	1	0	10
52	464	1	0	1	2	197	19	4	0	1	7
53	568	3	0	1	1	182	57	1	0	4	14
54	448	6	0	1	0	101	51	1	0	0	14
56	559	4	0	3	1	214	24	5	0	5	4
60	317	1	0	2	1	82	25	1	1	0	7
62	501	7	0	1	0	181	40	2	1	1	6
80	348	4	0	4	1	55	29	2	0	0	15
82	401	4	0	1	1	71	29	2	0	2	15
83	414	6	1	8	0	105	31	1	0	0	2
84	460	7	1	2	0	94	32	1	0	3	22
88	321	2	1	0	1	80	34	0	0	3	7
89	318	5	0	2	0	66	20	1	0	3	14
95	390	3	0	0	0	121	22	5	0	5	9
96	392	3	1	0	2	100	32	1	0	2	11
97	362	3	0	4	1	60	21	0	0	1	11
103	468	2	0	1	2	122	44	1	1	0	11
104	330	1	0	0	0	98	20	1	1	0	8
105	310	6	0	2	1	71	26	0	0	1	4
106	310	4	0	3	1	62	31	0	0	0	10
107	543	4	0	0	2	121	43	2	0	1	22
116	342	1	2	0	0	80	36	2	2	4	13
121	544	5	0	1	1	148	31	1	1	0	19
122	569	14	2	0	1	153	42	3	0	1	23
125	414	3	2	0	2	117	40	0	0	1	5
130	419	1	0	3	0	100	23	2	1	0	7

Dati Riferiti alla Elezione del Parlamento Europeo 1994

Circoscrizione Comunale N° 3

Sezione	Votanti	Verdi	F. Italia	P. Segni	All. Nazio.	Dem. Euro.	Rifondaz.	Sk.Bianche	SkNulle	Voti nulli	Contestati
17	458	8	144	21	79	13	33	4	7	0	0
18	354	9	110	16	61	15	21	3	10	0	0
19	263	13	62	13	31	3	18	2	7	0	0
20	270	6	77	13	41	12	14	6	5	0	0
21	469	17	143	21	89	7	16	4	7	0	0
22	345	6	76	8	36	10	44	6	14	0	0
23	455	6	124	12	52	9	48	8	10	0	0
33	473	21	146	20	65	5	29	9	9	0	0
52	464	7	119	4	39	2	52	2	7	0	0
53	568	7	156	17	42	5	49	10	19	0	0
54	448	8	138	21	48	6	33	8	12	0	0
56	559	15	147	21	39	4	38	9	26	0	0
60	317	4	100	6	36	2	33	7	9	0	0
62	501	11	109	8	55	5	46	7	21	0	0
80	348	17	114	14	60	3	24	0	6	0	0
82	401	21	134	12	64	13	20	3	9	0	0
83	414	9	124	16	66	5	27	3	10	0	0
84	460	12	137	16	75	17	28	5	8	0	0
88	321	3	93	15	28	12	29	5	8	0	0
89	318	12	87	19	58	9	17	1	4	0	0
95	390	11	98	13	41	11	34	5	12	0	0
96	392	13	110	14	52	8	30	1	12	0	0
97	362	11	130	17	63	10	21	3	6	0	0
103	468	7	149	12	51	5	41	10	9	0	0
104	330	13	84	10	44	15	23	2	10	0	0
105	310	11	89	7	56	9	17	3	7	0	0
106	310	16	94	16	33	8	24	3	5	0	0
107	543	15	162	28	66	11	43	10	13	0	0
116	342	16	88	13	56	2	13	5	5	4	0
121	544	15	167	18	83	6	29	8	11	0	0
122	569	12	145	30	70	13	37	7	16	0	0
125	414	9	109	16	58	6	38	4	4	0	0
130	419	12	123	9	71	9	41	3	14	0	0

Dati Riferiti alla Elezione del Parlamento Europeo 1994

Circoscrizione Comunale N° 3

Sezione	Votanti	L. Nord	Un. Vald.	P. R. I.	AT6 LAM	P. D. S.	P. P. I.	P.S.D.I.	Lega A.L.	La RETE	L. Pannella
133	339	3	0	1	0	87	31	2	1	0	14
134	257	2	0	1	0	77	23	1	1	1	5
135	534	3	1	1	2	225	15	1	1	0	16
136	679	8	0	1	0	205	33	2	1	2	24
142	543	10	0	2	0	154	35	1	0	0	15
143	279	4	0	0	2	70	15	0	0	1	7
148	177	2	0	1	0	68	9	1	0	1	4
150	414	2	0	3	1	173	17	1	0	0	6
151	419	1	0	7	0	137	23	0	2	3	14
152	514	3	0	1	0	194	19	0	0	3	21
154	194	4	0	0	0	43	9	1	0	0	3
155	201	0	0	1	0	99	9	0	0	0	2
	18149	176	13	70	27	5064	1274	65	18	55	485

Circoscrizione Comunale N° 3

Sezione	Votanti	Verdi	F. Italia	P. Segni	All. Nazio.	Dem. Euro.	Rifondaz.	Sk.Bianche	Sk.Nulle	Voti nulli	Contestati
133	339	11	83	11	45	8	27	3	12	0	0
134	257	5	68	5	26	3	34	2	3	0	0
135	534	12	120	18	25	18	62	3	11	0	0
136	679	16	168	27	89	12	56	8	26	1	0
142	543	6	143	26	59	19	51	3	19	0	0
143	279	4	101	11	33	1	14	9	7	0	0
148	177	5	31	8	16	3	18	5	5	0	0
150	414	3	94	12	39	9	44	5	5	0	0
151	419	6	99	15	45	7	43	7	10	0	0
152	514	10	122	11	52	8	38	6	26	0	0
154	194	4	72	6	28	2	13	5	4	0	0
155	201	2	45	4	21	1	12	1	4	0	0
	18149	457	5034	650	2286	361	1422	223	464	5	0

Dati Riferiti alla Elezione del Parlamento Europeo 1994

Circoscrizione Comunale N° 4

Sezione	Votanti	L. Nord	Un. Vald.	P. R. I.	AT6 LAM	P. D. S.	P. P. I.	P.S.D.I.	Lega A.L.	La RETE	L. Pannella
1	300	5	0	2	2	72	30	1	0	2	12
3	207	7	0	0	0	31	15	0	0	0	9
4	230	1	0	1	0	32	32	1	0	1	7
5	227	1	0	2	1	35	14	1	0	1	12
7	571	13	0	1	0	204	23	1	0	0	7
8	242	4	0	0	2	35	30	0	0	5	10
9	272	3	0	1	1	42	25	1	0	2	16
10	293	5	0	3	0	53	34	0	0	2	7
11	164	0	0	2	0	19	19	0	0	1	4
12	513	8	0	2	0	156	33	3	0	0	8
13	509	5	0	1	0	83	60	1	1	2	15
14	345	7	0	2	1	102	32	1	0	3	3
16	309	2	0	2	0	43	26	0	0	3	10
36	527	4	0	2	0	110	61	1	0	3	16
37	229	7	0	1	1	40	17	0	1	0	8
42	115	3	0	1	3	43	4	0	0	0	2
57	506	9	0	2	3	134	25	0	0	3	19
58	340	2	1	1	0	89	27	1	3	3	7
59	436	8	1	2	0	115	20	1	1	0	6
77	165	3	2	1	0	34	10	0	0	1	6
79	420	3	0	4	0	54	31	2	0	2	19
85	263	4	0	1	0	28	17	3	0	4	8
86	331	3	0	1	0	71	27	1	2	0	10
93	474	7	2	6	0	52	48	2	0	3	23
94	359	1	0	1	0	121	17	1	1	1	12
99	398	9	1	1	1	37	38	1	1	2	17
108	354	2	0	1	0	72	35	3	1	5	9
110	369	6	3	4	0	47	34	2	0	1	11
111	555	7	1	2	0	169	21	1	0	2	16
117	393	6	0	2	0	51	34	2	0	3	7
118	494	1	0	2	4	174	35	1	0	2	12
123	377	1	1	3	0	73	37	1	0	5	21
124	378	4	0	1	1	58	19	0	0	0	17

Dati Riferiti alla Elezione del Parlamento Europeo 1994

Circoscrizione Comunale N° 4

Sezione	Votanti	Verdi	F. Italia	P. Segni	All. Nazio.	Dem. Euro.	Rifondaz.	Sk.Bianche	Sk.nulle	Voti nulli	Contestati
1	300	9	61	12	39	4	37	3	9	0	0
3	207	6	59	7	36	7	22	2	6	0	0
4	230	7	78	7	30	0	24	1	8	0	0
5	227	8	60	11	47	11	20	1	1	1	0
7	571	6	156	22	46	16	61	8	7	0	0
8	242	14	56	12	38	9	25	0	2	0	0
9	272	7	95	5	48	3	14	0	9	0	0
10	293	12	89	8	53	5	15	1	6	0	0
11	164	4	61	6	32	2	7	3	1	3	0
12	513	10	145	13	70	5	46	3	11	0	0
13	509	16	161	20	105	12	14	3	10	0	0
14	345	6	94	25	31	10	21	3	4	0	0
16	309	10	95	17	83	3	11	3	1	0	0
36	527	15	149	39	62	14	38	7	6	0	0
37	229	5	68	8	41	3	18	3	6	2	0
42	115	0	28	1	16	1	8	1	4	0	0
57	506	12	130	14	95	3	44	6	7	0	0
58	340	5	83	19	54	3	32	4	6	0	0
59	436	11	97	20	77	0	48	15	14	0	0
77	165	5	44	4	17	1	30	4	3	0	0
79	420	12	135	20	94	10	23	4	7	0	0
85	263	12	94	16	57	9	8	0	2	0	0
86	331	9	97	20	58	8	18	1	5	0	0
93	474	13	161	31	85	14	13	8	6	0	0
94	359	4	70	14	66	5	34	3	8	0	0
99	398	11	148	19	94	7	11	0	0	0	0
108	354	13	96	9	71	13	11	3	10	0	0
110	369	9	144	22	63	7	10	3	3	0	0
111	555	9	142	22	62	21	47	10	23	0	0
117	393	17	127	23	82	10	20	4	5	0	0
118	494	9	94	22	51	14	56	5	12	0	0
123	377	13	100	15	67	8	22	7	3	0	0
124	378	11	139	16	72	9	20	5	6	0	0

Dati Riferiti alla Elezione del Parlamento Europeo 1994

Circoscrizione Comunale N° 4

Sezione	Votanti	L. Nord	Un. Vald.	P. R. I.	AT6 LAM	P. D. S.	P. P. I.	P.S.D.I.	Lega A.L.	La RETE	L. Pannella
127	215	1	0	0	0	80	27	0	0	1	2
128	471	3	0	3	0	70	40	4	0	3	14
129	522	11	0	9	2	91	32	2	1	2	19
137	334	9	0	5	0	77	21	0	1	2	8
144	388	3	0	2	1	64	39	2	0	3	8
145	458	6	2	3	1	152	22	2	0	2	15
156	257	6	0	0	0	76	16	3	0	1	8
157	455	8	0	0	0	74	17	1	0	2	33
160	85	1	0	0	1	20	10	0	0	1	0
	14850	199	14	80	25	3183	1154	47	13	79	473

Circoscrizione Comunale N° 4

Sezione	Votanti	Verdi	F. Italia	P. Segni	All. Nazio.	Dem. Euro.	Rifondaz.	Sk. Bianche	Sk. Nulle	Voti nulli	Contestati
127	215	1	31	5	9	13	33	2	10	0	0
128	471	19	172	9	94	9	20	8	3	0	0
129	522	14	149	15	114	18	32	4	7	0	0
137	334	7	122	7	40	0	25	3	7	0	0
144	388	10	137	9	77	3	21	3	6	0	0
145	458	8	102	12	44	10	56	3	18	0	0
156	257	8	54	3	29	10	30	8	5	0	0
157	455	12	158	14	73	6	45	3	8	1	0
160	85	2	19	4	7	0	15	1	4	0	0
	14850	391	4300	597	2429	316	1105	159	279	7	0

Dati Riferiti alla Elezione del Parlamento Europeo 1994

CIRCOSCRIZIONE COMUNALE N. 5

Sezione	Votanti	L. Nord	Un. Vald.	P. R. I.	AT6 LAM	P. D. S.	P. P. I.	P.S.D.I.	Lega A.L.	La RETE	L. Pannella
55	338	9	0	3	0	74	22	2	1	1	8
61	531	3	2	1	0	166	46	2	0	1	11
63	560	2	0	2	0	201	43	3	1	0	11
64	356	7	0	0	0	110	36	2	0	1	3
65	475	5	2	2	1	156	51	1	0	0	7
66	402	4	0	0	1	106	51	3	0	1	3
67	103	2	0	0	0	22	11	1	0	1	0
68	446	3	1	0	0	134	37	2	1	1	5
69	273	2	1	1	0	86	25	5	0	0	5
70	421	4	0	0	0	117	50	2	0	1	6
71	119	3	0	0	1	41	14	0	0	0	1
101	545	5	0	2	0	184	30	1	3	0	6
131	317	2	0	2	0	62	17	2	1	0	8
132	480	2	0	0	1	160	43	1	0	0	6
153	512	3	0	2	1	153	40	3	1	0	10
	5878	56	6	15	5	1772	516	30	8	7	90

Dati Riferiti alla Elezione del Parlamento Europeo 1994

Circoscrizione Comunale N° 5

Sezione	Votanti	Verdi	F. Italia	P. Segni	All. Nazio.	Dem. Euro.	Rifondaz.	Sk.Bianche	Sk.Nulle	Voti nulli	Contestati
55	338	1	102	18	46	2	36	2	11	0	0
61	531	7	125	25	47	12	59	7	17	0	0
63	560	9	133	10	47	12	57	3	26	0	0
64	356	7	86	6	26	13	31	9	12	7	0
65	475	9	95	26	27	11	57	7	18	0	0
66	402	5	101	25	28	12	45	2	12	3	0
67	103	0	19	2	16	1	21	4	3	0	0
68	446	12	98	14	45	14	49	10	20	0	0
69	273	8	63	9	24	2	30	1	11	0	0
70	421	4	99	17	34	7	46	8	26	0	0
71	119	0	20	6	10	3	11	4	5	0	0
101	545	8	161	21	45	9	51	8	6	5	0
131	317	2	123	17	56	2	15	4	4	0	0
132	480	6	111	22	69	8	33	4	14	0	0
153	512	7	152	20	43	15	29	8	25	0	0
	5878	85	1488	238	563	123	570	81	210	15	0

Circoscrizione Comunale n. 6

Sezione	Votanti	L. Nord	Un. Vald.	P. R. I.	AT6 LAM	P. D. S.	P. P. I.	P.S.D.I.	Lega A.L.	La RETE	L. Pannella
72	428	2	0	1	1	144	48	2	0	1	6
73	223	2	0	1	1	46	28	0	0	2	4
75	78	1	0	0	0	17	16	0	1	0	0
76	112	1	0	0	2	37	15	1	0	0	2
	841	6	0	2	4	244	107	3	1	3	12

Sezione	Votanti	Verdi	F. Italia	P. Segni	All. Nazio.	Dem. Euro.	Rifondaz.	Sk. Bianche	Sk. Nulle	Voti nulli	Contestati
72	428	7	77	30	34	4	53	8	10	0	0
73	223	5	53	9	21	7	18	12	14	0	0
75	78	0	16	4	10	1	5	1	6	0	0
76	112	2	14	7	8	7	12	1	3	0	0
	841	14	160	50	73	19	88	22	33	0	0

Dati riferite alle Elezioni del Parlameto Europeo 1994

ripartizione nei n.7 Collegi Provinciali



**Dati riferiti alla elezione del
Parlamento Europeo 1994**

Collegio Provinciale N° 1

Sezione	Votanti	L. Nord	Un. Vald.	P. R. I.	AT6 LAM	P. D. S.	P. P. I.	P.S.D.I.	Lega A.L.	La RETE	L. Pannella
1	300	5	0	2	2	72	30	1	0	2	12
2	224	0	1	0	0	29	26	3	1	2	16
3	207	7	0	0	0	31	15	0	0	0	9
4	230	1	0	1	0	32	32	1	0	1	7
5	227	1	0	2	1	35	14	1	0	1	12
6	401	5	1	2	0	103	31	0	0	0	15
7	571	13	0	1	0	204	23	1	0	0	7
8	242	4	0	0	2	35	30	0	0	5	10
36	527	4	0	2	0	110	61	1	0	3	16
37	229	7	0	1	1	40	17	0	1	0	8
92	330	0	1	1	2	86	34	0	1	0	7
111	555	7	1	2	0	169	21	1	0	2	16
127	215	1	0	0	0	80	27	0	0	1	2
145	458	6	2	3	1	152	22	2	0	2	15
156	257	6	0	0	0	76	16	3	0	1	8
157	455	8	0	0	0	74	17	1	0	2	33
160	85	1	0	0	1	20	10	0	0	1	0
	5513	76	6	17	10	1348	426	15	3	23	193

Dati Riferiti alla Elezione del Parlamento Europeo 1994

Collegio Provinciale N° 1

Sezione	Votanti	Verdi	F. Italia	P. Segni	All. Nazio.	Dem. Euro.	Rifondaz.	Sk.Bianche	Sk.Nulle	Voti nulli	Contestati
1	300	9	61	12	39	4	37	3	9	0	0
2	224	13	55	7	43	6	20	1	1	0	0
3	207	6	59	7	36	7	22	2	6	0	0
4	230	7	78	7	30	0	24	1	8	0	0
5	227	8	60	11	47	11	20	1	1	1	0
6	401	12	107	10	49	6	38	6	16	0	0
7	571	6	156	22	46	16	61	8	7	0	0
8	242	14	56	12	38	9	25	0	2	0	0
36	527	15	149	39	62	14	38	7	6	0	0
37	229	5	68	8	41	3	18	3	6	2	0
92	330	6	91	17	31	2	33	9	9	0	0
111	555	9	142	22	62	21	47	10	23	0	0
127	215	1	31	5	9	13	33	2	10	0	0
145	458	8	102	12	44	10	56	3	18	0	0
156	257	8	54	3	29	10	30	8	5	0	0
157	455	12	158	14	73	6	45	3	8	0	0
160	85	2	19	4	7	0	15	1	4	0	0
	5513	141	1446	212	686	138	562	68	139	3	0

Dati Riferiti alla Elezione del Parlamento Europeo 1994

Collegio Provinciale n. 2

Sezione	Votanti	L. Nord	Un. Vald.	P. R. I.	AT6 LAM	P. D. S.	P. P. I.	P.S.D.I.	Lega A.L.	La RETE	L. Pannella
9	272	3	0	1	1	42	25	1	0	2	16
10	293	5	0	3	0	53	34	0	0	2	7
11	164	0	0	2	0	19	19	0	0	1	4
12	513	8	0	2	0	156	33	3	0	0	8
13	509	5	0	1	0	83	60	1	1	2	15
14	345	7	0	2	1	102	32	1	0	3	3
15	335	2	0	2	0	54	31	1	0	0	12
16	309	2	0	2	0	43	26	0	0	3	10
34	292	2	0	1	0	32	15	3	0	0	10
79	420	3	0	4	0	54	31	2	0	2	19
81	224	5	0	2	1	29	30	1	0	2	4
85	263	4	0	1	0	28	17	3	0	4	8
86	331	3	0	1	0	71	27	1	2	0	10
93	474	7	2	6	0	52	48	2	0	3	23
99	398	9	1	1	1	37	38	1	1	2	17
108	354	2	0	1	0	72	35	3	1	5	9
110	369	6	3	4	0	47	34	2	0	1	11
117	393	6	0	2	0	51	34	2	0	3	7
118	494	1	0	2	4	174	35	1	0	2	12
123	377	1	1	3	0	73	37	1	0	5	21
124	378	4	0	1	1	58	19	0	0	0	17
	7507	85	7	44	9	1330	660	29	5	42	243

Collegio Provinciale n. 2

Sezione	Votanti	Verdi	F. Italia	P. Segni	All. Nazio.	Dem. Euro.	Rifondaz.	Sk. Bianche	Sk. Nulle	Voti nulli	Contestati
9	272	7	95	5	48	3	14	0	9	0	0
10	293	12	89	8	53	5	15	1	6	0	0
11	164	4	61	6	32	2	7	3	1	3	0
12	513	10	145	13	70	5	46	3	11	0	0
13	509	16	161	20	105	12	14	3	10	0	0
14	345	6	94	25	31	10	21	3	4	0	0
15	335	15	111	14	69	4	16	2	2	0	0
16	309	10	95	17	83	3	11	3	1	0	0
34	292	6	125	15	60	3	14	2	4	0	0
79	420	12	135	20	94	10	23	4	7	0	0
81	224	5	67	9	51	1	10	3	4	0	0
85	263	12	94	16	57	9	8	0	2	0	0
86	331	9	97	20	58	8	18	1	5	0	0
93	474	13	161	31	85	14	13	8	6	0	0
99	398	11	148	19	94	7	11	0	0	0	0
108	354	13	96	9	71	13	11	3	10	0	0
110	369	9	144	22	63	7	10	3	3	0	0
117	393	17	127	23	82	10	20	4	5	0	0
118	494	9	94	22	51	14	56	5	12	0	0
123	377	13	100	15	67	8	22	7	3	0	0
124	378	11	139	16	72	9	20	5	6	0	0
	7507	220	2378	345	1396	157	380	63	111	3	0

Dati riferiti alla Elezione del Parlamento Europeo 1994

Collegio Provinciale N° 3

\	Votanti	L. Nord	Un. Vald.	P. R. I.	AT6 LAM	P. D. S.	P. P. I.	P.S.D.I.	Lega A.L.	La RETE	L. Pannella
17	458	4	0	1	1	101	30	0	2	0	10
18	354	4	0	3	0	58	33	0	0	1	10
19	263	3	0	2	0	66	31	3	1	2	6
20	270	6	0	0	0	54	18	4	0	3	11
21	469	3	0	2	0	101	43	1	0	0	15
23	455	4	2	1	0	146	22	2	0	0	9
33	473	10	0	1	0	107	36	4	1	0	10
80	348	4	0	4	1	55	29	2	0	0	15
82	401	4	0	1	1	71	29	2	0	2	15
83	414	6	1	8	0	105	31	1	0	0	2
84	460	7	1	2	0	94	32	1	0	3	22
88	321	2	1	0	1	80	34	0	0	3	7
89	318	5	0	2	0	66	20	1	0	3	14
95	390	3	0	0	0	121	22	5	0	5	9
96	392	3	1	0	2	100	32	1	0	2	11
97	362	3	0	4	1	60	21	0	0	1	11
103	468	2	0	1	2	122	44	1	1	0	11
104	330	1	0	0	0	98	20	1	1	0	8
105	310	6	0	2	1	71	26	0	0	1	4
106	310	4	0	3	1	62	31	0	0	0	10
116	342	1	2	0	0	80	36	2	2	4	13
125	414	3	2	0	2	117	40	0	0	1	5
130	419	1	0	3	0	100	23	2	1	0	7
134	257	2	0	1	0	77	23	1	1	1	5
135	534	3	1	1	2	225	15	1	1	0	16
142	543	10	0	2	0	154	35	1	0	0	15
148	177	2	0	1	0	68	9	1	0	1	4
159	170	1	0	0	1	47	22	0	1	1	1
	10422	107	11	45	16	2606	787	37	12	34	276

Collegio Provinciale N° 3

Sezione	Votanti	Verdi	F. Italia	P. Segni	All. Nazio.	Dem. Euro.	Rifondaz.	Sk. Bianche	Sk. Nulle	Voti nulli	Contestati
17	458	8	144	21	79	13	33	4	7	0	0
18	354	9	110	16	61	15	21	3	10	0	0
19	263	13	62	13	31	3	18	2	7	0	0
20	270	6	77	13	41	12	14	6	5	0	0
21	469	17	143	21	89	7	16	4	7	0	0
23	455	6	124	12	52	9	48	8	10	0	0
33	473	21	146	20	65	5	29	9	9	0	0
80	348	17	114	14	60	3	24	0	6	0	0
82	401	21	134	12	64	13	20	3	9	0	0
83	414	9	124	16	66	5	27	3	10	0	0
84	460	12	137	16	75	17	28	5	8	0	0
88	321	3	93	15	28	12	29	5	8	0	0
89	318	12	87	19	58	9	17	1	4	0	0
95	390	11	98	13	41	11	34	5	12	0	0
96	392	13	110	14	52	8	30	1	12	0	0
97	362	11	130	17	63	10	21	3	6	0	0
103	468	7	149	12	51	5	41	10	9	0	0
104	330	13	84	10	44	15	23	2	10	0	0
105	310	11	89	7	56	9	17	3	7	0	0
106	310	16	94	16	33	8	24	3	5	0	0
116	342	16	88	13	56	2	13	5	5	0	0
125	414	9	109	16	58	6	38	4	4	0	0
130	419	12	123	9	71	9	41	3	14	0	0
134	257	5	68	5	26	3	34	2	3	0	0
135	534	12	120	18	25	18	62	3	11	0	0
142	543	6	143	26	59	19	51	3	19	0	0
148	177	5	31	8	16	3	18	5	5	0	0
159	170	1	42	9	17	7	13	4	3	0	0
	10422	302	2973	401	1437	256	784	109	225	0	0

Collegio Provinciale n. 4

Sezione	Votanti	L. Nord	Un. Vald.	P. R. I.	AT6 LAM	P. D. S.	P. P. I.	P.S.D.I.	Lega A.L.	La RETE	L. Pannella
24	310	0	0	0	0	59	69	2	0	2	15
25	392	6	1	2	1	51	47	2	0	1	24
26	345	0	0	0	1	72	48	0	2	1	9
27	345	1	0	0	0	68	34	2	0	1	5
28	219	3	0	3	0	42	26	2	0	0	11
29	295	3	0	3	1	59	19	0	2	0	9
30	476	8	0	8	1	107	43	4	0	0	14
32	332	7	1	4	1	96	30	1	0	0	6
87	389	4	0	1	1	111	44	3	0	1	10
90	395	2	0	0	0	109	29	0	0	2	8
91	498	1	0	7	1	114	40	4	0	1	8
98	387	5	0	0	0	120	23	1	2	1	13
109	540	3	0	2	0	123	28	2	0	5	14
119	214	1	0	1	0	81	12	1	0	0	5
138	243	0	0	2	0	71	20	1	0	0	2
	5380	44	2	33	7	1283	512	25	6	15	153

Collegio Provinciale n. 4

Sezione	Votanti	Verdi	F. Italia	P. Segni	All. Nazio.	Dem. Euro.	Rifondaz.	Sk. Bianche	Sk. Nulle	Voti nulli	Contestati
24	310	14	59	11	43	4	21	7	4	0	0
25	392	16	128	9	63	7	23	7	4	0	0
26	345	12	85	14	46	5	35	3	12	0	0
27	345	5	120	19	50	8	17	5	10	0	0
28	219	4	60	5	33	6	16	1	6	1	0
29	295	11	91	10	52	6	25	2	2	0	0
30	476	10	130	17	64	15	39	3	13	0	0
32	332	9	79	31	35	5	20	2	5	0	0
87	389	9	94	8	48	5	37	3	10	0	0
90	395	13	118	11	46	6	37	5	9	0	0
91	498	15	146	22	73	11	37	7	11	0	0
98	387	13	84	20	39	14	37	3	12	0	0
109	540	13	165	16	115	12	31	4	6	1	0
119	214	7	41	7	17	4	30	2	5	0	0
138	243	2	60	13	33	4	29	2	4	0	0
	5380	153	1460	213	757	112	434	56	113	2	0

Dati riferiti alla elezione del Parlamento Europeo 1994

Collegio Provinciale n. 5

Sezione	Votanti	L. Nord	Un. Vald.	P. R. I.	AT6 LAM	P. D. S.	P. P. I.	P.S.D.I.	Lega A.L.	La RETE	L. Pannella
22	345	0	0	1	0	118	21	2	0	0	3
38	545	8	0	3	1	135	35	0	2	1	6
39	531	2	1	1	0	186	27	0	0	0	13
40	283	6	0	0	0	92	16	1	0	1	7
41	192	2	0	1	0	40	13	0	0	0	10
42	115	3	0	1	3	43	4	0	0	0	2
57	506	9	0	2	3	134	25	0	0	3	19
58	340	2	1	1	0	89	27	1	3	3	7
59	436	8	1	2	0	115	20	1	1	0	6
60	317	1	0	2	1	82	25	1	1	0	7
61	531	3	2	1	0	166	46	2	0	1	11
72	428	2	0	1	1	144	48	2	0	1	6
73	223	2	0	1	1	46	28	0	0	2	4
75	78	1	0	0	0	17	16	0	1	0	0
76	112	1	0	0	2	37	15	1	0	0	2
77	165	3	2	1	0	34	10	0	0	1	6
94	359	1	0	1	0	121	17	1	1	1	12
101	545	5	0	2	0	184	30	1	3	0	6
107	543	4	0	0	2	121	43	2	0	1	22
121	544	5	0	1	1	148	31	1	1	0	19
122	569	14	2	0	1	153	42	3	0	1	23
131	317	2	0	2	0	62	17	2	1	0	8
133	339	3	0	1	0	87	31	2	1	0	14
136	679	8	0	1	0	205	33	2	1	2	24
137	334	9	0	5	0	77	21	0	1	2	8
149	388	11	0	1	0	95	38	1	1	0	9
150	414	2	0	3	1	173	17	1	0	0	6
151	419	1	0	7	0	137	23	0	2	3	14
152	514	3	0	1	0	194	19	0	0	3	21
155	201	0	0	1	0	99	9	0	0	0	2
0	0	0	0	0	0	0	0	0	0	0	0
	11312	121	9	44	17	3334	747	27	20	26	297

Dati riferiti alla elezione del Parlamento Europeo 1944

Collegio Provinciale n. 5

Sezione	Votanti	Verdi	F. Italia	P. Segni	All. Nazio.	Dem. Euro.	Rifondaz.	Sk. Bianche	Sk. Nulle	Voti nulli	Contestati
22	345	6	76	8	36	10	44	6	14	0	0
38	545	8	143	17	39	9	119	14	5	0	0
39	531	11	129	13	40	5	83	13	7	0	0
40	283	4	69	17	29	7	24	1	9	0	0
41	192	7	42	10	34	1	24	2	6	0	0
42	115	0	28	1	16	1	8	1	4	0	0
57	506	12	130	14	95	3	44	6	7	0	0
58	340	5	83	19	54	3	32	4	6	0	0
59	436	11	97	20	77	0	48	15	14	0	0
60	317	4	100	6	36	2	33	7	9	0	0
61	531	7	125	25	47	12	59	7	17	0	0
72	428	7	77	30	34	4	53	8	10	0	0
73	223	5	53	9	21	7	18	12	14	0	0
75	78	0	16	4	10	1	5	1	6	0	0
76	112	2	14	7	8	7	12	1	3	0	0
77	165	5	44	4	17	1	30	4	3	0	0
94	359	4	70	14	66	5	34	3	8	0	0
101	545	8	161	21	45	9	51	8	6	5	0
107	543	15	162	28	66	11	43	10	13	0	0
121	544	15	167	18	83	6	29	8	11	0	0
122	569	12	145	30	70	13	37	7	16	0	0
131	317	2	123	17	56	2	15	4	4	0	0
133	339	11	83	11	45	8	27	3	12	0	0
136	679	16	168	27	89	12	56	8	26	1	0
137	334	7	122	7	40	0	25	3	7	0	0
149	388	8	102	26	51	3	27	3	12	0	0
150	414	3	94	12	39	9	44	5	5	0	0
151	419	6	99	15	45	7	43	7	10	0	0
152	514	10	122	11	52	8	38	6	26	0	0
155	201	2	45	4	21	1	12	1	4	0	0
0	0	0	0	0	0	0	0	0	0	0	0
	11312	213	2889	445	1361	167	1117	178	294	6	0

Dati riferiti alla elezione del Parlamento Europeo 1944

Collegio Provinciale n. 6

Sezione	Votanti	L. Nord	Un. Vald.	P. R. I.	AT6 LAM	P. D. S.	P. P. I.	P.S.D.I.	Lega A.L.	La RETE	L. Pannella
53	568	3	0	1	1	182	57	1	0	4	14
54	448	6	0	1	0	101	51	1	0	0	14
55	338	9	0	3	0	74	22	2	1	1	8
56	559	4	0	3	1	214	24	5	0	5	4
62	501	7	0	1	0	181	40	2	1	1	6
63	560	2	0	2	0	201	43	3	1	0	11
64	356	7	0	0	0	110	36	2	0	1	3
65	475	5	2	2	1	156	51	1	0	0	7
66	402	4	0	0	1	106	51	3	0	1	3
67	103	2	0	0	0	22	11	1	0	1	0
68	446	3	1	0	0	134	37	2	1	1	5
69	273	2	1	1	0	86	25	5	0	0	5
70	421	4	0	0	0	117	50	2	0	1	6
71	119	3	0	0	1	41	14	0	0	0	1
132	480	2	0	0	1	160	43	1	0	0	6
143	279	4	0	0	2	70	15	0	0	1	7
153	512	3	0	2	1	153	40	3	1	0	10
	6840	70	4	16	9	2108	610	34	5	17	110

Collegio Provinciale n. 6

Sezione	Votanti	Verdi	F. Italia	P. Segni	All. Nazio.	Dem. Euro.	Rifondaz.	Sk.Bianche	Sk.Nulle	Voti nulli	Contestati
53	568	7	156	17	42	5	49	10	19	0	0
54	448	8	138	21	48	6	33	8	12	0	0
55	338	1	102	18	46	2	36	2	11	0	0
56	559	15	147	21	39	4	38	9	26	0	0
62	501	11	109	8	55	5	46	7	21	0	0
63	560	9	133	10	47	12	57	3	26	0	0
64	356	7	86	6	26	13	31	9	12	7	0
65	475	9	95	26	27	11	57	7	18	0	0
66	402	5	101	25	28	12	45	2	12	3	0
67	103	0	19	2	16	1	21	4	3	0	0
68	446	12	98	14	45	14	49	10	20	0	0
69	273	8	63	9	24	2	30	1	11	0	0
70	421	4	99	17	34	7	46	8	26	0	0
71	119	0	20	6	10	3	11	4	5	0	0
132	480	6	111	22	69	8	33	4	14	0	0
143	279	4	101	11	33	1	14	9	7	0	0
153	512	7	152	20	43	15	29	8	25	0	0
	6840	113	1730	253	632	121	625	105	268	10	0

Dati riferiti alla elezione del Parlamento Europeo 1994

Collegio Provinciale n. 7

Sezione	Votanti	L. Nord	Un. Vald.	P. R. I.	AT6 LAM	P. D. S.	P. P. I.	P.S.D.I.	Lega A.L.	La RETE	L. Pannella
31	394	10	0	0	1	137	31	3	0	0	12
35	306	3	1	2	0	84	20	4	2	0	7
43	429	2	1	0	0	131	27	4	0	1	7
44	465	4	1	2	2	118	50	4	0	3	8
45	368	2	0	3	3	130	21	0	0	1	6
46	366	4	1	1	2	67	26	2	1	0	11
47	454	3	1	1	0	147	32	0	2	1	8
48	402	11	0	4	2	102	36	4	1	1	4
49	201	4	0	0	1	71	11	0	0	0	3
50	335	3	2	1	1	169	14	1	0	0	5
51	474	3	1	0	0	221	23	0	0	0	11
52	464	1	0	1	2	197	19	4	0	1	7
74	459	2	0	0	2	149	25	0	2	0	7
78	611	3	0	4	3	150	45	4	1	1	17
100	331	6	1	1	0	122	17	2	0	0	11
102	578	7	0	5	1	149	41	6	1	1	11
112	472	10	1	0	1	139	41	3	0	0	11
113	251	2	0	1	0	66	18	0	0	0	2
114	269	8	1	1	0	104	26	0	0	2	8
115	518	6	2	0	1	145	21	1	1	1	7
120	573	7	1	1	1	169	37	2	1	0	15
126	445	5	2	1	0	108	14	2	0	3	15
139	288	3	2	1	2	57	3	0	0	1	6
140	410	5	0	2	0	170	13	1	0	2	5
141	483	5	2	2	1	170	24	0	2	3	7
146	390	10	0	1	0	146	32	3	1	1	12
147	411	5	0	1	1	139	30	2	0	0	6
154	194	4	0	0	0	43	9	1	0	0	3
	11341	138	20	36	27	3600	706	53	15	23	232

Collegio Provinciale n. 7

Sezione	Votanti	Verdi	F. Italia	P. Segni	All. Nazio.	Dem. Euro.	Rifondaz.	Sk. Bianche	Sk. Nulle	Voti nulli	Contestati
31	394	17	93	9	36	6	33	3	3	0	0
35	306	5	98	7	27	3	35	3	5	0	0
43	429	12	100	15	33	24	52	9	11	0	0
44	465	8	135	13	40	12	44	8	13	0	0
45	368	4	85	22	30	7	43	6	5	0	0
46	366	11	120	8	44	12	40	6	10	0	0
47	454	8	106	18	36	7	43	7	34	0	0
48	402	4	118	12	28	12	40	14	8	1	0
49	201	3	46	6	19	3	22	1	9	2	0
50	335	5	68	9	12	6	30	2	7	0	0
51	474	6	99	14	24	3	53	6	10	0	0
52	464	7	119	4	39	2	52	2	7	0	0
74	459	8	140	17	35	9	45	5	13	0	0
78	611	13	172	39	66	21	44	13	15	0	0
100	331	1	70	6	28	7	46	1	12	0	0
102	578	16	183	14	63	10	51	6	13	0	0
112	472	8	124	14	44	28	28	11	9	0	0
113	251	6	68	13	23	9	34	5	4	0	0
114	269	1	51	11	15	5	28	1	7	0	0
115	518	9	159	30	48	14	49	9	15	0	0
120	573	19	148	29	57	10	56	5	15	0	0
126	445	18	166	9	46	5	42	2	7	0	0
139	288	5	100	4	33	8	47	6	10	0	0
140	410	2	100	8	31	5	49	5	12	0	0
141	483	13	127	20	53	7	31	8	8	0	0
146	390	7	93	8	27	5	28	5	11	0	0
147	411	4	118	14	32	9	33	5	12	0	0
154	194	4	72	6	28	2	13	5	4	0	0
	11341	224	3078	379	997	251	1111	159	289	3	0



PREFERENZE ESPRESSE AI CANDIDATI DELLE LISTE



preferenze

N°	LEGA NORD	
1	BOSSI UMBERTO	160
2	MANCINI GIANMARCO	54
3	SERRAO D'AQUINO FRANCESCO	2
4	VISCARDI GIORGIO	1
5	ORTINI SERGIO	2
6	JACCHIA ENRICO	4
7	STUMPO ENRICO BENIAMINO	15
8	BRIGHIGNA LUIGI	3
9	CELLINI EMILIO	1
10	CIONINI VISANI ROMANO	0
11	MASTROPA SQUA DOMENICO	1
12	MONTI GINO	1
13	PERI GIUSEPPE	1
14	SALVANESCHI PROVINO	2
15	SANCHINI PAOLO	0
16	TAMASSIA MARIO	2
17	TIRABASSI VINCENZO	0



N°	UNION VALDOTAINE - FEDERALISMO	
1	PELLACANI SANDRO	0
2	MOSER FRANCESCO	10
3	STEVENIN FRANCESCO	0
4	BATTOLLA STEFANO	0
5	MULARGIA EDOARDO	1
6	GIUA MAURIZIO	0
7	BINI CLAUDIO	0
8	LUCIANI ENRICO	0
9	ATTANASIO GIOVANNI	0
10	DOLFI ALBERTO	0
11	CARIA ANGIOLO TOTONI MARIO	0
12	SIRIGU VITO	0
13	MURA FRANCESCO	1
14	GHIDORZI GHIZZI DACIRIO	0
15	TERPIN MARIO DETTO MARJAN	0
16	GILIBERTI ROSA ERMINIA	0
17	PELLISIER EDDY ANTONIO	0



Preferenze

N°	PARTITO REPUBBLICANO ITALIANO	
1	LA MALFA GIORGIO	66
2	STEIN SCHREIBER EDITH D. BRUCK	0
3	AIAZZI ANTONLUIGI	0
4	BALDASSARRE LUIGI	1
5	BERARDI ALBRETO	0
6	CESAREO FRANCO VITTORIO ETTORE	6
7	CIULLINI FRANCO	1
8	DI PORTO BRUNO	0
9	ERSOCH MASSIMO	3
10	FERDINANDI MAURIZIO	0
11	LOTTI LUIGI	4
12	MOLINARI ANTONIO	2
13	MONDINI SILVESTRO	0
14	PALAZZOLO LANFRANCO	1
15	SBRAGIA MATTIA	1
16	SPINELLI CLAUDIO	1
17	TORI LUCIANO	0



N°	AT6 LEGA D'AZIONE MERIDIONALE	
1	CITO GIANCARLO	4
2	CERULLO PIETRO	
3	SUZZI ALBERTO	
4	SANTORO GAETANO	
5	LANZARINI PIETRO	
6	FANELLI ROBERTO MARIO	
7	MITTIGA ROSARIO	
8	UZZI GENNARO	
9	RAGO FRANCESCO	
10	ROTOLO VITO	
11	DIMAGGIO FEDERICO	
12	DI CORRADO BRUNO	
13	NOBILE LOREDANA	
14	BUFFO VINCENZO	
15	TARANTINO VITO	
16	DE COSMO GAETANO DETTO MIMMO	



Prato

N°	PARTITO DEMOCRATICO SINISTRA	
1	OCCHETTO ACHILLE	2355
2	CARNITI PIETRO DETTO PIERRE	686
3	MANZELLA ANDREA	82
4	NAPOLETANO PASQUALINA	57
5	BARZANTI ROBERTO	315
6	RA SIMELLI GIAMPIERO	72
7	BALDARELLI FRANCESCO	18
8	CELIDONIO CESIDIO	2
9	DI CASTRO MAURO	3
10	MAMMUCCINI MARIA GRAZIA	413
11	MARTINI CLAUDIO	42
12	MONTESANO ENRICO	458
13	PROIETTI GIULIO CESARE	21
14	RICCARDI ORAZIO PAOLO	0
15	SPINI ROSALBA	57
16	SUSINI MARCO	12
17	ZINGARETTI NICOLA	448



P
r
e
f
e
r
e
n
z
e

N°	PARTITO SOCIALDEMOCRATICO IT.	
1	FERRI ENRICO	38
2	CALABRESE GENNARO	1
3	GAUDENZI A SINELLI UGO	5
4	RUGGIERO CORRADO	0
5	BETTINI GIANCARLO	1
6	CALASCIBETTA MARIA GRAZIA	1
7	CHIARETTI ALFREDO	0
8	DE FEDERICI FRANCESCO	0
9	D'ERAMO ERNESTO	0
10	IORE GIOVANNI	0
11	NOTARI ERMANNO	0
12	RIZZO VITTORIO	0
13	ROSATO STEFANO	0
14	SCACCIA GENNARINO	3
15		0
16		0
17		0



N°	LEGA ALPINA LUMBARDA	
1	SARTORIS ANNA IN GREMMO	0
2	SEGHESIO ALBERTO	0
3	GOISIS PIERGIORGIO	0
4	CANESI GIORGIO	0
5	DE PAOLI ELIDIO	0
6	BELLONI GUIDO	0
7	BRAMBILLA ENRICO	0
8	CAPRA DE CARRE' ATTILIO DANIEL	0
9	CIANCIULLI RITA	0
10	CIPOLLA ANTONINO	0
11	PIRAZZINI GIANVICO	0
12	RIVA VERCELLOTTI GIANPIERO	0
13	ROSSI ALESSANDRO	0
14	ROTA ALDO	0
15	SALA PIERINA	0
16	SILVA ANTONIA	0
17	TREVISI TERESA	0



P
r
e
f
e
r
e
n
z
e

N°	MOV. PER LA DEMOCRAZIA LA RETE	
1	TIEZZI ENZO	37
2	BOLDRINI SANDRO	5
3	BOZZA ALDO	3
4	BRUTTI ENRICO	1
5	BUCCI CLAUDIO	3
6	RADCLIFFE MAUREEN PETRI	3
7	SALVINI ROBERTO	7
8	VILLA PIETRO AMILCARE	1



**P
r
e
f
e
r
e
n
z
e**

N°	LISTA PANNELLA - RIFORMATORI	
1	PANNELLA GIACINTO DETTO MARCO	519
2	TARADASH MARCO	141
3	BONINO EMMA	110
4	DUPUIS OLIVIER	11
5	DELL'ALBA GIANFRANCO	3
6	TURCO MAURIZIO	2
7	DI LASCIA MARIA TERESA	2
8	NICOLIS DI ROBILANT FILIPPO	0
9	STANGO ANTONIO	4
10	PAGANO GIORGIO	0
11	DONVITO VINCENZO	3
12	FABBRI RUGGERO	0
13	MAORI ANDREA	2
14	MARZIALE LUCIO	2
15	MASINI GINO	1
16	RAMPINI PIERCARLO	0
17	TACCONI UMBERTO	16



preferenze

N°	FEDERAZIONE DEI VERDI	
1	RIPA DI MEANA CARLO	264
2	SCALIA MASSIMO	52
3	SILVESTRI GIANPAOLO	14
4	FELICETTI GIANLUCA	22
5	D'ANGELO PIETRO	1
6	BALESTRI PAOLO	19
7	GRANOCCHIA REMO	6
8	BONCOMPAGNI MARIA DOMENICA	19
9	BRUNORI AUGUSTO	0
10	CARDAMONE ALFONSO	0
11	L'ABATE ALBERTO	31
12	LIGERI ENRICO	1
13	MARINO SILVIO	4
14	MUZII ERMINIO	0
15	SONNINO DANIELE SABATO	5



Proporzionale

N°	FORZA ITALIA	
1	BERLUSCONI SILVIO	3942
2	BALDI MONICA STEFANIA	311
3	BARONCELLI GIORGIO MARIA	16
4	BELLONI EUGENIO	106
5	BOVE FRANCESCO	411
6	DEL PRETE TIZIANA	26
7	LEOPARDI GIACOMO	114
8	MEZZAROMA ROBERTO	64
9	PAOLETTI PATRIZIA	14
10	ROSSI FEDERICA GASPARRINI	43
11	SARACA GIANFRANCO	102
12	SAVELLI GIULIO	8
13	SCHETTINI FABIO	4
14	SERENI MARIO FRANCISCO ORLANDO	47
15	TAJANI ANTONIO	395
16	TODINI LUISA	310
17	VITALI CAROLINA ADRIANA	60



P
R
E
F
E
R
E
N
Z
E

N°	PATTO SEGNI LIBERALDEMOCRATICI	
1	SEGNI MARIOTTO DETTO MARIO	549
2	PILLITU PAOLA ANNA	43
3	MACCIOCCHI MARIA ANTONIETTA	14
4	SANDULLI PIERO	8
5	CARASSAI LODOVICO	0
6	CARDARELLI CARLO	2
7	DETTORI ANTONIO	2
8	DI BARTOLO LILIANA	3
9	FILIPPONE THAULERO GIOVANNI	5
10	FRANCESCHETTI ROMANO	0
11	FRANCIOLINI RENZO	1
12	LORETUCCI GIANCARLO	4
13	MACCIONI GIAN PIETRO	0
14	ROMA GIUSEPPE	3
15	ROSSI GIANNI	77
16	TADDEI ITALO	2
17	ZANELLA MAURIZIO	1



ALLEANZA NAZIONALE

N°	ALLEANZA NAZIONALE	
1	FINI GIANFRANCO	3129
2	RAUTI GIUSEPPE UMBERTO	260
3	CELLAI MARCO	608
4	AGOSTINI GIULIO	1
5	ANGELILLI ROBERTA	42
6	CACCIOLA BIAGIO RENATO	13
7	CAROLEO GRIMALDI FRANCESCO	20
8	CIARAMBINO SANDRO	18
9	DE JORIO FILIPPO	23
10	FORTI FILIPPO	8
11	GERMONTANI MARIA IDA	2
12	GIORDANELLI ANNA PATRIZIA	8
13	LIVI GIOVANNI OVIDIO	17
14	MARTINI LUIGI	9
15	MOFFA SILVANO	4
16	SIMEONI ALESSANDRO	10
17	STEGAGNINI BRUNO	132

Preferenze

N°	DEMOCRATICI PER EUROPA PSI-AD	
1	BIANCO VINCENZO DETTO ENZO	103
2	NENCINI RICCARDO	303
3	GARIBALDI ANNITA IN JALLET	47
4	PACITTO LUCIANO	1
5	VALLAURI CARLO	5
6	AMORETTI LUCIANO	5
7	DEL CARLO ALBERTO	3
8	FRANCI ALBERTO	3
9	LABELLARTE GERARDO	4
10	NOVELLI CESARE	1
11	PADRONI MAURO	1
12	PINZAUTI MARIO	13
13	RECCHI GAETANO	0
14	STIRATI FILIPPO MARIO	2
15	DI FRANCESCO ENNIO	12





**P
R
E
F
E
R
E
N
Z
E**

N°	PARTITO DELLA RIFON. COMUNISTA	
1	CASTELLINA LUCIANA	437
2	MANISCO LUCIO	336
3	BAGLINI MARIO	9
4	BRANDI LUCIANA	23
5	CANALI DANIELE	11
6	D'ANGELI ANTONELLA	10
7	DANTE DOMENICO	2
8	LENZI MAURO	17
9	LUCANTONI NAZZARENO	0
10	MAITAN LIVIO	5
11	MANCINI OLIVIO	6
12	MORRA CESARE	0
13	NERI PIERLUIGI	7
14	RESTAINO MARIA LUIGIA	2
15	RICCI ANDREA	5
16	SESTILI VILBERTO	0
17	ZEVİ MARIA	7