



COMUNE DI AREZZO

Progetto Sportello polifunzionale e Comunicazione
Ufficio Protocollo e Statistica



Elezione del Parlamento Europeo

25 Maggio 2014

Risultati nel Comune di Arezzo





Avvertenza per l'uso

I dati raccolti nella presente pubblicazione hanno natura ufficiosa, essendo stati registrati in tempo reale, al termine dello scrutinio, sulla base delle comunicazioni pervenute dai seggi e di una prima ricognizione sui verbali delle operazioni.

Inseriti on line sul sito web comunale e liberamente consultabili, sono finalizzati a fornire una informazione tempestiva - anche se non definitiva - all'opinione pubblica, nella fase immediatamente successiva alla chiusura delle operazioni di voto. Pur essendo suscettibili di lievi variazioni a seguito del controllo sistematico dei verbali che precede la proclamazione degli eletti, presentano - sia per la sistematicità della raccolta, sia per l'analiticità delle informazioni - un indubbio valore documentario sull'evoluzione degli orientamenti politici del corpo elettorale aretino.

ELEZIONE DEI MEMBRI DEL PARLAMENTO EUROPEO SPETTANTI ALL'ITALIA

DOMENICA 25 MAGGIO 2014

CIRCOSCRIZIONE ELETTORALE III - ITALIA CENTRALE

(TOSCANA - UMBRIA - MARCHE - LAZIO)

Liste dei candidati per l'elezione di N. 14 membri del Parlamento europeo spettanti all'Italia

1)	2)	3)	4)	5)	6)	7)	8)	9)	10)	11)
CORRADO Annalisa n. a Civitavecchia (RM) l'8 settembre 1973	TAJANI Antonio n. a Roma (RM) il 4 agosto 1953	MELONI Giorgia n. a Roma (RM) il 15 gennaio 1977	MORGANTI Claudio n. a Prato (PO) il 14 aprile 1973	LORENZIN Beatrice n. a Roma (RM) il 14 ottobre 1971	SALVINI Matteo n. a Milano (MI) il 9 marzo 1973	SPINELLI Barbara n. a Roma (RM) il 31 maggio 1946	GIANNINI Stefania n. a Lucca (LU) il 18 novembre 1960	AGEA Laura n. a Narni (TR) il 17 febbraio 1978	MESSINA Ignazio n. a Palermo (PA) il 24 luglio 1964	BONAFÈ Simona n. a Varese (VA) il 12 luglio 1973
GIUSTI Maurizio della Syusy Biady n. a Bologna (BO) il 7 febbraio 1952	BARTOLOZZI Paolo n. a Firenze (FI) il 12 settembre 1957	SCURRIA Marco n. a Roma (RM) il 18 maggio 1967	VANNONI Davide n. a Torino (TO) il 7 giugno 1967	CASINI Carlo n. a Firenze (FI) il 4 marzo 1935	VESCOVI Manuel n. a Padova (PD) il 30 maggio 1970	ZANARDO Lorella n. a Milano (MI) il 16 dicembre 1957	RINALDI Niccolò n. a Firenze (FI) il 3 dicembre 1962	BOTTIGLIERI Fabio n. a Pizzardi (PG) l'11 giugno 1963	BRUTTI Paolo n. a Pizzardi (PG) il 25 ottobre 1941	SASOLI David Maria n. a Firenze (FI) il 30 maggio 1956
ALIMANNI Francesco Maria n. a Vibo Valentia (VV) il 4 ottobre 1972	ARMENI Fabio n. a Roma (RM) il 4 ottobre 1955	MAIETTA Pasquale n. a Grottaglie (TA) il 4 agosto 1971	CASSANO Elisabetta n. a Napoli (NA) il 12 maggio 1987	ANGELILLI Roberta n. a Roma (RM) l'11 febbraio 1965	BORGHEZIO Mario n. a Torino (TO) il 3 dicembre 1947	AGOSTINI Maria Nazarena della Nazarena n. a Appignano del Tronto (AP) l'11 novembre 1966	RENI Cinzia n. a Montefibretti (RM) il 18 ottobre 1960	CAMPO Giuseppe n. a Roma (RM) il 29 ottobre 1957	DODDI Salvatore n. a Palermo (PA) il 30 aprile 1947	GUALTERI Roberto n. a Palermo (PA) il 19 luglio 1966
BERNASCONI Paola n. a Roma (RM) l'8 dicembre 1972	BATTILOCCHIO Alessandro n. a Roma (RM) il 3 maggio 1977	TOTARO Achille n. a Firenze (FI) il 24 settembre 1965	JOIME Gian Piero n. a Roma (RM) il 23 agosto 1960	ANTONIOZZI Alfredo n. a Cosenza (CS) il 18 marzo 1956	BORGHI Claudio detto Claudio Borghi Aquilini n. a Milano (MI) il 6 giugno 1970	AMATO Fabio n. a Città di Castello (PG) il 24 ottobre 1972	PIGA Gustavo n. a Bolzano (BZ) il 18 febbraio 1964	FITTALE Massimo n. a Roma (RM) il 18 settembre 1985	FITTANTE Giovanni n. a Sella (CZ) il 6 settembre 1961	DANTI Nicola n. a Pesaro (PS) il 6 settembre 1966
BOVELLI Angelo n. a Roma (RM) il 30 luglio 1962	CACCIOLARI Barbara n. a Macerata (MC) il 30 luglio 1969	BIAVA Francesco n. a Roma (RM) il 3 ottobre 1965	MARCHELLO Simonetta n. a Padova (PD) il 30 luglio 1967	PALLONE Alfredo n. a Frosinone (FR) il 13 settembre 1947	PAOLINI Luca Rodolfo n. a Senigallia (AN) il 16 gennaio 1960	BOLINI Raffaella n. a Roma (RM) il 2 settembre 1960	BOZZI Giuseppe n. a Roma (RM) il 21 giugno 1938	DELLA NEGRA Matteo n. a Udine (UD) il 23 giugno 1978	BARGIGLI OZDEMIR Guin n. a Roma (RM) il 12 giugno 1960	COSTA Silvia n. a Firenze (FI) il 12 giugno 1949
DELLA SETA Roberto n. a Roma (RM) il 15 agosto 1959	CIAURRO Paola n. a Roma (RM) il 31 marzo 1957	BRACCONERI Fabrizio n. a Roma (RM) il 26 giugno 1964	SERGIAMPIETRI Francesca n. a Carrara (MS) il 20 luglio 1972	ROSSI Domenico n. a Roma (RM) il 15 maggio 1951	BELLOCCHI Claudia n. a Roma (RM) il 29 marzo 1970	CASARINI Luca n. a Venezia (VE) il 8 maggio 1967	CALOISI Ines n. a Roma (RM) il 2 settembre 1966	DI GENNARO Marco n. a Massa (MS) il 3 gennaio 1986	BECHINI Gabriele n. a Pisa (PI) il 23 giugno 1969	BETINI Goffredo Maria n. a Roma (RM) il 5 novembre 1952
DI BITONTO Caterina n. a Ancona (AN) il 20 ottobre 1962	CIOCCHETTI Luciano n. a Roma (RM) il 3 marzo 1958	CASCIOLI Sonia n. a Roma (RM) il 3 settembre 1973	ANDREANI Antonello n. a Sarnano (SP) il 10 aprile 1956	TOCCAFONDI Gabriele n. a Firenze (FI) il 15 aprile 1972	CIRIGNONI Gianluca n. a Umbertide (PG) il 16 giugno 1972	FATTORI Tommaso n. a Firenze (FI) il 13 luglio 1971	CAPRARI Massimo n. a Roma (RM) il 28 settembre 1969	FOSSI Silvia n. a Firenze (FI) il 18 settembre 1969	BERGAMASCHI Roberto n. a Orbetello (GR) il 6 novembre 1971	PESARESI Lorenza n. a Ferrara (FE) il 13 agosto 1960
FARRI Averoldo n. a San Giovanni Valdarno (AR) il 21 febbraio 1961	CUSANI Armando n. a Formia (LT) l'8 ottobre 1963	CORSI Maurizio n. a Firenze (FI) il 5 marzo 1958	BILOTTI Francesca n. a Fiesole (FI) il 10 febbraio 1983	CARRARESI Marco n. a Firenze (FI) il 5 giugno 1958	MONTMAGNI Elisa n. a Viareggio (LU) l'1 giugno 1986	FURFARO Marco n. a Pistoia (PT) il 19 giugno 1980	CONSIGLI Tommaso n. a Città di Castello (PG) il 10 giugno 1972	GHIRGA Giovanni n. a Viterbo (VT) il 13 settembre 1954	DONINI Ninel n. a Cagliari (CA) il 3 luglio 1947	DOMENICI Leonardo n. a Firenze (FI) il 12 giugno 1955
FERRANTE Francesco n. a Palermo (PA) il 21 marzo 1961	DE NICHILÒ RIZZOLI Melania della Melania RIZZOLI n. a Roma (RM) il 31 maggio 1956	GIAMPIERI Massimo n. a Civita Castellana (VT) il 22 giugno 1947	SANDRINI Maria Cristina n. a Fazzola sul Brenta (PD) il 29 ottobre 1960	D'ANGELO Italo n. a Sant'Elpidio a Mare (AP) il 12 gennaio 1950	SCHIAVI Stefano n. a Roma (RM) l'1 gennaio 1967	GESUALDI Francesco detto Francesco n. a Rovigo (FG) il 5 settembre 1949	GUARDUCCI Marcello n. a Trento (TN) l'11 luglio 1956	PALLOTTO Marina Adele n. a Sulmona (AQ) il 21 luglio 1978	FEDI Marco n. a Prato (PO) il 2 aprile 1976	GASBARRA Enrico n. a Roma (RM) il 12 agosto 1962
GIORGETTI Sandra n. a Firenze (FI) il 25 giugno 1960	FERRAGUTI Silvio detto Silvio n. a Ferentino (FR) il 25 luglio 1959	GUARDABASSI D'ERME Maria Grazia n. a Città di Castello (PG) il 17 luglio 1955	RICCELLI Maria n. a Belcastro (CZ) il 16 dicembre 1958	DOMIZIO Claudia n. a Pesaro (PU) il 29 aprile 1961	PAPINI Luca n. a Milano (MI) il 22 giugno 1964	MADDOLI Lucia n. a Perugia (PG) il 28 marzo 1975	MARZI Corinna n. a Roma (RM) il 4 maggio 1971	RIPOLI Cristiano n. a Roma (RM) il 6 gennaio 1974	FORNELI Giancarlo n. a Carrara (MS) il 20 gennaio 1962	DE' ANGELIS Francesco n. a Ispiri (FR) il 1 ottobre 1959
MARZANO Flavia n. a Savona (SV) il 3 giugno 1954	GALLI Giovanni n. a Pisa (PI) il 29 aprile 1958	LOMBARDI Assunta n. a Pontecorvo (FR) il 19 ottobre 1985	SALERNI Rosaria n. a Taurianova (RC) il 10 agosto 1972	CERULLI Arturo n. a Monte Argentario (GR) il 20 novembre 1954	FUSCO Umberto n. a Roccapigna (LI) il 29 febbraio 1956	MANCINI Roberto n. a Macerata (MC) il 28 dicembre 1958	MAZZA Francesca n. a Arezzo (AR) il 14 giugno 1971	SAVARI Danilo n. a Grosseto (GR) il 20 gennaio 1982	LO MORO Maria n. a Roma (RM) il 17 settembre 1963	BORA Manuela n. a Milano (MI) il 4 novembre 1985
MILANI Marcello n. a Roma (RM) il 31 maggio 1961	GUZZANTI Paolo n. a Roma (RM) l'1 agosto 1940	PAVANELLI Ottavio n. a Civitanova Marche (MC) il 28 luglio 1962	SABBIONI Paolo n. a Carrara (MS) il 12 giugno 1956	MANDOLINI Giorgia n. a Roma (RM) il 21 ottobre 1979	NESINI Tiziana n. a Pavia (PV) il 18 ottobre 1975	MEDICI Sandro n. a Roma (RM) il 13 febbraio 1951	MONACHESI Enzo n. a Torino (TO) il 25 marzo 1969	TAMBURRANO Dario n. a Roma (RM) il 27 agosto 1969	MATUNGULU Isang n. a Kitwit (EE) l'11 luglio 1970	MANTUA Valentina n. a Roma (RM) il 23 maggio 1975
SAIABÈ Caterina n. a Roma (RM) il 15 marzo 1969	MUSSOLINI Alessandra n. a Roma (RM) il 30 dicembre 1962	SILVESTRI Alessandro n. a Roma (RM) il 30 dicembre 1967	MENCARELLI Camilla n. a Firenze (FI) il 12 marzo 1978	ROSI Maria n. a Roma (RM) il 7 ottobre 1966	TILIA Luca n. a Roma (RM) il 27 agosto 1970	PIZZUTI Felice detto Felice Roberto Pizzuti n. a Roma (RM) il 3 agosto 1950	RAIMONDI Antonio n. a Somerville (EE) il 5 novembre 1963	ZAMA Bianca Maria n. a Roma (RM) il 16 febbraio 1971	YETTOIA Filippo n. a Roma (RM) il 9 ottobre 1961	BUCCI Claudio n. a Roma (RM) il 23 maggio 1958
VEYURI Lucia n. a Grosseto (GR) il 20 giugno 1960	REDLER Adriano n. a Spoleto (PG) il 9 ottobre 1945	ZAFFINI Francesco n. a Spoleto (PG) il 9 marzo 1955	SGRÒ Giovanni n. a Roma (RM) l'8 settembre 1959	TIERO Enrico n. a Latina (LT) il 20 aprile 1967	PAPA'EVANGELIU Kristali Rachele n. a Napoli (NA) il 26 luglio 1977	RISPOLI Rossella n. a Prato (PO) il 13 settembre 1954	RUSSO Rudi n. a Prato (PO) il 13 giugno 1982	ZIANTONI Mara n. a Marino (RM) il 15 maggio 1971	VENTO Antonio n. a Siderno (RC) il 20 giugno 1945	BONACCORSI Iaria n. a Roma (RM) il 26 gennaio 1971

Il Presidente dell'Ufficio elettorale circoscrizionale
FRANCESCO TIRELLI

Elezione del Parlamento UE. 25 Maggio 2014. Comune di Arezzo

Sezioni elettorali

SEZ.	SEDE DEL SEGGIO	INDIRIZZO	ELETTORI ISCRITTI				TOTALI
			ITALIANI		COMUNITARI		
			M	F	M	F	
1	PALAZZO COMUNALE	PIAZZA DELLA LIBERTÀ 1	292	334		1	627
2	PALAZZO COMUNALE	PIAZZA DELLA LIBERTÀ 1	241	280	1		522
3	PALAZZO COMUNALE	PIAZZA DELLA LIBERTÀ 1	282	322		2	606
4	SCUOLA ELEMENTARE PIO BORRI	VIA SANSOVINO 1	312	381			693
5	SCUOLA ELEMENTARE PIO BORRI	VIA SANSOVINO 1	266	325		3	594
6	SCUOLA ELEMENTARE GAMURRINI	VIA PORTA BUIA, 4	364	427	2	6	799
7	SCUOLA ELEMENTARE GAMURRINI	VIA PORTA BUIA, 4	271	279	1	2	553
8	SCUOLA ELEMENTARE GAMURRINI	VIA PORTA BUIA, 4	448	534		2	984
9	SCUOLA ELEMENTARE GAMURRINI	VIA PORTA BUIA, 4	374	474	1	2	851
10	SCUOLA ELEMENTARE MASACCIO	VIA MASACCIO 6	305	331	2	1	639
11	SCUOLA ELEMENTARE MASACCIO	VIA MASACCIO 6	370	457		1	828
12	SCUOLA ELEMENTARE MASACCIO	VIA MASACCIO 6	380	413		5	798
13	SCUOLA ELEMENTARE MASACCIO	VIA MASACCIO 6	322	419		3	744
14	SCUOLA ELEMENTARE MONTE BIANCO	VIA MONTE CERVINO, 3	521	609		1	1131
15	SCUOLA ELEMENTARE MONTE BIANCO	VIA MONTE CERVINO, 3	401	451		2	854
16	SCUOLA ELEMENTARE DELL'ORCIOLAIA	VIA FIORENTINA 177	296	348			644
17	SCUOLA ELEMENTARE DELL'ORCIOLAIA	VIA FIORENTINA 177	279	280		1	560
18	SCUOLA ELEMENTARE DELL'ORCIOLAIA	VIA FIORENTINA 177	344	410	1	3	758
19	SCUOLA ELEMENTARE DELL'ORCIOLAIA	VIA FIORENTINA 177	433	457			890
20	SCUOLA MEDIA G. VASARI	VIA EMILIA 10	265	336			601
21	SCUOLA MEDIA G. VASARI	VIA EMILIA 10	514	571		2	1087
22	SCUOLA MEDIA G. VASARI	VIA EMILIA 10	299	382		1	682
23	SCUOLA ELEMENTARE L. BRUNI	VIA P.L. DA PALESTRINA 19	469	537	1	2	1009
24	SCUOLA ELEMENTARE PIO BORRI	VIA A. SANSOVINO 1	480	559		1	1040
25	SCUOLA ELEMENTARE PIO BORRI	VIA A. SANSOVINO 1	475	547	1	1	1024
26	SCUOLA ELEMENTARE PIO BORRI	VIA A. SANSOVINO 1	331	459	1	2	793
27	SCUOLA ELEMENTARE F. SEVERI	VIA G. COCCI 40	378	383		1	762
28	SCUOLA ELEMENTARE F. SEVERI	VIA G. COCCI 40	413	451		3	867
29	SCUOLA ELEMENTARE F. SEVERI	VIA G. COCCI 40	347	423	1	1	772
30	SCUOLA ELEMENTARE M. TERESA DI CALCUTTA	VIA GIOVANNI SEVERI 171	414	426	1	2	843

Elezione del Parlamento UE. 25 Maggio 2014. Comune di Arezzo

Sezioni elettorali

SEZ.	SEDE DEL SEGGIO	INDIRIZZO	ELETTORI ISCRITTI				
			ITALIANI		COMUNITARI		TOTALI
			M	F	M	F	
31	SCUOLA ELEMENTARE M. TERESA DI CALCUTTA	VIA GIOVANNI SEVERI 171	464	488	1	2	955
32	SCUOLA ELEMENTARE ALDO MORO	VIA A. TRICCA 19	377	443	1		821
33	SCUOLA ELEMENTARE ALDO MORO	VIA A. TRICCA 19	352	450	1	1	804
34	SCUOLA ELEMENTARE ALDO MORO	VIA A. TRICCA 19	401	457		2	860
35	SCUOLA ELEMENTARE ALDO MORO	VIA A. TRICCA 19	497	578		1	1076
36	SCUOLA ELEMENTARE ALDO MORO	VIA A. TRICCA 19	345	416		1	762
37	SCUOLA ELEMENTARE ALDO MORO	VIA A. TRICCA 19	437	554			991
38	SCUOLA ELEMENTARE SANTE TANI	VIA GENERALE DA BORMIDA 9	376	481	2	2	861
39	SCUOLA ELEMENTARE SANTE TANI	VIA GENERALE DA BORMIDA 9	431	536		2	969
40	SCUOLA ELEMENTARE SANTE TANI	VIA GENERALE DA BORMIDA 9	313	390	2	5	710
41	SCUOLA ELEMENTARE SANTE TANI	VIA GENERALE DA BORMIDA 9	368	431		3	802
42	SCUOLA ELEMENTARE SANTE TANI	VIA GENERALE DA BORMIDA 9	376	476		1	853
43	SCUOLA ELEMENTARE SANTE TANI	VIA GENERALE DA BORMIDA 9	412	511		2	925
44	SCUOLA ELEMENTARE A.CURINA	VIA V. ALFIERI 22	531	600		2	1133
45	SCUOLA ELEMENTARE A.CURINA	VIA V. ALFIERI 22	451	507	1	3	962
46	SCUOLA ELEMENTARE A.CURINA	VIA V. ALFIERI 22	431	464			895
47	SCUOLA ELEMENTARE A.CURINA	VIA V. ALFIERI 22	406	455			861
48	SCUOLA ELEMENTARE A.CURINA	VIA V. ALFIERI 22	418	418		3	839
49	SCUOLA ELEMENTARE A.CURINA	VIA V. ALFIERI 22	393	458		1	852
50	SCUOLA ELEMENTARE PESCAIOLA	VIA B. CROCE 64	339	398			737
51	SCUOLA ELEMENTARE PESCAIOLA	VIA B. CROCE 64	403	400	1	1	805
52	SCUOLA ELEMENTARE PESCAIOLA	VIA B. CROCE 64	358	387	1	6	752
53	SCUOLA ELEMENTARE PESCAIOLA	VIA B. CROCE 64	383	433			816
54	SCUOLA ELEMENTARE PESCAIOLA	VIA B. CROCE 64	253	303		1	557
55	COMUNITÀ PROTETTA SAN PAOLO DANEI	LOC. AGAZZI, 47	414	424			838
56	SCUOLA ELEMENTARE COL. BETTINI	VIA BELLINI 47	373	387			760
57	SCUOLA ELEMENTARE COL. BETTINI	VIA BELLINI 47	468	510			978
58	SCUOLA ELEMENTARE	LOC. PRATANTICO 6/A	454	430	1	2	887
59	SCUOLA ELEMENTARE ANNA FRANK	LOC. INDICATORE ZONA F 60	448	462		2	912
60	SCUOLA ELEMENTARE ANNA FRANK	LOC. INDICATORE ZONA F 60	545	560	1	2	1108

Elezione del Parlamento UE. 25 Maggio 2014. Comune di Arezzo

Sezioni elettorali

SEZ.	SEDE DEL SEGGIO	INDIRIZZO	ELETTORI ISCRITTI				TOTALI
			ITALIANI		COMUNITARI		
			M	F	M	F	
61	SCUOLA ELEMENTARE	LOC. SAN GIULIANO 106	519	549		2	1070
62	SCUOLA MATERNA	LOC. BATTIFOLLE 33	495	524			1019
63	SCUOLA ELEMENTARE	LOC. QUARATA 248	252	280	2	2	536
64	SCUOLA ELEMENTARE	LOC. QUARATA 248	311	310			621
65	EX SCUOLA ELEMENTARE	LOC. PONTE A BURIANO 63/E	238	228	2	2	470
66	SCUOLA ELEMENTARE	LOC. GIOVI 168	359	393			752
67	SCUOLA ELEMENTARE	LOC. GIOVI 168	445	509		3	957
68	SCUOLA ELEMENTARE	LOC. CECILIANO 53	378	403		2	783
69	SCUOLA ELEMENTARE	LOC. CECILIANO 53	479	504	1	1	985
70	SCUOLA ELEMENTARE	LOC. CHIASSA SUPERIORE 39/A	369	373			742
71	SCUOLA MATERNA	LOC. TREGOZZANO 62/A	405	439			844
72	SCUOLA MATERNA	LOC. ANTRIA 44/D	425	442	1	1	869
73	PRO-LOCO BAGNORO	LOC. BAGNORO 3/B	551	576	1	3	1131
74	SCUOLA ELEMENTARE	LOC. S. FIRMINA 112/F	396	437		1	834
75	SCUOLA ELEMENTARE	LOC. S. FIRMINA 112/F	402	421			823
76	SCUOLA ELEMENTARE	LOC. OLMO 169	518	551			1069
77	SCUOLA ELEMENTARE	LOC. OLMO 169	440	471		2	913
78	SCUOLA ELEMENTARE	LOC. POLICIANO 73/A	320	290	1		611
79	SCUOLA ELEMENTARE	LOC. POLICIANO 73/A	451	482			933
80	SCUOLA ELEMENTARE	LOC. RIGUTINO NORD 142	468	475		3	946
81	SCUOLA ELEMENTARE	LOC. RIGUTINO NORD 142	479	492		3	974
82	CENTRO DI AGGREGAZIONE SOCIALE	FRASSINETO 62/R	367	348			715
83	SCUOLA ELEMENTARE	LOC. VITIANO 59	323	339			662
84	SCUOLA ELEMENTARE	LOC. PALAZZO DEL PERO	390	381		3	774
85	AMBULATORIO	LOC. S. MARIA ALLA RASSINATA 1	40	35		1	76
86	EX SCUOLA ELEMENTARE	LOC. MOLIN NUOVO 2/B	56	63		2	121
87	SCUOLA ELEMENTARE COL. BETTINI	VIA BELLINI 47	408	420		3	831
88	SCUOLA ELEMENTARE	LOC. SAN GIULIANO 106	370	406			776
89	SCUOLA ELEMENTARE PIO BORRI	VIA SANSOVINO 1	361	382		2	745
90	SCUOLA ELEMENTARE F. SEVERI	VIA G. COCCI 40	387	458		1	846

Elezioni del Parlamento UE. 25 Maggio 2014. Comune di Arezzo

Sezioni elettorali

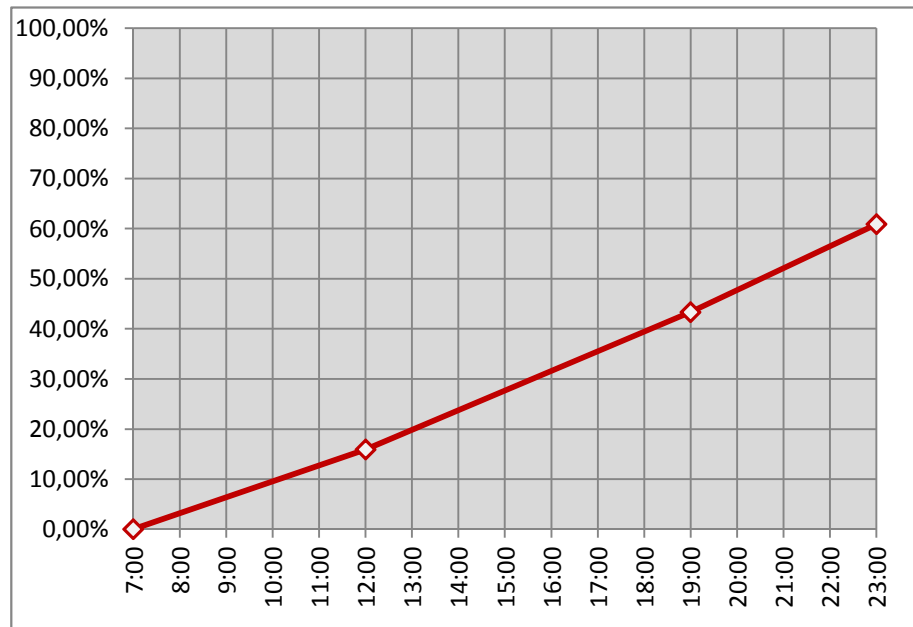
SEZ.	SEDE DEL SEGGIO	INDIRIZZO	ELETTORI ISCRITTI				TOTALI
			ITALIANI		COMUNITARI		
			M	F	M	F	
91	SCUOLA ELEMENTARE	LOC. OLMO 169	419	412		4	835
92	SCUOLA ELEMENTARE PESCAIOLA	VIA B. CROCE 64	485	492		3	980
93	SCUOLA ELEMENTARE	LOC. QUARATA 248	316	312		1	629
94	SCUOLA MATERNA	LOC. TREGOZZANO 62/A	247	273			520
95	SCUOLA MATERNA	LOC. ANTRIA 44/D	194	202			396
96	ENTE OSPEDALIERO SAN DONATO	VIA PIETRO NENNI 20					
97	OSPEDALE S. DONATO PAL. MALATTIE INFETTIVE	VIA A. DE GASPERI					
Totali			36166	40084	33	141	76424



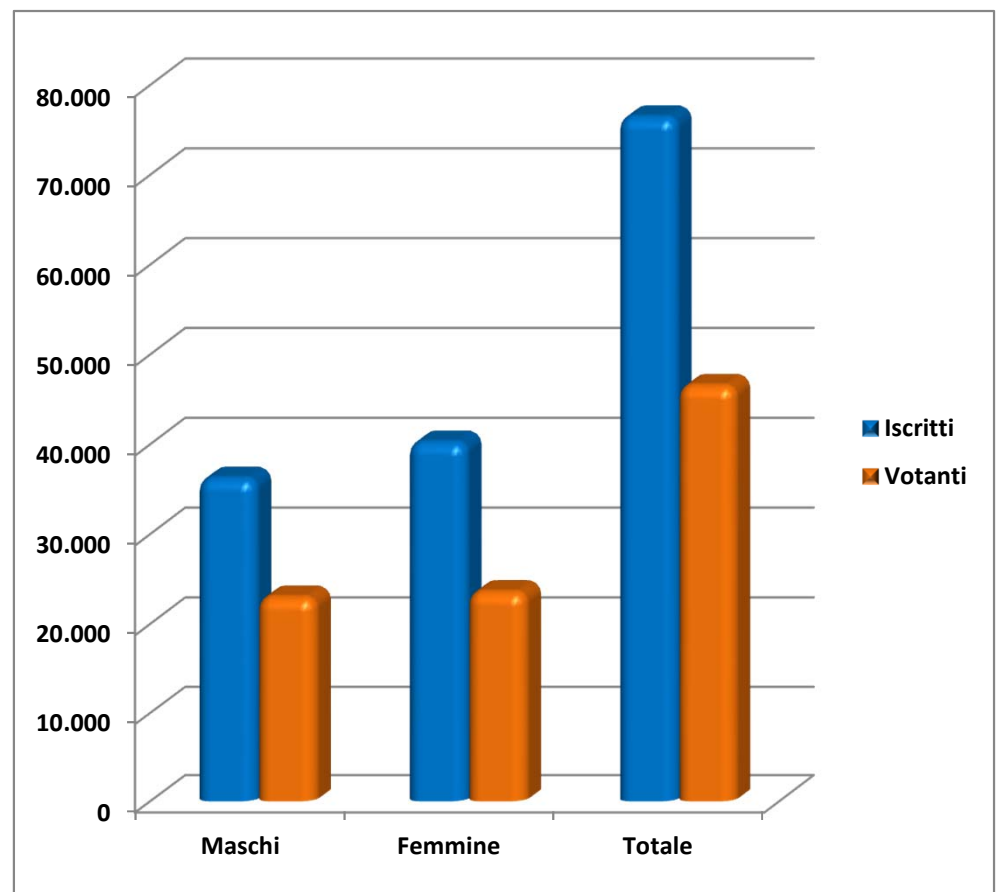
Elezione del Parlamento UE. 25 Maggio 2014. Comune di Arezzo

Affluenza al voto e rapporto iscritti/votanti

Affluenza al voto			
	Ora	Votanti	%
Apertura seggi	7:00	0	0,00%
Prima comunicazione	12:00	12.155	15,90%
Seconda comunicazione	19:00	33.127	43,35%
Terza comunicazione	23:00	46.525	60,88%



Rapporto iscritti/votanti			
	Iscritti	Votanti	%
Maschi	36.199	22.965	63,44%
Femmine	40.225	23.560	58,57%
Totale	76.424	46.525	60,88%

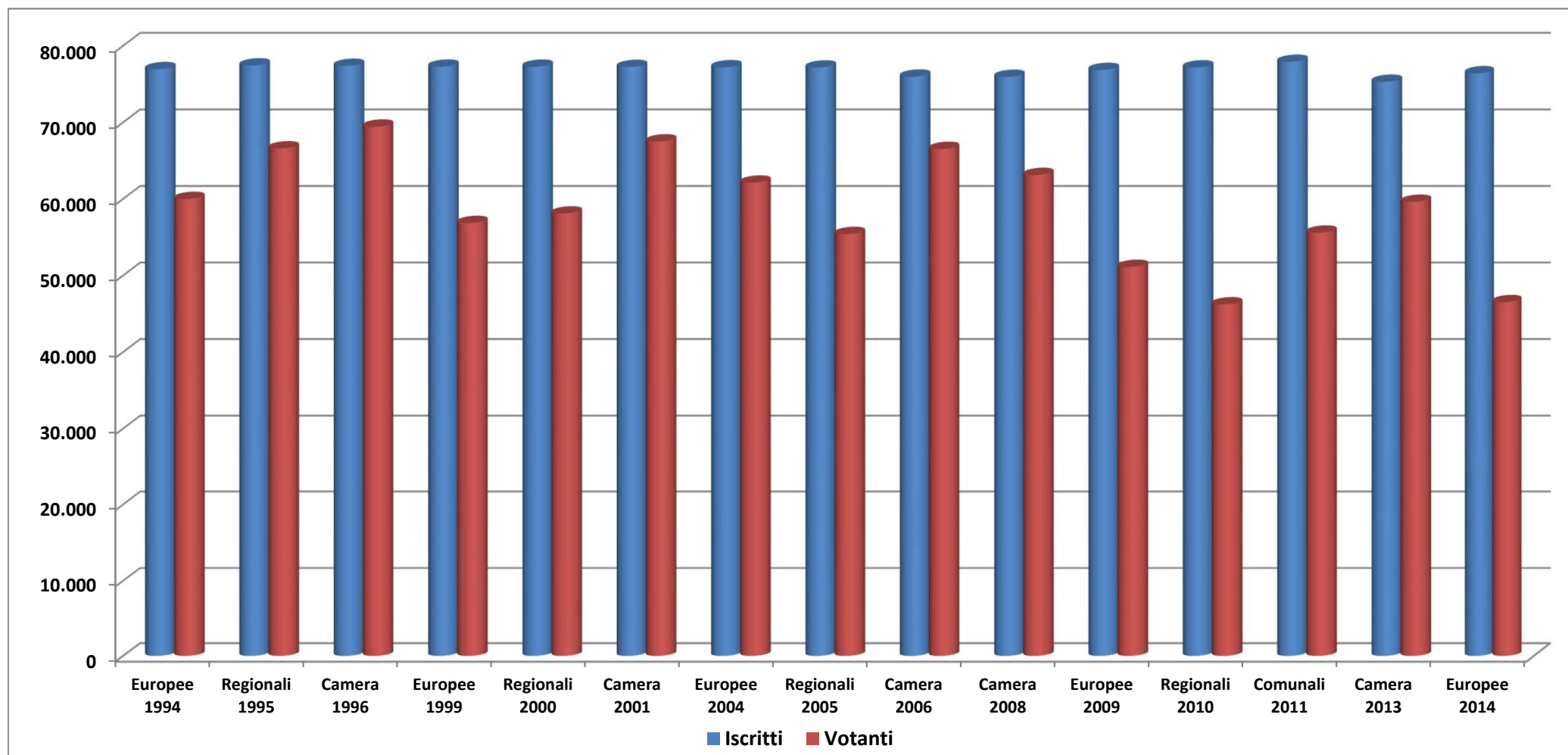


Elezione del Parlamento UE. 25 Maggio 2014. Comune di Arezzo
Raffronto iscritti/votanti nelle consultazioni elettorali 1994-2014

	Iscritti	Votanti	%
Europee 1994	76.960	60.005	77,97%
Regionali 1995	77.441	66.609	86,01%
Camera 1996	77.390	69.450	89,74%
Europee 1999	77.282	56.861	73,58%
Regionali 2000	77.275	58.105	75,19%

	Iscritti	Votanti	%
Camera 2001	77.242	67.512	87,40%
Europee 2004	77.203	62.134	80,48%
Regionali 2005	77.169	55.422	71,82%
Camera 2006	75.977	66.534	87,57%
Camera 2008	75.949	63.135	83,13%

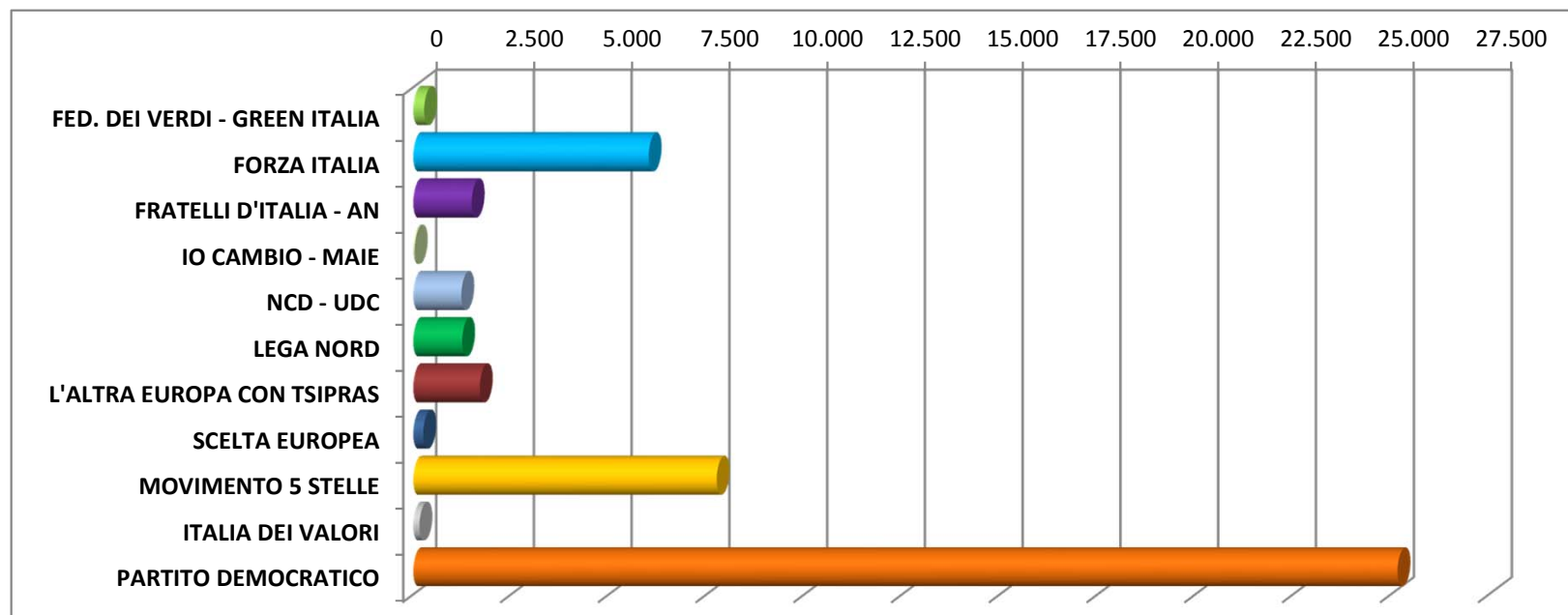
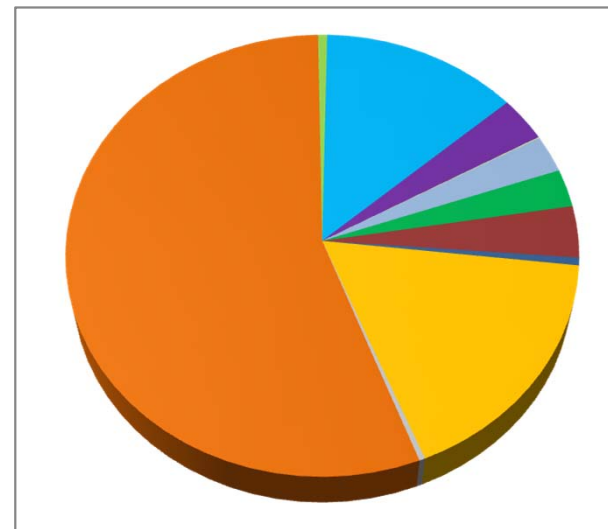
	Iscritti	Votanti	%
Europee 2009	76.856	51.129	66,53%
Regionali 2010	77.184	46.237	59,90%
Comunali 2011	77916	55601	71,36%
Camera 2013	75.312	59.628	79,17%
Europee 2014	76.424	46.525	60,88%



Elezione del Parlamento UE. 25 Maggio 2014. Comune di Arezzo

Voti di lista

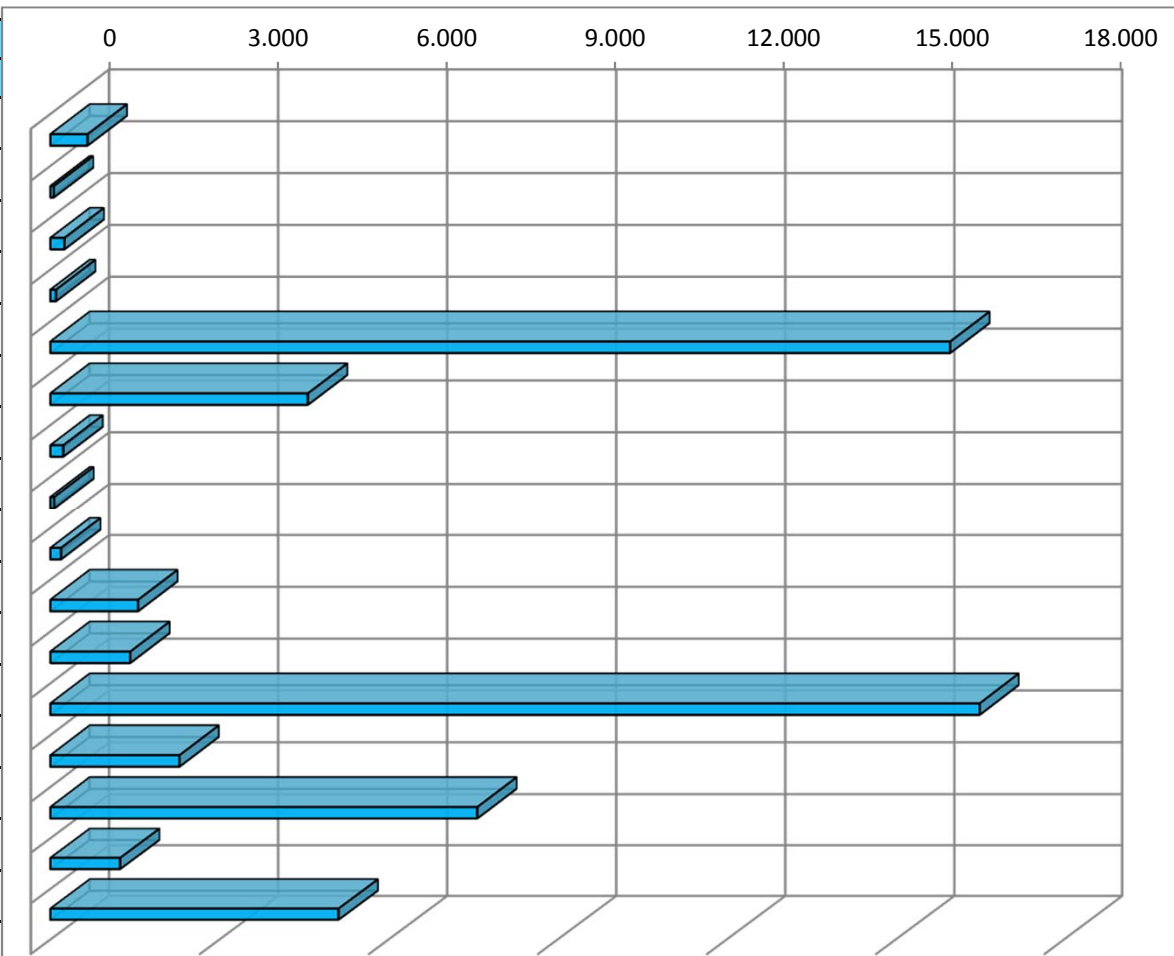
LISTA	VOTI	%
FED. DEI VERDI - GREEN ITALIA	278	0,61%
FORZA ITALIA	6.020	13,27%
FRATELLI D'ITALIA - AN	1.494	3,29%
IO CAMBIO - MAIE	38	0,08%
NCD - UDC	1.229	2,71%
LEGA NORD	1.249	2,75%
L'ALTRA EUROPA CON TSIPRAS	1.701	3,75%
SCELTA EUROPEA	255	0,56%
MOVIMENTO 5 STELLE	7.758	17,11%
ITALIA DEI VALORI	157	0,35%
PARTITO DEMOCRATICO	25.170	55,50%
TOTALE	45.349	100,00%



Elezioni del Parlamento UE. 25 Maggio 2014. Comune di Arezzo

Voti di lista. Precedenti elezioni europee

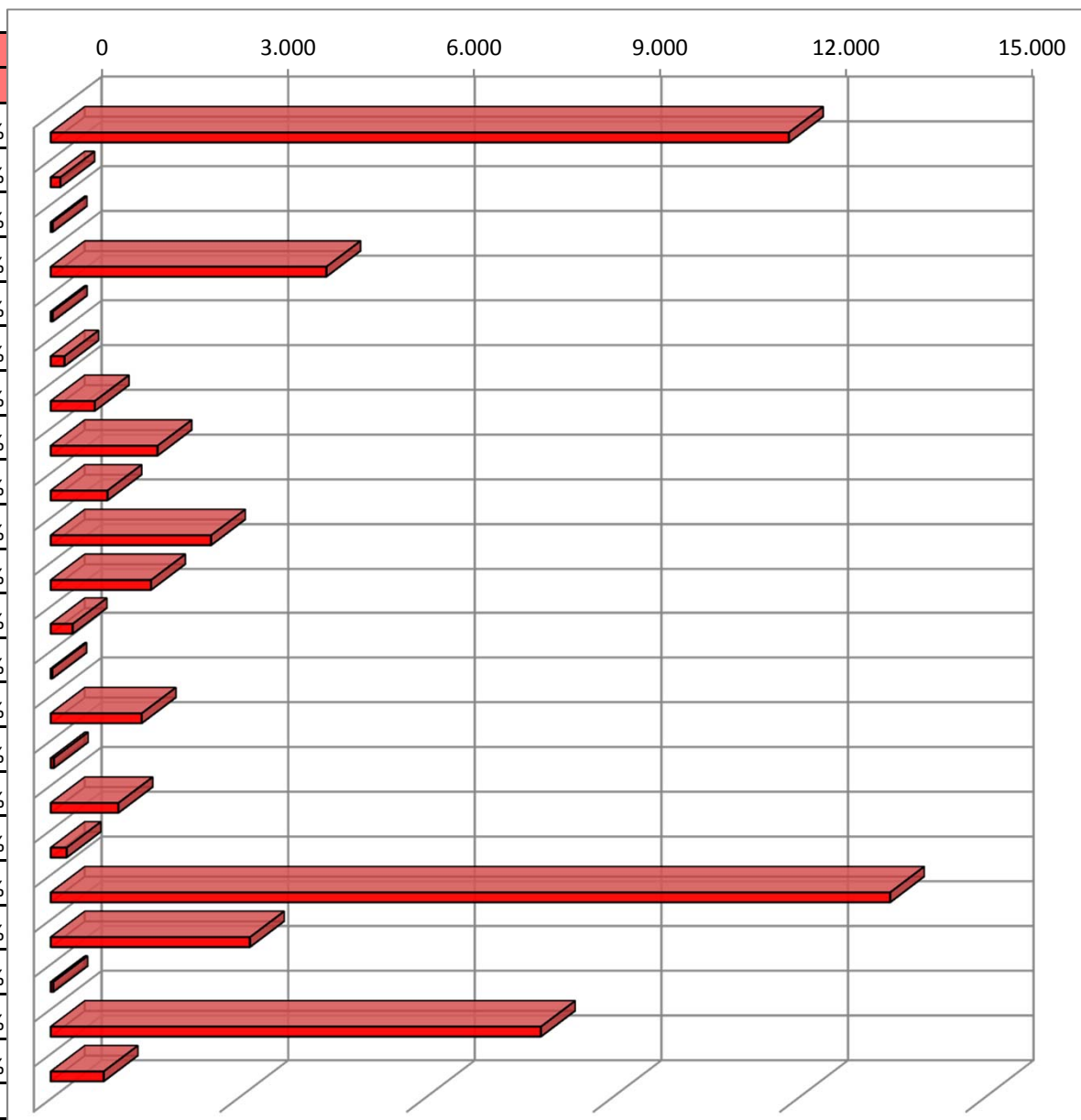
EUROPEE 1994		
LISTA	VOTI	%
LEGA NORD	658	1,14%
UNION VALDOTAINE - FEDERALISMO	59	0,10%
PARTITO REPUBBLICANO ITALIANO	249	0,43%
AT6 LEGA D'AZIONE MERIDIONALE	99	0,17%
PARTITO DEMOCRATICO DELLA SINISTRA	15.967	27,65%
PARTITO POPOLARE ITALIANO	4.569	7,91%
PARTITO SOCIALDEMOCRATICO ITALIANO	228	0,39%
LEGA ALPINA LUMBARDA	67	0,12%
MOV. PER LA DEMOCRAZIA LA RETE	188	0,33%
LISTA PANNELLA - RIFORMATORI	1.556	2,69%
FEDERAZIONE DEI VERDI	1.416	2,45%
FORZA ITALIA	16.491	28,55%
PATTO SEGNI LIBERALDEMOCRATICI	2.289	3,96%
ALLEANZA NAZIONALE	7.574	13,11%
DEMOCRATICI PER EUROPA PSI - AD	1.235	2,14%
PARTITO DELLA RIFONDAZIONE COMUNISTA	5.112	8,85%
TOTALE	57.757	100,00%



Elezioni del Parlamento UE. 25 Maggio 2014. Comune di Arezzo

Voti di lista. Precedenti elezioni europee

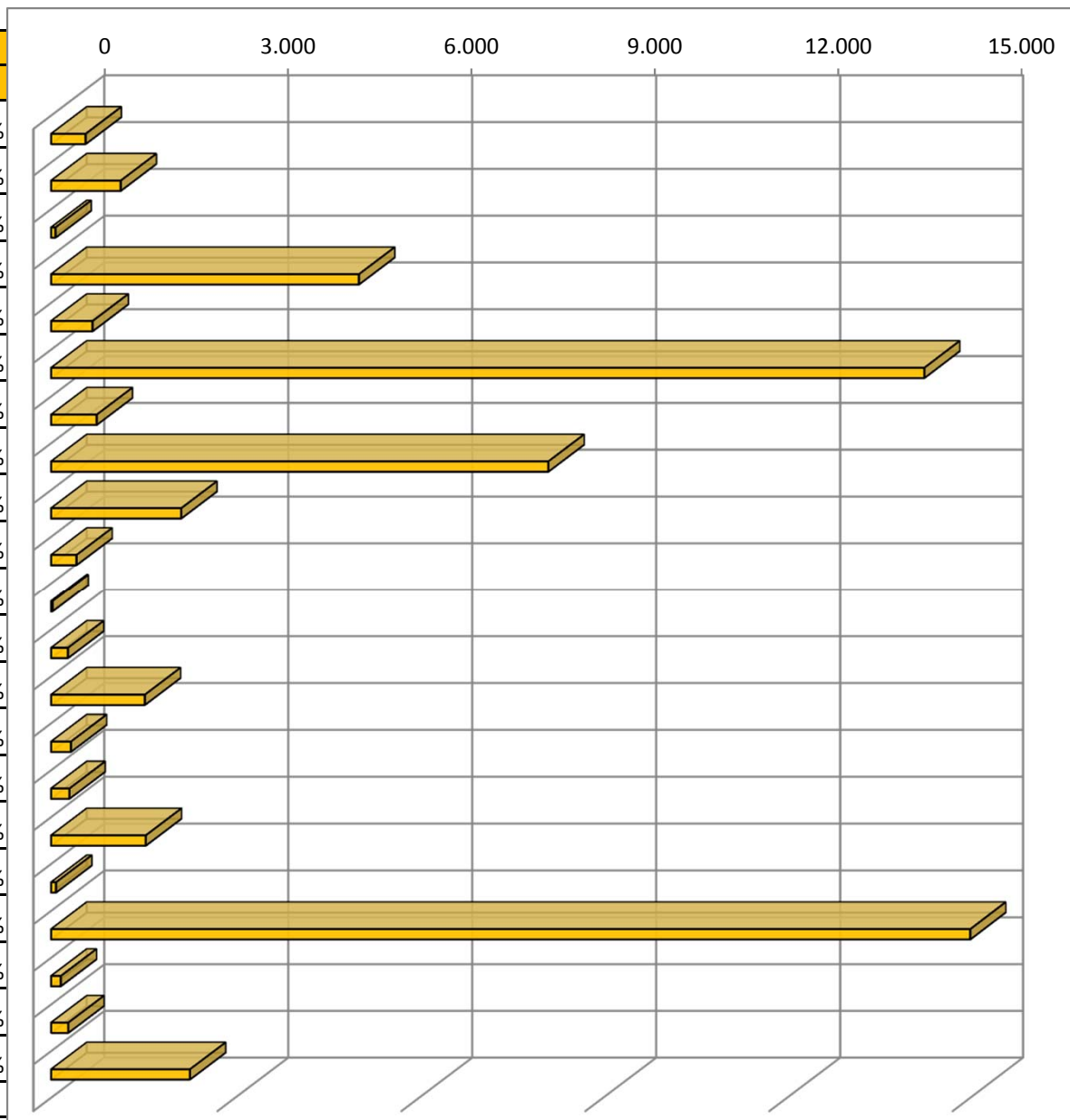
EUROPEE 1999		
LISTA	VOTI	%
FORZA ITALIA	11.867	22,41%
DEM. LIBERALI E REP. EUROPEI	154	0,29%
COBAS PER L'AUTORGANIZZAZIONE	31	0,06%
LISTA EMMA BONINO	4.430	8,37%
FEDERALISTI CONSUMATORI	32	0,06%
LEGA NORD	219	0,41%
CRISTIANI DEMOCRATICI UNITI CDU	708	1,34%
COMUNISTI ITALIANI	1.716	3,24%
VERDI	911	1,72%
I DEMOCRATICI	2.577	4,87%
SOCIALISTI DEMOCRATICI ITALIANI	1.612	3,04%
RINNOVAMENTO ITALIANO LISTA DINI	352	0,66%
LISTA CITO	25	0,05%
PARTITO POPOLARE ITALIANO	1.461	2,76%
UNIONE DEMOCRATICI PER L'EUROPA UDEUR	50	0,09%
MOVIMENTO SOCIALE FIAMMA TRICOLORE	1.088	2,05%
PENSIONATI	255	0,48%
DEMOCRATICI DI SINISTRA	13.495	25,48%
RIFONDAZIONE COMUNISTA	3.202	6,05%
PARTITO UMANISTA	41	0,08%
ALLEANZA NAZIONALE - PATTO SEGNI	7.880	14,88%
DEMOCRATICI DI CENTRO CCD	851	1,61%
TOTALE	52.957	100,00%



Elezioni del Parlamento UE. 25 Maggio 2014. Comune di Arezzo

Voti di lista. Precedenti elezioni europee

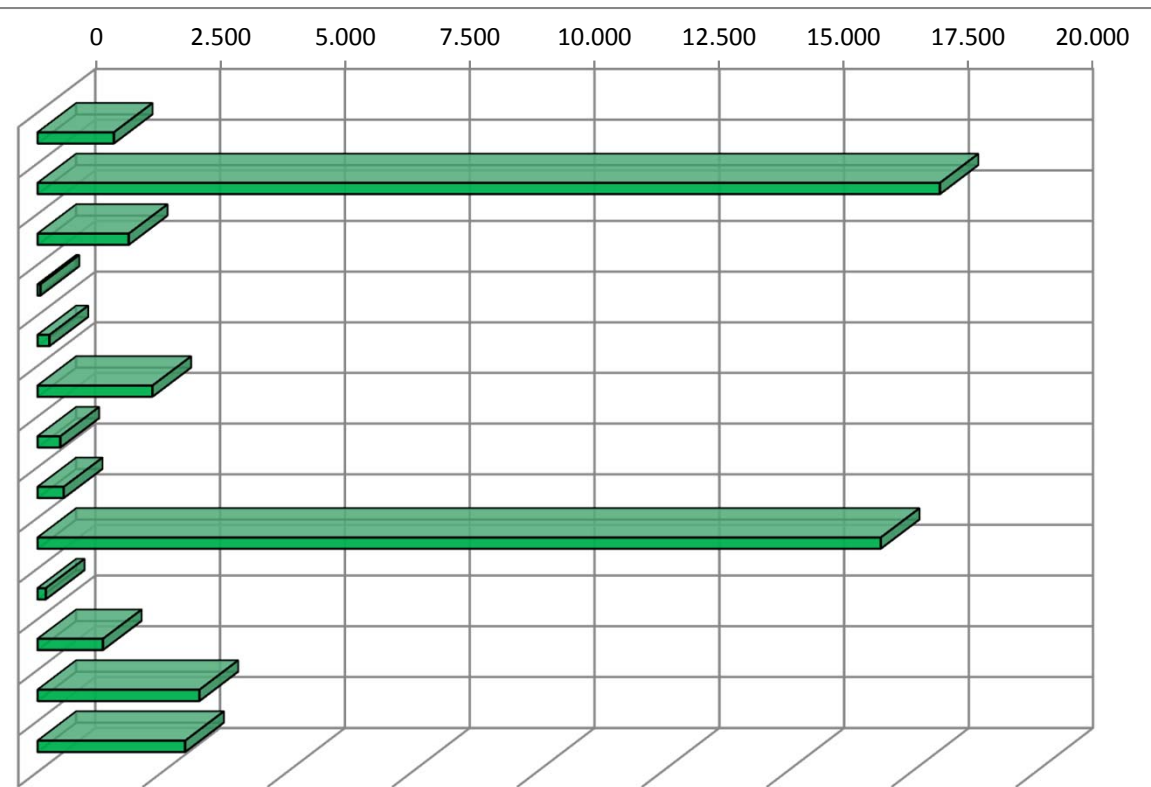
EUROPEE 2004		
LISTA	VOTI	%
LEGA NORD	562	0,96%
VERDI PER LA PACE	1.134	1,94%
LEGA LOMBARDA	70	0,12%
RIFONDAZIONE COMUNISTA	5.019	8,57%
ALTERNATIVA SOCIALE CON A. MUSSOLINI	675	1,15%
FORZA ITALIA	14.244	24,33%
DI PIETRO OCCHETTO - ITALIA DEI VALORI	743	1,27%
ALLEANZA NAZIONALE	8.108	13,85%
COMUNISTI ITALIANI	2.121	3,62%
PENSIONATI	412	0,70%
PAESE NUOVO	23	0,04%
PRI - I LIBERAL SGARBI	273	0,47%
EMMA BONINO	1.527	2,61%
CODACONS	322	0,55%
VERDI	298	0,51%
SOCIALISTI UNITI PER L'EUROPA	1.543	2,64%
PATTO SEGNI SCOGNAMIGLIO	80	0,14%
UNITI NELL'ULIVO	18.693	31,93%
ALLEANZA POPOLARE - UDEUR	157	0,27%
FIAMMA TRICOLORE	279	0,48%
UDC	2.263	3,87%
TOTALE	58.546	100,00%



Elezioni del Parlamento UE. 25 Maggio 2014. Comune di Arezzo

Voti di lista. Precedenti elezioni europee

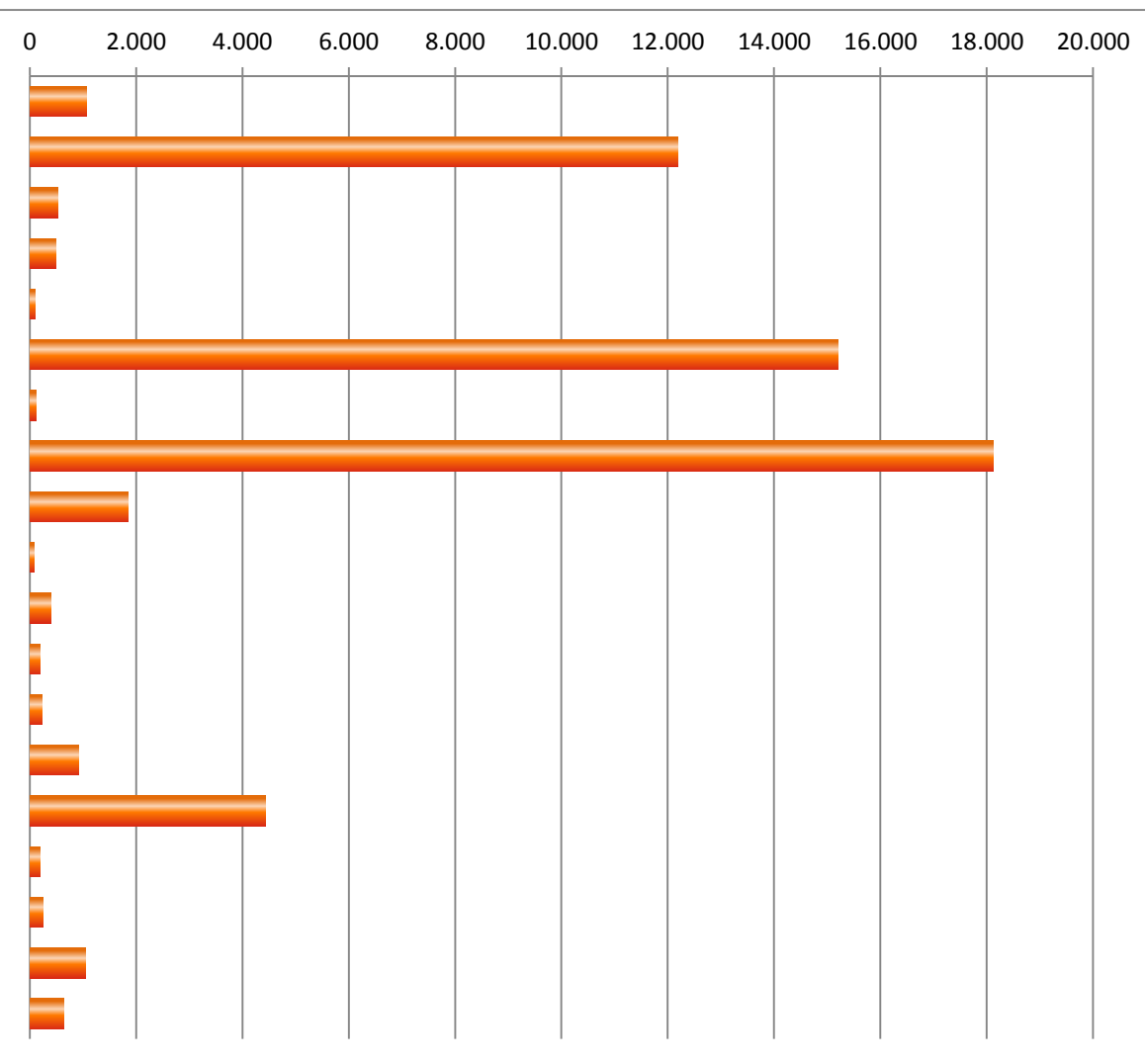
EUROPEE 2009		
LISTA	VOTI	%
SINISTRA E LIBERTÀ - FEDERAZIONE DEI VERDI	1.525	3,08%
IL POPOLO DELLA LIBERTÀ	18.070	36,48%
RIFOND. COMUNISTA SE - COMUNISTI ITALIANI	1.824	3,68%
LIBERAL DEMOCRATICI	56	0,11%
FORZA NUOVA	235	0,47%
UDC E DEMOCRATICI DI CENTRO	2.298	4,64%
MOVIMENTO SOCIALE FIAMMA TRICOLORE	454	0,92%
PARTITO COMUNISTA DEI LAVORATORI	522	1,05%
PARTITO DEMOCRATICO	16.886	34,09%
LA DESTRA - MPA - PENSIONATI - ALL. DI CENTRO	161	0,33%
LISTA EMMA BONINO - MARCO PANNELLA	1.306	2,64%
LEGA NORD	3.240	6,54%
ITALIA DEI VALORI LISTA DI PIETRO	2.953	5,96%
TOTALE	49.530	100,00%



Elezioni del Parlamento UE. 25 Maggio 2014. Comune di Arezzo

Voti di lista. Elezioni Camera 2013

CAMERA 2013		
LISTA	VOTI	%
FRATELLI D'ITALIA	1.069	1,84%
IL POPOLO DELLA LIBERTÀ	12.183	20,98%
LEGA NORD	533	0,92%
LA DESTRA	485	0,84%
MODERATI IN RIVOLUZIONE	102	0,18%
MOVIMENTO 5 STELLE	15.194	26,17%
CENTRO DEMOCRATICO	122	0,21%
PARTITO DEMOCRATICO	18.131	31,23%
SINISTRA ECOLOGIA LIBERTÀ	1.848	3,18%
IO AMO L'ITALIA	81	0,14%
PARTITO COMUNISTA DEI LAVORATORI	404	0,70%
AMNISTIA GIUSTIZIA LIBERTÀ	192	0,33%
FUTURO E LIBERTÀ	230	0,40%
UNIONE DI CENTRO	913	1,57%
SCELTA CIVICA CON MONTI	4.437	7,64%
FORZA NUOVA	194	0,33%
CASAPOUND ITALIA	255	0,44%
RIVOLUZIONE CIVILE	1.056	1,82%
FARE PER FERMARE IL DECLINO	630	1,09%
TOTALE	58.059	100,00%














Elezione del Parlamento UE. 25 Maggio 2014. Comune di Arezzo

Risultati per sezione elettorale

SEZIONE	Iscritti			Votanti			Voti di lista validi															Schede bianche	Voti non validi	Contestati NA
	Maschi	Femmine	Totale	Maschi	Femmine	Totale	FED. DEI VERDI GREEN ITALIA 	FORZA ITALIA 	FRATELLI D'ITALIA AN 	IO CAMBIO - MAIE 	NCD - UDC 	LEGA NORD 	L'ALTRA EUROPA CON TSIPRAS 	SCELTA EUROPEA 	MOVIMENTO 5 STELLE 	ITALIA DEI VALORI 	PARTITO DEMOCRATICO 	Totale voti validi						
1	292	335	627	161	170	331	2	51	17	0	10	7	25	1	60	0	145	318	3	10	0			
2	242	280	522	136	142	278	2	40	9	0	6	5	31	5	50	0	123	271	3	4	0			
3	282	324	606	144	159	303	9	38	6	0	18	9	26	4	53	1	134	298	0	5	0			
4	312	381	693	186	200	386	1	72	25	0	20	12	25	4	52	0	169	380	1	5	0			
5	266	328	594	163	166	329	0	77	13	0	8	21	15	5	50	1	129	319	6	4	0			
6	366	433	799	218	252	470	0	68	24	0	18	14	53	6	69	1	212	465	3	2	0			
7	272	281	553	169	167	336	3	36	9	0	16	15	29	4	73	0	140	325	3	8	0			
8	448	536	984	201	235	436	4	57	24	0	26	17	26	5	55	4	208	426	5	5	0			
9	375	476	851	226	271	497	1	92	22	1	28	14	15	8	66	1	241	489	1	7	0			
10	307	332	639	185	196	381	2	41	16	0	9	8	29	1	63	1	198	368	4	9	0			
11	370	458	828	236	254	490	1	43	13	0	11	12	19	1	79	0	289	468	7	15	0			
12	380	418	798	231	229	460	0	51	9	1	10	12	29	4	88	3	245	452	2	6	0			
13	322	422	744	188	249	437	5	79	11	3	9	16	18	2	70	3	214	430	3	4	0			
14	521	610	1131	325	361	686	5	92	21	2	19	20	28	3	108	1	368	667	5	14	0			
15	401	453	854	255	270	525	2	70	21	1	17	9	22	3	92	1	273	511	1	12	1			
16	296	348	644	204	221	425	0	32	5	0	15	4	18	2	72	0	268	416	2	7	0			
17	279	281	560	180	167	347	6	29	6	1	7	6	12	2	68	1	186	324	5	18	0			
18	345	413	758	224	234	458	4	48	12	0	9	12	17	2	87	2	261	454	0	4	0			
19	433	457	890	280	267	547	4	54	14	0	14	11	13	0	111	0	314	535	2	10	0			
20	265	336	601	178	192	370	2	43	9	1	6	8	11	1	66	4	208	359	3	8	0			
21	514	573	1087	328	345	673	1	86	25	0	20	16	36	1	90	4	376	655	3	15	0			
22	299	383	682	181	208	389	6	57	10	1	7	5	11	5	75	1	197	375	3	11	0			
23	470	539	1009	298	306	604	6	79	19	1	16	15	24	4	89	0	338	591	3	10	0			
24	480	560	1040	302	332	634	5	80	19	0	15	23	29	3	90	2	349	615	4	15	0			
25	476	548	1024	300	331	631	4	85	31	0	13	21	41	6	107	4	305	617	4	10	0			












Elezione del Parlamento UE. 25 Maggio 2014. Comune di Arezzo

Risultati per sezione elettorale

SEZIONE	Iscritti			Votanti			Voti di lista validi													Schede bianche	Voti non validi	Contestati NA
	Maschi	Femmine	Totale	Maschi	Femmine	Totale	FED. DEI VERDI GREEN ITALIA 	FORZA ITALIA 	FRATELLI D'ITALIA AN 	IO CAMBIO - MAIE 	NCD - UDC 	LEGA NORD 	L'ALTRA EUROPA CON TSIPRAS 	SCELTA EUROPEA 	MOVIMENTO 5 STELLE 	ITALIA DEI VALORI 	PARTITO DEMOCRATICO 	Totale voti validi				
26	332	461	793	219	260	479	5	96	24	0	26	12	25	4	55	0	224	471	2	6	0	
27	378	384	762	231	213	444	1	70	27	1	23	11	24	11	46	0	221	435	2	7	0	
28	413	454	867	273	271	544	5	66	14	0	12	6	9	1	71	1	341	526	4	14	0	
29	348	424	772	253	282	535	2	51	19	0	25	11	23	4	86	0	303	524	3	8	0	
30	415	428	843	267	264	531	2	89	21	0	19	16	16	0	87	3	264	517	3	11	0	
31	465	490	955	294	294	588	4	86	24	0	9	11	20	0	95	0	328	577	3	8	0	
32	378	443	821	271	299	570	2	102	30	2	26	19	11	5	67	1	292	557	7	6	0	
33	353	451	804	215	268	483	3	102	26	0	35	15	17	2	40	4	233	477	1	5	0	
34	401	459	860	257	295	552	9	72	26	0	29	18	16	3	81	2	287	543	4	5	0	
35	497	579	1076	314	327	641	1	106	25	0	19	15	22	7	116	1	318	630	5	6	0	
36	345	417	762	232	244	476	3	100	26	0	13	13	26	3	64	0	213	461	1	14	0	
37	437	554	991	298	341	639	2	101	26	0	30	24	32	5	71	0	339	630	2	7	0	
38	378	483	861	229	285	514	7	66	9	0	8	13	23	3	100	1	272	502	4	8	0	
39	431	538	969	255	296	551	11	104	24	0	8	16	29	6	99	2	244	543	2	6	0	
40	315	395	710	195	232	427	9	66	20	0	14	20	23	3	43	0	221	419	3	5	0	
41	368	434	802	245	262	507	4	67	23	0	17	25	25	5	78	1	251	496	0	11	0	
42	376	477	853	246	254	500	6	74	18	0	8	10	22	4	97	2	249	490	2	8	0	
43	412	513	925	290	332	622	3	86	22	0	19	13	20	1	102	4	326	596	5	21	0	
44	531	602	1133	336	352	688	4	84	23	0	7	20	16	3	124	2	391	674	1	13	0	
45	452	510	962	295	305	600	7	59	22	1	21	14	11	1	100	3	345	584	4	12	0	
46	431	464	895	283	296	579	3	82	11	0	16	18	16	1	78	1	337	563	6	10	0	
47	406	455	861	254	260	514	4	64	9	1	12	11	18	1	83	1	298	502	2	10	0	
48	418	421	839	291	275	566	3	50	22	0	10	16	19	4	100	1	328	553	2	11	0	
49	393	459	852	272	307	579	4	68	11	0	10	13	21	1	67	5	364	564	4	11	0	
50	339	398	737	212	230	442	1	59	14	3	6	12	21	5	82	0	229	432	3	7	0	

Elezione del Parlamento UE. 25 Maggio 2014. Comune di Arezzo

Risultati per sezione elettorale

SEZIONE	Iscritti			Votanti			Voti di lista validi											Schede bianche	Voti non validi	Contestati NA	
	Maschi	Femmine	Totale	Maschi	Femmine	Totale	FED. DEI VERDI GREEN ITALIA 	FORZA ITALIA 	FRATELLI D'ITALIA AN 	IO CAMBIO - MAIE 	NCD - UDC 	LEGA NORD 	L'ALTRA EUROPA CON TSIPRAS 	SCELTA EUROPEA 	MOVIMENTO 5 STELLE 	ITALIA DEI VALORI 	PARTITO DEMOCRATICO 				Totale voti validi
51	404	401	805	248	242	490	6	66	9	1	7	16	10	2	105	0	256	478	3	9	0
52	359	393	752	243	261	504	4	54	9	1	6	14	15	2	69	5	311	490	3	11	0
53	383	433	816	251	240	491	1	70	17	0	11	14	10	0	79	0	275	477	4	10	0
54	253	304	557	179	191	370	4	52	10	0	6	7	11	0	46	1	226	363	2	5	0
55	414	424	838	256	241	497	0	57	17	0	7	17	13	4	91	0	278	484	3	10	0
56	373	387	760	262	246	508	2	47	17	1	10	11	8	3	89	3	303	494	2	12	0
57	468	510	978	274	294	568	3	61	29	0	21	19	4	2	91	4	319	553	1	14	0
58	455	432	887	312	272	584	1	66	12	1	13	6	22	0	94	2	347	564	4	16	0
59	448	464	912	288	276	564	2	66	13	0	7	16	17	3	96	2	332	554	3	7	0
60	546	562	1108	333	333	666	4	91	14	0	17	17	20	4	130	4	352	653	5	8	0
61	519	551	1070	337	313	650	2	92	19	0	16	8	17	4	129	2	351	640	3	7	0
62	495	524	1019	313	317	630	1	71	25	0	14	18	16	2	112	2	359	620	2	8	0
63	254	282	536	151	158	309	2	43	6	0	7	8	6	2	57	2	167	300	3	6	0
64	311	310	621	198	193	391	1	55	10	2	8	19	7	0	42	1	236	381	2	8	0
65	240	230	470	159	126	285	2	52	5	1	7	3	10	0	35	0	162	277	3	5	0
66	359	393	752	212	216	428	2	51	16	0	12	8	17	4	66	2	235	413	2	13	0
67	445	512	957	277	315	592	2	74	15	0	12	13	23	1	104	2	326	572	1	19	0
68	378	405	783	223	212	435	1	50	8	2	13	12	7	0	87	4	234	418	5	12	0
69	480	505	985	334	345	679	2	89	20	0	14	11	15	3	88	1	422	665	5	9	0
70	369	373	742	248	215	463	1	44	11	1	8	9	22	5	62	1	284	448	4	11	0
71	405	439	844	264	264	528	2	44	11	1	9	11	21	3	99	2	311	514	6	8	0
72	426	443	869	262	265	527	4	65	20	0	9	21	12	0	87	2	292	512	2	13	0
73	552	579	1131	381	361	742	2	112	30	1	12	14	25	9	116	1	405	727	3	12	0
74	396	438	834	242	268	510	1	59	13	0	11	10	9	0	88	3	305	499	1	10	0
75	402	421	823	258	250	508	1	52	14	1	8	15	12	1	99	0	293	496	2	10	0

Elezione del Parlamento UE. 25 Maggio 2014. Comune di Arezzo

Risultati per sezione elettorale

SEZIONE	Iscritti			Votanti			Voti di lista validi													Schede bianche	Voti non validi	Contestati NA
	Maschi	Femmine	Totale	Maschi	Femmine	Totale	FED. DEI VERDI GREEN ITALIA 	FORZA ITALIA 	FRATELLI D'ITALIA AN 	IO CAMBIO - MAIE 	NCD - UDC 	LEGA NORD 	L'ALTRA EUROPA CON TSIPRAS 	SCELTA EUROPEA 	MOVIMENTO 5 STELLE 	ITALIA DEI VALORI 	PARTITO DEMOCRATICO 	Totale voti validi				
76	518	551	1069	311	306	617	2	96	17	0	20	14	15	0	117	3	322	606	4	7	0	
77	440	473	913	280	274	554	3	76	10	2	13	29	13	4	106	3	285	544	5	5	0	
78	321	290	611	201	163	364	2	36	6	0	6	9	19	3	87	1	183	352	6	6	0	
79	451	482	933	296	276	572	5	52	8	0	8	14	26	3	107	1	331	555	5	12	0	
80	468	478	946	291	262	553	2	74	15	0	12	13	5	4	114	5	297	541	7	5	0	
81	479	495	974	325	285	610	3	73	13	0	14	17	12	3	144	4	306	589	5	16	0	
82	367	348	715	211	189	400	1	51	9	0	4	7	15	0	91	4	203	385	3	12	0	
83	323	339	662	189	167	356	1	39	10	0	10	10	17	2	64	2	189	344	4	8	0	
84	390	384	774	230	203	433	2	52	13	0	9	10	15	1	66	2	250	420	5	8	0	
85	40	36	76	15	12	27	0	2	1	0	2	2	0	0	2	0	17	26	0	1	0	
86	56	65	121	36	37	73	0	7	5	0	4	1	2	0	14	0	37	70	1	2	0	
87	408	423	831	263	256	519	3	58	18	1	13	13	17	3	122	3	249	500	6	13	0	
88	370	406	776	253	239	492	6	42	16	0	12	9	14	2	87	3	288	479	2	11	0	
89	361	384	745	225	238	463	4	52	12	0	11	14	13	2	105	3	233	449	2	12	0	
90	387	459	846	236	250	486	5	48	16	0	11	18	6	1	77	2	285	469	7	10	0	
91	419	416	835	278	260	538	0	44	5	0	14	11	14	4	89	3	335	519	4	11	4	
92	485	495	980	290	272	562	2	61	18	0	12	27	15	0	130	0	285	550	3	9	0	
93	316	313	629	184	175	359	0	29	13	1	5	13	5	2	61	2	217	348	2	9	0	
94	247	273	520	151	154	305	0	31	9	0	8	5	15	1	35	0	192	296	4	5	0	
95	194	202	396	118	136	254	3	32	2	0	5	10	7	0	53	0	135	247	3	4	0	
96	0	0	0	23	13	36	1	4	0	0	1	1	0	1	5	0	23	36	0	0	0	
97	0	0	0	28	11	39	0	8	2	1	1	1	0	0	6	0	19	38	0	1	0	
Tot.	36199	40225	76424	22965	23560	46525	278	6020	1494	38	1229	1249	1701	255	7758	157	25170	45349	303	868	5	
							0,61%	13,27%	3,29%	0,08%	2,71%	2,75%	3,75%	0,56%	17,11%	0,35%	55,50%	100,00%				

FED. DEI VERDI - GREEN ITALIA

CANDIDATO	PREFERENZE
CORRADO Annalisa	6
GIUSTI Maurizia detta Syusy Blady	11
ALEMANNI Francesco Maria	4
BERNASCONI Paola	1
BONELLI Angelo	6
DELLA SETA Roberto	3
DI BITONTO Caterina	0
FARRI Averaldo	4
FERRANTE Francesco	4
GIORGETTI Sandra	5
MARZANO Flavia	4
MILANI Marcello	1
SALABÈ Caterina	3
VENTURI Lucia	3



FORZA ITALIA

CANDIDATO	PREFERENZE
TAJANI Antonio	252
BARTOLOZZI Paolo	241
ARMENI Fabio	20
BATTILOCCHIO Alessandro	94
CACCIOLARI Barbara	11
CIAURRO Paola	8
CIOCCHETTI Luciano	5
CUSANI Armando	9
DE NICHILLO RIZZOLI Melania detta Melania RIZZOLI	7
FERRAGUTI Silvio detto Silvio	2
GALLI Giovanni	98
GUZZANTI Paolo	57
MUSSOLINI Alessandra	474
REDLER Adriano	10



FRATELLI D'ITALIA - AN

CANDIDATO	PREFERENZE
MELONI Giorgia	381
SCURRIA Marco	55
MAIETTA Pasquale	10
TOTARO Achille	53
BIAVA Francesco	3
BRACCONERI Fabrizio	9
CASCIOLI Sonia	3
CORSI Maurizio	29
GIAMPIERI Massimo	1
GUARDABASSI D'ERME Maria Grazia	1
LOMBARDI Assunta	2
PAVANELLI Ottavio	2
SILVESTRI Alessandro	3
ZAFFINI Francesco	6



IO CAMBIO - MAIE

CANDIDATO	PREFERENZE
MORGANTI Claudio	3
VANNONI Davide	0
CASSANO Elisabetta	0
JOIME Gian Piero	1
MARCHETTO Simonetta	0
SERGIAMPIETRI Francesca	0
ANDREANI Antonello	0
BILIOTTI Francesca	0
SANDRIN Maria Cristina	0
RICCELLI Maria	0
SALERNI Rosaria	0
SABBIONI Paolo	0
MENCARELLI Camilla	0
SGRÒ Giovanni	0



Elezione del Parlamento UE. 25 Maggio 2014. Comune di Arezzo

Voti di preferenza

NCD - UDC

CANDIDATO	PREFERENZE
LORENZIN Beatrice	160
CASINI Carlo	173
ANGELILLI Roberta	24
ANTONIOZZI Alfredo	34
PALLONE Alfredo	1
ROSSI Domenico	50
TOCCAFONDI Gabriele	96
CARRARESI Marco	28
D'ANGELO Italo	0
DOMIZIO Claudia	1
CERULLI Arturo	5
MANDOLINI Giorgia	7
ROSI Maria	10
TIERO Enrico	2



LEGA NORD

CANDIDATO	PREFERENZE
SALVINI Matteo	287
VESCOVI Manuel	17
BORGHEZIO Mario	42
BORGHI Claudio detto Claudio Borghi Aquilini	15
PAOLINI Luca Rodolfo	1
BELLOCCHI Claudia	8
CIRIGNONI Gianluca	6
MONTEMAGNI Elisa	12
SCHIAVI Stefano	0
PAPINI Luca	2
FUSCO Umberto	2
NISINI Tiziana	11
TILIA Luca	0
PAPAEVAGELIU Kristalia Rachele	0



L'ALTRA EUROPA CON TSIPRAS

CANDIDATO	PREFERENZE
SPINELLI Barbara	212
ZANARDO Lorella	127
AGOSTINI Maria Nazzarena detta Nazzarena	14
AMATO Fabio	93
BOLINI Raffaella	29
CASARINI Luca	76
FATTORI Tommaso	92
FURFARO Marco	110
GESUALDI Francesco detto Francuccio	60
MADDOLI Lucia	19
MANCINI Roberto	20
MEDICI Sandro	23
PIZZUTI Felice detto Felice Roberto Pizzuti	33
RISPOLI Rossella	85



SCELTA EUROPEA

CANDIDATO	PREFERENZE
GIANNINI Stefania	19
RINALDI Niccolò	26
RENZI Cinzia	7
PIGA Gustavo	13
BOZZI Giuseppe	3
CALOISI Ines	2
CAPRARI Massimo	1
CONSIGLI Tommaso	9
GUARDUCCI Marcello	1
MARZI Corinna	7
MAZZA Francesca	70
MONACHESI Enzo	1
RAIMONDI Antonio	0
RUSSO Rudi	10



MOVIMENTO 5 STELLE

CANDIDATO	PREFERENZE
AGEA Laura	157
BOTTIGLIERI Fabio	80
CAMPO Giuseppa	61
CASTALDO Fabio Massimo	66
DELLA NEGRA Matteo	128
DI GENNARO Marco	74
FOSSI Silvia	265
GHIRGA Giovanni	29
PALLOTTO Marina Adele	33
RIPOLI Cristiano	106
SAVARI Danilo	67
TAMBURRANO Dario	41
ZAMA Bianca Maria	42
ZIANTONI Mara	26



ITALIA DEI VALORI

CANDIDATO	PREFERENZE
MESSINA Ignazio	5
BRUTTI Paolo	1
DODDI Salvatore	0
FITTANTE Giovanni	0
BARGIGLI OZDEMIR Guia	0
BECHINI Gabriele	0
BERGAMASCHI Roberto	0
DONINI Ninel	1
FEDI Marco	1
FORNEI Giancarlo	0
LO MORO Maria	2
MATUNGULU Isang	1
TETTOIA Filippo	2
VENTO Antonio	0



PARTITO DEMOCRATICO

CANDIDATO	PREFERENZE
BONAFÈ Simona	2003
SASSOLI David Maria	936
GUALTIERI Roberto	127
DANTI Nicola	890
COSTA Silvia	445
BETTINI Goffredo Maria	62
PESARESI Lorena	109
DOMENICI Leonardo	764
GASBARRA Enrico	30
DE ANGELIS Francesco	47
BORA Manuela	103
MANTUA Valentina	72
BUCCI Claudio	47
BONACCORSI Ilaria	356



Integrazione europea: le tappe del processo

- **18.4.1951. 6 Stati membri:** Belgio, Francia, Germania (RFT), Italia, Lussemburgo, Paesi Bassi.
- **1.1.1973. 9 stati membri:** Belgio, Danimarca, Francia, Germania (RFT), Irlanda, Italia, Lussemburgo, Paesi Bassi, Regno Unito.
- **1.1.1981. 10 Stati membri:** Belgio, Danimarca, Francia, Germania (RFT), Grecia, Irlanda, Italia, Lussemburgo, Paesi Bassi, Regno Unito.
- **1.1.1986. 12 Stati membri:** Belgio, Danimarca, Francia, Germania (RFT), Grecia, Irlanda, Italia, Lussemburgo, Paesi Bassi, Portogallo, Regno Unito, Spagna.
- **1.1.1995. 15 Stati membri:** Austria, Belgio, Danimarca, Finlandia, Francia, Germania, Grecia, Irlanda, Italia, Lussemburgo, Paesi Bassi, Portogallo, Regno Unito, Spagna, Svezia.
- **1.5.2004. 25 Stati membri:** Austria, Belgio, Cipro, Danimarca, Estonia, Finlandia, Francia, Germania, Grecia, Finlandia, Irlanda, Italia, Lettonia, Lituania, Lussemburgo, Malta, Paesi Bassi, Polonia, Portogallo, Regno Unito, Repubblica Ceca, Slovacchia, Slovenia, Spagna, Svezia, Ungheria.
- **1.1.2007. 27 Stati membri:** Austria, Belgio, Bulgaria, Cipro, Danimarca, Estonia, Finlandia, Francia, Germania, Grecia, Finlandia, Irlanda, Italia, Lettonia, Lituania, Lussemburgo, Malta, Paesi Bassi, Polonia, Portogallo, Regno Unito, Repubblica Ceca, Romania, Slovacchia, Slovenia, Spagna, Svezia, Ungheria.
- **1.7.2013. 28 Stati membri:** Austria, Belgio, Bulgaria, Cipro, Croazia, Danimarca, Estonia, Finlandia, Francia, Germania, Grecia, Finlandia, Irlanda, Italia, Lettonia, Lituania, Lussemburgo, Malta, Paesi Bassi, Polonia, Portogallo, Regno Unito, Repubblica Ceca, Romania, Slovacchia, Slovenia, Spagna, Svezia, Ungheria.



Parlamento europeo

Il Parlamento europeo è l'unica istituzione dell'Unione europea eletta direttamente dai cittadini. Ha un ruolo chiave nell'elezione del Presidente della Commissione europea. Condivide con il Consiglio i poteri relativi al budget europeo e alla legislazione.

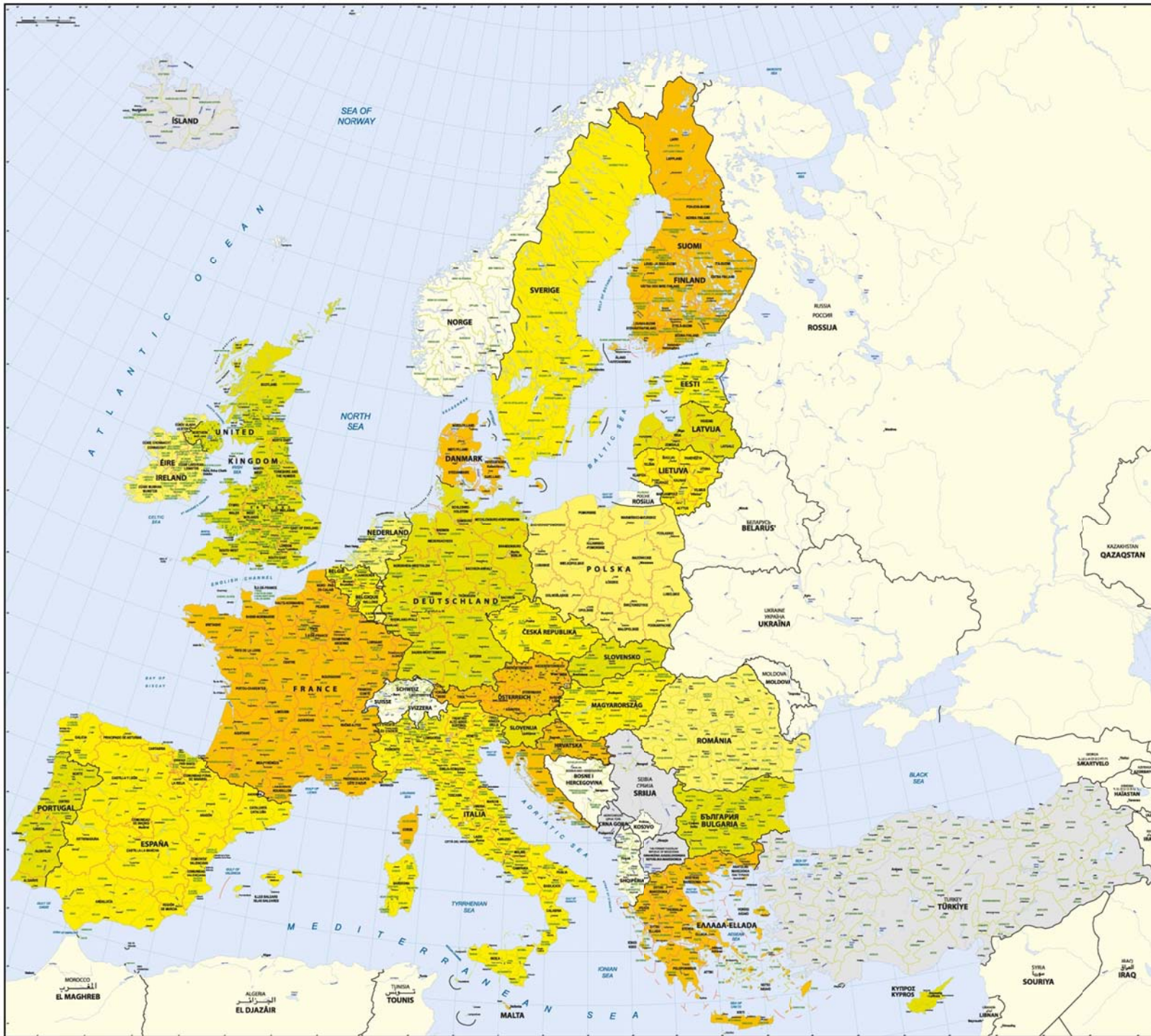
751 deputati

Dopo l'adesione della Croazia il PE conta attualmente 766 deputati.

Seguendo le regole del Trattato di Lisbona, in maggio 2014 verranno eletti 751 deputati.

Seggi per Stato membro nel 2014

21	17	21	13	96	6	11	21	54	74	11	73	6	8	11	6	21	6	26	18	51	21	32	8	13	13	20	73
BELGIO	BULGARIA	REPUBBLICA CECA	DANIMARCA	GERMANIA	ESTONIA	IRLANDA	GRECIA	SPAGNA	FRANCIA	CROAZIA	ITALIA	CIPRO	LETTONIA	LITUANIA	LUSSEMBURGO	UNGHERIA	MALTA	PAESI BASSI	AUSTRIA	POLONIA	PORTOGALLO	ROMANIA	SLOVENIA	SLOVACCHIA	FINLANDIA	SVEZIA	REGNO UNITO



THE EUROPEAN UNION

BASIC STATISTICS ON EUROPEAN COUNTRIES

European Union Member States

	Area (1 000 km ²)	Population (millions)	GDP (€100 bn)	Area (1 000 km ²)	Population (millions)	GDP (€100 bn)	
Belgium/België	31	11.0	30 400	Lithuania	65	3.0	17 000
European Bulgaria	111	7.3	12 000	Luxembourg	9	0.5	69 000
Czech Republic/Česká republika	79	10.5	20 500	Hungary	10	10.0	16 100
Denmark	43	5.6	33 400	Malta	0.3	0.4	22 400
Germany	357	81.8	31 300	Netherlands	34	16.7	33 100
France	643	65.4	27 800	Austria	84	8.4	33 400
Spain	505	46.2	24 900	Poland	313	38.3	17 000
Italy	301	60.8	25 100	Portugal	102	10.3	19 600
Greece	132	11.3	19 200	Slovenia	20	2.0	21 000
Sweden	45	9.3	32 800	Slovakia	49	5.4	19 300
Finland	303	5.4	29 300	Switzerland	41	8.3	32 800
Ireland	70	4.6	32 800	United Kingdom	244	61.0	27 000

Candidate and potential candidate countries

	Area (1 000 km ²)	Population (millions)	GDP (€100 bn)
Bosnia and Herzegovina	51	3.8	7 400 (†)
Montenegro	13	0.6	10 500 (†)
Iceland	100	0.3	29 500
Albania	11	1.8	—
The former Yugoslav Republic of Macedonia	25	2.1	9 200
Albania	27	2.8	7 300 (†)
Serbia	77	7.2	8 400 (†)
Turkey	770	70.2	13 800

Europe and the world

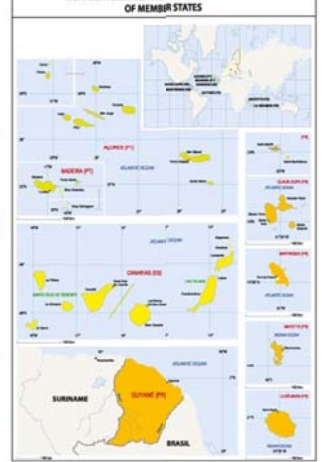
	Area (1 000 km ²)	Population (billions)	GDP (€100 bn)
The 27 European Member States together	4 234	503.7	25 700
India	3 287	1 205.1	2 800 (†)
China	9 527	1 345.3	6 400 (†)
Japan	383	127.4	38 000 (†)
Russia	16 992	142.3	12 900 (†)
United States	9 519	313.8	17 100 (†)

Figures are for 2012. Source: Eurostat (eppannuariat.ec.europa.eu).
 (†) Gross domestic product is the total value of all goods and services produced within a country in a year. It is often used to express wealth. PPP, purchasing power standard, is a unit representing an identical volume of goods and services in each country, irrespective of price levels. The value of 1 PPP unit corresponds roughly to 1 euro.
 (†) 2011

NON-CONTINENTAL AND OVERSEAS TERRITORIES OF MEMBER STATES

KEY

- EU Member State
- Candidate country
- Headquarters of EU institutions
- National border
- National capital
- Seat of government
- Regional boundary
- Regional capital
- Major waterway



Published in August 2013 by the European Commission Directorate-General for Communication Representation in the United Kingdom
 Publications Office of the European Union
 Map originally created by Lucif Jahnke
 http://www.eurostat.eu

© European Union, 2013

United in diversity The European Union is made up of 28 European countries that share the same democratic values and are committed to working together for the common good. They have transferred specific powers to shared European institutions so that democratic decisions on questions of Europe-wide importance can be made at European level. At the same time, the EU is committed to safeguarding the diversity of European cultures and ways of life. Some other countries are candidates for EU membership. Learn more about the European Union at <http://ec.europa.eu/uk/>.



Arezzo, 26 Maggio 2014
Comune di Arezzo
Ufficio Protocollo e Statistica
Tel. 0575.377610; e-mail: dirstatistica@comune.arezzo.it

Pubblicazione realizzata dall'Ufficio Protocollo e Statistica, in collaborazione con l'Ufficio Servizi demografici, il Servizio Elettorale, l'Ufficio Gestione Sistemi informativi.

Tutti i dati riportati sono consultabili e scaricabili dal sito web del Comune di Arezzo www.comune.arezzo.it seguendo il percorso: **Home page, Dati statistici**, oppure il percorso: **Home page, Informazioni demografiche**.
La parte del sito dedicata alla statistica è raggiungibile anche dall'URL: <https://bit.ly/ZKB9RP>.
