



# Comune di Arezzo

*Ufficio Servizi Demografici, Archivio e Protocollo*

*Ufficio Servizi Tecnologici*

## *Consultazioni Elettorali Comunali del 15/16 maggio 2011*



# ELEZIONE DEL SINDACO E DEL CONSIGLIO COMUNALE

15 e 16 maggio 2011

Comunicazione / Elezione		Amministrative 2011		Amministrative 2006		Politiche 2006		Regionali 2005		Amministrative 2004	
		(15/16 maggio 2011)		(28/29 maggio 2006)		(9/10 aprile 2006)		(3/4 aprile 2005)		(12/13 giugno 2004)	
Apertura seggi		ore 8.00 del 28/5		ore 8.00 del 28/5		ore 8.00 del 9/4		ore 8.00 del 3/4		ore 15.00 del 12/6	
Prima comunicazione	Totali	<b>12,43%</b>	ore 12.00 del 15/5	<b>12,92%</b>	ore 12.00 del 28/5	<b>19,03%</b>	ore 12.00 del 9/4	<b>11,03%</b>	ore 12.00 del 3/4	<b>26,52%</b>	ore 12.00 del 12/6
Seconda comunicazione	Totali	<b>39,21%</b>	ore 19.00 del 15/5	<b>38,32%</b>	ore 19.00 del 28/5	<b>57,53%</b>	ore 19.00 del 9/4	<b>41,47%</b>	ore 19.00 del 3/4	<b>40,26%</b>	ore 19.00 del 12/6
Terza comunicazione	Totali	<b>51,03%</b>	ore 22.00 del 15/5	<b>54,41%</b>	ore 22.00 del 28/5	<b>71,76%</b>	ore 22.00 del 9/4	<b>55,50%</b>	ore 22.00 del 3/4	<b>68,88%</b>	ore 22.00 del 12/6
Comunicazione finale	Maschi	<b>73,26%</b>	ore 15.00 del 16/5 (chiusura seggi)	<b>76,69%</b>	ore 15.00 del 29/5 (chiusura seggi)	<b>89,90%</b>	ore 15.00 del 10/4 (chiusura seggi)	<b>74,59%</b>	ore 15.00 del 4/4 (chiusura seggi)	<b>82,59%</b>	ore 15.00 del 13/6 (chiusura seggi)
	Femmine	<b>69,65%</b>		<b>72,86%</b>		<b>85,48%</b>		<b>69,33%</b>		<b>78,35%</b>	
	Totali	<b>71,36%</b>		<b>74,67%</b>		<b>87,57%</b>		<b>71,82%</b>		<b>80,36%</b>	

Consultazione: Amministrative 2011

Comune di: AREZZO (97 su 97)

Rilevazione: Affluenze

Affluenza alle urne LUNEDI ore 15:00

Sezione	Numero Iscritti Maschi	Numero Iscritti Femmine	Totale Iscritti	Numero Votanti Maschi	Numero Votanti Femmine	Totale Votanti	% Votanti Maschi	% Votanti Femmine	% Votanti
1 - PALAZZO COMUNALE - P.ZZA DELLA LIBERTA'1	307	360	667	195	226	421	63,52%	62,78%	63,12%
2 - PALAZZO COMUNALE - P.ZZA DELLA LIBERTA'1	265	301	566	182	194	376	68,68%	64,45%	66,43%
3 - PALAZZO COMUNALE - P.ZZA DELLA LIBERTA' 1	292	336	628	174	196	370	59,59%	58,33%	58,92%
4 - SCUOLA ELEM. PIO BORRI - VIA A.SANSOVINO, 1	311	393	704	195	254	449	62,70%	64,63%	63,78%
5 - SCUOLA ELEM. PIO BORRI - VIA A.SANSOVINO,1	270	348	618	190	211	401	70,37%	60,63%	64,89%
6 - SCUOLA MEDIA A. CESALPINO - VIA PORTA BUIA	367	444	811	267	314	581	72,75%	70,72%	71,64%
7 - SCUOLA MEDIA A. CESALPINO - VIA PORTA BUIA	282	319	601	196	210	406	69,50%	65,83%	67,55%
8 - SCUOLA MEDIA A. CESALPINO - VIA PORTA BUIA	408	472	880	246	298	544	60,29%	63,14%	61,82%
9 - I.T.I.S. - VIA F.LIPPI	397	492	889	289	332	621	72,80%	67,48%	69,85%
10 - SCUOLA ELEM. MASACCIO - VIA MASACCIO, 6	302	363	665	213	247	460	70,53%	68,04%	69,17%
11 - SCUOLA ELEM. MASACCIO - VIA MASACCIO, 6	404	504	908	272	332	604	67,33%	65,87%	66,52%
12 - SCUOLA ELEM. MASACCIO - VIA MASACCIO, 6	384	447	831	266	305	571	69,27%	68,23%	68,71%
13 - SCUOLA ELEM. MASACCIO - VIA MASACCIO, 6	344	459	803	240	288	528	69,77%	62,75%	65,75%
14 - SCUOLA ELEM. MONTE BIANCO - VIA M. CERVINO, 3	548	625	1173	401	450	851	73,18%	72,00%	72,55%
15 - SCUOLA ELEM. MONTE BIANCO - VIA M. CERVINO, 3	420	465	885	308	332	640	73,33%	71,40%	72,32%
16 - SCUOLA ELEM. DELL'ORCIOLAIA - VIA FIORENTINA, 177	300	371	671	228	267	495	76,00%	71,97%	73,77%
17 - SCUOLA ELEM. DELL'ORCIOLAIA - VIA FIORENTINA, 177	294	309	603	217	212	429	73,81%	68,61%	71,14%
18 - SCUOLA ELEM. DELL'ORCIOLAIA - VIA FIORENTINA, 177	367	420	787	267	283	550	72,75%	67,38%	69,89%
19 - SCUOLA ELEM. DELL'ORCIOLAIA - VIA FIORENTINA, 177	431	471	902	309	318	627	71,69%	67,52%	69,51%
20 - SCUOLA MEDIA G. VASARI - VIA EMILIA, 10	271	341	612	191	235	426	70,48%	68,91%	69,61%
21 - SCUOLA MEDIA G. VASARI - VIA EMILIA, 10	501	547	1048	379	384	763	75,65%	70,20%	72,81%
22 - SCUOLA MEDIA G. VASARI - VIA EMILIA, 10	324	406	730	232	276	508	71,60%	67,98%	69,59%
23 - SCUOLA ELEM. L. BRUNI - VIA P.L. DA PALESTRINA, 19	451	551	1002	329	394	723	72,95%	71,51%	72,16%
24 - SCUOLA ELEM. PIO BORRI - VIA A.SANSOVINO, 1	483	547	1030	360	387	747	74,53%	70,75%	72,52%
25 - SCUOLA ELEM. PIO BORRI - VIA A.SANSOVINO, 1	480	537	1017	337	370	707	70,21%	68,90%	69,52%
26 - SCUOLA ELEM. PIO BORRI - VIA A.SANSOVINO, 1	368	486	854	266	326	592	72,28%	67,08%	69,32%
27 - SCUOLA ELEM. F. SEVERI - VIA G.COCCI, 40	385	392	777	281	281	562	72,99%	71,68%	72,33%

Consultazione: Amministrative 2011

Comune di: AREZZO (97 su 97)

Rilevazione: Affluenze

Affluenza alle urne LUNEDI ore 15:00

Sezione	Numero Iscritti Maschi	Numero Iscritti Femmine	Totale Iscritti	Numero Votanti Maschi	Numero Votanti Femmine	Totale Votanti	% Votanti Maschi	% Votanti Femmine	% Votanti
28 - SCUOLA ELEM. F. SEVERI - VIA G.COCCI, 40	419	463	882	339	344	683	80,91%	74,30%	77,44%
29 - SCUOLA ELEM. F. SEVERI - VIA G.COCCI, 40	344	386	730	272	290	562	79,07%	75,13%	76,99%
30 - SC. ELEM. MADRE T. DI CALCUTTA - VIA G. SEVERI, 171	424	422	846	316	307	623	74,53%	72,75%	73,64%
31 - SC. ELEM. MADRE T. DI CALCUTTA - VIA G. SEVERI, 171	479	489	968	357	367	724	74,53%	75,05%	74,79%
32 - SCUOLA ELEM. A. MORO - VIA A.TRICCA, 19	381	456	837	307	339	646	80,58%	74,34%	77,18%
33 - SCUOLA ELEM. A. MORO - VIA A.TRICCA, 19	368	476	844	265	342	607	72,01%	71,85%	71,92%
34 - SCUOLA ELEM. A. MORO - VIA A.TRICCA, 19	418	477	895	295	349	644	70,57%	73,17%	71,96%
35 - SCUOLA ELEM. A. MORO - VIA A.TRICCA, 19	472	553	1025	355	398	753	75,21%	71,97%	73,46%
36 - SCUOLA ELEM. A. MORO - VIA A.TRICCA, 19	356	425	781	278	297	575	78,09%	69,88%	73,62%
37 - SCUOLA ELEM. A. MORO - VIA A.TRICCA, 19	454	584	1038	358	421	779	78,85%	72,09%	75,05%
38 - SCUOLA ELEM. SANTE TANI - VIA GEN. DA BORMIDA, 9	378	497	875	288	357	645	76,19%	71,83%	73,71%
39 - SCUOLA ELEM. SANTE TANI - VIA GEN. DA BORMIDA, 9	460	576	1036	333	375	708	72,39%	65,10%	68,34%
40 - SCUOLA ELEM. SANTE TANI - VIA GEN. DA BORMIDA, 9	317	403	720	245	291	536	77,29%	72,21%	74,44%
41 - SCUOLA ELEM. SANTE TANI - VIA GEN. DA BORMIDA, 9	373	466	839	278	317	595	74,53%	68,03%	70,92%
42 - SCUOLA ELEM. SANTE TANI - VIA GEN. DA BORMIDA, 9	386	465	851	280	317	597	72,54%	68,17%	70,15%
43 - SCUOLA ELEM. SANTE TANI - VIA GEN. DA BORMIDA, 9	442	525	967	344	383	727	77,83%	72,95%	75,18%
44 - SCUOLA ELEM. A. CURINA - VIA V.ALFIERI, 22	586	631	1217	443	460	903	75,60%	72,90%	74,20%
45 - SCUOLA ELEM. A. CURINA - VIA V.ALFIERI, 22	467	529	996	359	372	731	76,87%	70,32%	73,39%
46 - SCUOLA ELEM. A. CURINA - VIA V.ALFIERI, 22	446	466	912	343	343	686	76,91%	73,61%	75,22%
47 - SCUOLA ELEM. A. CURINA - VIA V.ALFIERI, 22	408	472	880	286	313	599	70,10%	66,31%	68,07%
48 - SCUOLA ELEM. A. CURINA - VIA V.ALFIERI, 22	440	450	890	337	342	679	76,59%	76,00%	76,29%
49 - SCUOLA ELEM. A. CURINA - VIA V.ALFIERI, 22	407	478	885	329	368	697	80,84%	76,99%	78,76%
50 - SCUOLA ELEM. - VIA B.CROCE, 64	360	414	774	252	279	531	70,00%	67,39%	68,60%
51 - SCUOLA ELEM. - VIA B.CROCE, 64	411	437	848	302	305	607	73,48%	69,79%	71,58%
52 - SCUOLA ELEM. - VIA B.CROCE, 64	361	426	787	281	327	608	77,84%	76,76%	77,26%
53 - SCUOLA ELEM. - VIA B.CROCE, 64	401	457	858	285	300	585	71,07%	65,65%	68,18%
54 - SCUOLA ELEM. - VIA B.CROCE, 64	269	321	590	200	218	418	74,35%	67,91%	70,85%

Consultazione: Amministrative 2011

Comune di: AREZZO (97 su 97)

Rilevazione: Affluenze

Affluenza alle urne LUNEDI ore 15:00

Sezione	Numero Iscritti Maschi	Numero Iscritti Femmine	Totale Iscritti	Numero Votanti Maschi	Numero Votanti Femmine	Totale Votanti	% Votanti Maschi	% Votanti Femmine	% Votanti
55 - COMUNITA' PROTETTA - S. PAOLO DANEI - AGAZZI, 1	379	416	795	282	279	561	74,41%	67,07%	70,57%
56 - SCUOLA ELEM. COL. BETTINI - VIA V.BELLINI, 47	378	402	780	289	285	574	76,46%	70,90%	73,59%
57 - SCUOLA ELEM. COL. BETTINI - VIA V.BELLINI, 47	489	522	1011	335	347	682	68,51%	66,48%	67,46%
58 - SCUOLA ELEM. - LOC. PRATANTICO, 6/A	456	449	905	332	302	634	72,81%	67,26%	70,06%
59 - SCUOLA ELEM. ANNA FRANK - INDICATORE ZONA F, 60	456	478	934	334	314	648	73,25%	65,69%	69,38%
60 - SCUOLA ELEM. ANNA FRANK - INDICATORE ZONA F, 60	535	568	1103	395	409	804	73,83%	72,01%	72,89%
61 - SCUOLA ELEM. - LOC. S.GIULIANO, 106	503	517	1020	365	353	718	72,56%	68,28%	70,39%
62 - SCUOLA MATERNA - LOC. BATTIFOLLE, 33	483	513	996	366	368	734	75,78%	71,73%	73,69%
63 - SCUOLA ELEM. - LOC. QUARATA, 248	272	294	566	184	207	391	67,65%	70,41%	69,08%
64 - SCUOLA ELEM. - LOC. QUARATA, 248	320	311	631	245	224	469	76,56%	72,03%	74,33%
65 - EX SCUOLA ELEM. - PONTE BURIANO N. 63/E	254	246	500	183	164	347	72,05%	66,67%	69,40%
66 - SCUOLA ELEM. - LOC. GIOVI, 168	356	400	756	259	261	520	72,75%	65,25%	68,78%
67 - SCUOLA ELEM. - LOC. GIOVI, 168	446	494	940	320	333	653	71,75%	67,41%	69,47%
68 - SCUOLA ELEM. - LOC. CECILIANO, 53	376	404	780	280	281	561	74,47%	69,55%	71,92%
69 - SCUOLA ELEM. - LOC. CECILIANO, 53	489	518	1007	392	397	789	80,16%	76,64%	78,35%
70 - SCUOLA ELEM. - LOC. CHIASSA SUPERIORE, 39/A	384	390	774	279	278	557	72,66%	71,28%	71,96%
71 - SCUOLA MATERNA - LOC. TREGOZZANO, 62/A	396	421	817	294	295	589	74,24%	70,07%	72,09%
72 - SCUOLA MATERNA - LOC. ANTRIA, 44/D	426	438	864	318	317	635	74,65%	72,37%	73,50%
73 - PRO-LOCO - LOC. BAGNORO, 3/B	562	592	1154	420	423	843	74,73%	71,45%	73,05%
74 - SCUOLA ELEM. - LOC. S.FIRMINA, 112/F	403	457	860	300	317	617	74,44%	69,37%	71,74%
75 - SCUOLA ELEM. - LOC. S.FIRMINA, 112/F	401	425	826	300	325	625	74,81%	76,47%	75,67%
76 - SCUOLA ELEM. - LOC. OLMO, 169	533	543	1076	389	383	772	72,98%	70,53%	71,75%
77 - SCUOLA ELEM. - LOC. OLMO, 169	461	490	951	353	341	694	76,57%	69,59%	72,98%
78 - SCUOLA ELEM. - LOC. PULICIANO, 73/A	328	294	622	230	193	423	70,12%	65,65%	68,01%
79 - SCUOLA ELEM. - LOC. PULICIANO, 73/A	459	494	953	341	328	669	74,29%	66,40%	70,20%
80 - SCUOLA ELEM. - LOC. RIGUTINO NORD, 142	481	492	973	344	312	656	71,52%	63,41%	67,42%
81 - SCUOLA ELEM. - LOC. RIGUTINO NORD, 142	508	509	1017	356	338	694	70,08%	66,40%	68,24%

Consultazione: Amministrative 2011

Comune di: AREZZO (97 su 97)

Rilevazione: Affluenze


























Affluenza alle urne LUNEDI ore 15:00

Sezione	Numero Iscritti Maschi	Numero Iscritti Femmine	Totale Iscritti	Numero Votanti Maschi	Numero Votanti Femmine	Totale Votanti	% Votanti Maschi	% Votanti Femmine	% Votanti
82 - CENTRO AGGREG. SOCIALE - LOC. FRASSINETO, 62/R	371	353	724	264	226	490	71,16%	64,02%	67,68%
83 - SCUOLA ELEM. - LOC. VITIANO, 58	333	354	687	231	214	445	69,37%	60,45%	64,77%
84 - SCUOLA ELEM. - LOC. PALAZZO DEL PERO, 18	402	401	803	275	267	542	68,41%	66,58%	67,50%
85 - AMBULATORIO - LOC. S.MARIA ALLA RASSINATA,1	50	40	90	22	13	35	44,00%	32,50%	38,89%
86 - EX SCUOLA ELEM. - LOC. MOLIN NUOVO, 2/B	56	70	126	37	45	82	66,07%	64,29%	65,08%
87 - SCUOLA ELEM. COL. BETTINI - VIA V.BELLINI, 47	391	419	810	298	311	609	76,21%	74,22%	75,19%
88 - SCUOLA ELEM. - LOC. S.GIULIANO, 106	367	396	763	286	282	568	77,93%	71,21%	74,44%
89 - SCUOLA ELEM. PIO BORRI - VIA A.SANSOVINO, 1	360	388	748	278	294	572	77,22%	75,77%	76,47%
90 - SCUOLA ELEM. F. SEVERI - VIA G.COCCI, 40	366	405	771	275	284	559	75,14%	70,12%	72,50%
91 - SCUOLA ELEM. - LOC. OLMO, 169	419	419	838	304	292	596	72,55%	69,69%	71,12%
92 - SCUOLA ELEM. - VIA B.CROCE, 64	482	473	955	330	322	652	68,46%	68,08%	68,27%
93 - SCUOLA ELEM. - LOC. QUARATA, 248	328	323	651	230	235	465	70,12%	72,76%	71,43%
94 - SCUOLA MATERNA - LOC. TREGOZZANO, 62/A	253	264	517	197	209	406	77,87%	79,17%	78,53%
95 - SCUOLA MATERNA - LOC. ANTRIA, 44/D	192	197	389	128	139	267	66,67%	70,56%	68,64%
96 - OSPEDALE SAN DONATO - VIA PIETRO NENNI, 20	0	0	0	19	18	37	0,00%	0,00%	0,00%
97 - OSPEDALE SAN DONATO - VIA A. DE GASPERI	0	0	0	6	11	17	0,00%	0,00%	0,00%
<b>Totali</b>	<b>36887</b>	<b>41029</b>	<b>77916</b>	<b>27022</b>	<b>28579</b>	<b>55601</b>	<b>73,26%</b>	<b>69,66%</b>	<b>71,36%</b>



ELEZIONE DEL SINDACO E DEL CONSIGLIO COMUNALE

15 e 16 maggio 2011

										
	Lucio Bianchi	Armando Cherici	Giuseppe Fanfani	Luigi Lucherini	Guglielmo De Marinis	Gabriele Chiurli	Luigi Scatizzi	Grazia Sestini	Francesco Macri	
Voti al sindaco:	3.175	1.483	27.539	3.751	105	290	1.788	14.195	1.452	53.778
	5,90%	2,76%	51,21%	6,97%	0,20%	0,54%	3,32%	26,40%	2,70%	100,00%
			     				 	  		
Voti alle liste:	2.688	1.213	25.093	2.559	91	311	1.940	11.191	1.241	46.327
	5,80%	2,62%	54,17%	5,52%	0,20%	0,67%	4,19%	24,15%	2,68%	100,00%

**ELEZIONI COMUNALI**  
**Consultazione: Amministrative 2011**  
**Comune di AREZZO**  
**Riepilogo voti ai candidati sindaci**  
 Sezioni scrutinate: 97 Su 97 - DATI UFFICIOSI

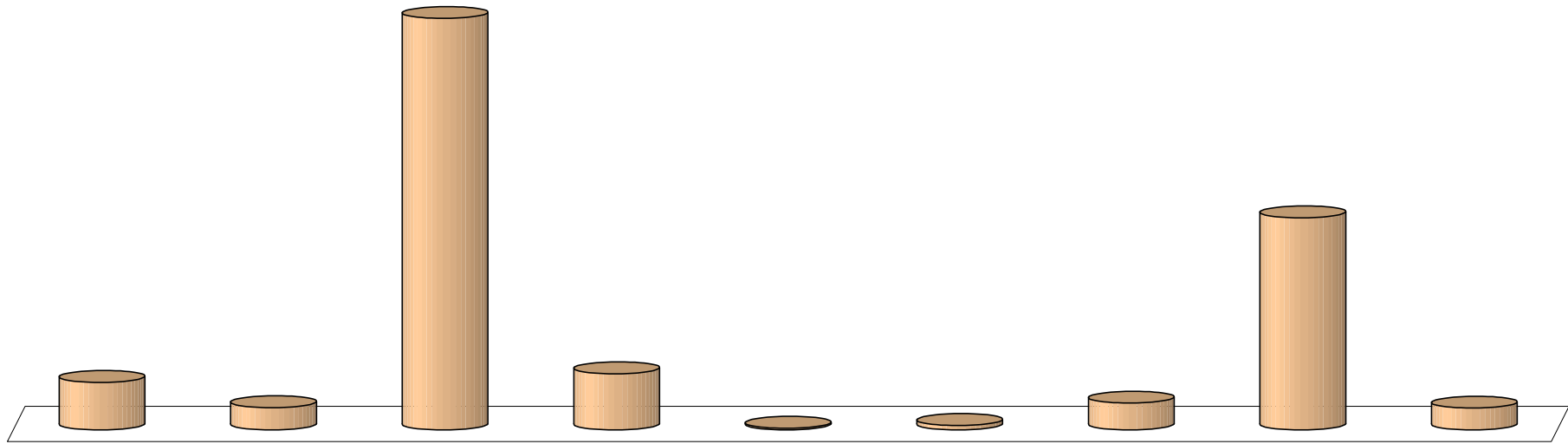
Candidato	Lista Associata	Voti Liste	Voti Compl. al
		associate	candidato
BIANCHI LUCIO	Movimento cinque stelle	2688 (5.80%)	3175 (5.90%)
CHERICI ARMANDO	Noi cittadini	1213 (2.62%)	1483 (2.76%)
FANFANI GIUSEPPE	Partito democratico, Sinistra per Arezzo, Sinistra Ecologia Libertà, Partito socialista italiano, La città di tutti, Italia dei valori	25093 (54.16%)	27539 (51.21%)
LUCHERINI LUIGI	Progetto per Arezzo	2559 (5.52%)	3751 (6.97%)
DE MARINIS GUGLIELMO	Lega autonomista toscana	91 (0.20%)	105 (0.20%)
CHIURLI GABRIELE	Unione Toscana	311 (0.67%)	290 (0.54%)
SCATIZZI LUIGI	Nuovo polo per Arezzo	1940 (4.19%)	1788 (3.32%)
SESTINI GRAZIA	La destra, Il popolo della libertà, Lega Nord	11191 (24.16%)	14195 (26.40%)
MACRI' FRANCESCO	Arezzo domani	1241 (2.68%)	1452 (2.70%)
<b>Totali</b>		<b>46327</b>	<b>53778</b>










Totale Voti lista Validi	46327	
Totale Voti Sindaci Validi	53778	96.72%
Schede Bianche	353	0.63%
Voti Non Validi	1412	2.54%
Voti Cont. Non Ass.	58	0.10%

		M	F
<b>Votanti</b>	<b>55601</b> (71.36%)	<b>27022</b> (73.26%)	<b>28579</b> (69.66%)
<b>Elettori</b>	<b>77916</b>	<b>36887</b>	<b>41029</b>

I voti validi comprendono anche i voti contestati e provvisoriamente assegnati.  
 Le percentuali dei voti per le liste e per i candidati sindaci sono calcolate sul totale dei voti validi, mentre le restanti percentuali sono calcolate rispetto al totale votanti.





										
	<b>Lucio Bianchi</b>	<b>Armando Cherici</b>	<b>Giuseppe Fanfani</b>	<b>Luigi Lucherini</b>	<b>Guglielmo De Marinis</b>	<b>Gabriele Chiurli</b>	<b>Luigi Scatizzi</b>	<b>Grazia Sestini</b>	<b>Francesco Macri</b>	
<b>Voti al sindaco:</b>	<b>3.175</b>	<b>1.483</b>	<b>27.539</b>	<b>3.751</b>	<b>105</b>	<b>290</b>	<b>1.788</b>	<b>14.195</b>	<b>1.452</b>	<b>53.778</b>
	<b>5,90%</b>	<b>2,76%</b>	<b>51,21%</b>	<b>6,97%</b>	<b>0,20%</b>	<b>0,54%</b>	<b>3,32%</b>	<b>26,40%</b>	<b>2,70%</b>	<b>100,00%</b>

**ELEZIONI COMUNALI**  
**Consultazione: Amministrative 2011**  
**Comune di AREZZO**  
**Riepilogo voti ai Sindaci sezione per sezione**  
 Sezioni scrutinate: 97 Su 97 - DATI UFFICIOSI

Sezione	BIANCHI LUCIO		CHERICI ARMANDO		FANFANI GIUSEPPE		LUCERINI LUIGI		DE MARINIS GUGLIELMO		CHIURLI GABRIELE		SCATIZZI LUIGI		SESTINI GRAZIA		MACRI' FRANCESCO		Totale Voti Sindaci	Totale Voti Liste	Schede Bianche	Voti Non Validi	VCNAS	Votanti	Iscritti
	V.Sind	V.List	V.Sind	V.List	V.Sind	V.List	V.Sind	V.List	V.Sind	V.List	V.Sind	V.List	V.Sind	V.List	V.Sind	V.List	V.Sind	V.List							
1	34	31	24	24	191	179	24	22	0	0	0	0	10	10	122	96	10	9	415	371	1	5	0	421	667
2	28	23	15	14	188	178	21	13	1	1	0	0	15	16	87	71	5	4	360	320	3	13	0	376	566
3	25	30	22	16	162	152	19	14	0	0	2	2	12	11	115	87	5	4	362	316	1	7	0	370	628
4	24	20	16	10	189	183	17	12	0	0	2	2	21	21	138	111	3	2	410	361	3	26	10	449	704
5	21	22	25	25	138	120	33	25	0	0	0	0	19	16	143	115	11	12	390	335	2	9	0	401	618
6	36	34	32	29	249	231	34	31	1	1	1	1	34	33	160	128	9	8	556	496	6	19	0	581	811
7	32	21	16	9	192	172	20	17	0	0	3	3	14	21	100	81	19	19	396	343	2	8	0	406	601
8	30	26	19	21	252	221	32	23	1	1	3	3	21	28	167	129	13	11	538	463	2	4	0	544	880
9	31	29	15	14	226	207	45	31	1	1	0	0	37	40	236	209	20	15	611	546	3	7	0	621	889
10	23	21	11	8	281	268	34	29	1	1	0	0	8	11	88	62	5	2	451	402	4	5	0	460	665
11	44	41	8	9	362	327	38	23	0	1	9	8	13	11	104	87	4	6	582	513	5	17	0	604	908
12	39	33	28	16	282	238	32	14	3	2	3	1	21	19	128	108	12	8	548	439	1	22	0	571	831
13	30	26	13	7	237	215	29	19	2	2	1	1	15	13	177	149	8	8	512	440	4	12	0	528	803
14	53	35	26	19	408	342	44	27	0	0	4	4	32	24	223	165	18	12	808	628	6	19	18	851	1173
15	30	25	24	19	306	281	34	23	1	0	6	6	24	21	183	153	14	13	622	541	3	15	0	640	885
16	23	21	18	15	290	268	16	10	1	1	0	0	10	15	101	81	9	10	468	421	0	25	2	495	671
17	26	24	5	11	211	189	20	10	1	1	4	4	29	28	105	82	12	9	413	358	4	12	0	429	603
18	34	33	18	19	305	278	18	20	0	0	1	1	27	28	115	94	20	14	538	487	2	10	0	550	787
19	36	36	21	21	317	317	42	42	1	1	1	1	19	19	158	158	13	13	608	608	2	17	0	627	902
20	32	28	7	2	226	202	38	27	1	1	2	1	20	22	81	65	6	5	413	353	3	10	0	426	612
21	47	48	18	9	397	355	50	30	2	0	2	8	25	29	174	131	30	29	745	639	3	15	0	763	1048
22	37	31	7	6	209	197	39	25	1	1	4	4	25	19	133	109	15	16	470	408	5	33	0	508	730
23	51	37	8	7	348	308	50	42	0	0	4	4	15	14	205	163	25	24	706	599	11	6	0	723	1002
24	50	39	19	16	406	362	49	29	0	0	2	3	26	31	164	134	12	11	728	625	3	16	0	747	1030
25	38	29	19	17	333	304	64	36	2	2	0	0	12	14	202	169	10	11	680	582	5	22	0	707	1017
26	28	26	28	15	240	233	64	31	1	1	0	1	23	27	186	161	7	10	577	505	2	10	3	592	854
27	20	19	9	4	269	249	61	47	0	0	0	0	12	16	157	135	11	7	539	477	6	17	0	562	777
28	41	35	17	12	367	342	53	41	2	2	1	0	10	9	166	126	12	10	669	577	6	8	0	683	882
29	24	25	15	5	305	283	40	32	2	1	2	2	27	24	123	109	12	9	550	490	3	9	0	562	730
30	30	27	20	14	287	274	40	15	2	2	2	2	13	15	176	145	26	19	596	513	2	25	0	623	846
31	37	32	16	19	383	363	42	27	1	1	0	0	18	20	181	157	30	22	708	641	6	10	0	724	968
32	33	20	15	11	249	226	68	42	0	0	0	0	12	14	243	217	15	15	635	545	4	7	0	646	837



74	44 (7.22%)	28 (5.34%)	19 (3.14%)	15 (2.86%)	301 (49.75%)	296 (56.49%)	54 (8.93%)	31 (5.92%)	1 (0.17%)	0 (0.00%)	2 (0.33%)	3 (0.57%)	23 (3.80%)	19 (3.63%)	140 (23.14%)	110 (20.99%)	21 (3.47%)	22 (4.20%)	605 (98.06%)	524 (84.93%)	1 (0.16%)	11 (1.78%)	0 (0.00%)	617 (71.74%)	860
75	42 (6.91%)	36 (6.77%)	17 (2.80%)	12 (2.26%)	316 (51.97%)	294 (55.26%)	44 (7.24%)	29 (5.45%)	7 (1.15%)	5 (0.94%)	1 (0.16%)	1 (0.19%)	25 (4.11%)	29 (5.45%)	143 (23.52%)	117 (21.99%)	13 (2.14%)	9 (1.69%)	608 (97.28%)	532 (85.12%)	3 (0.48%)	12 (1.92%)	2 (0.32%)	625 (75.67%)	826
76	40 (5.29%)	34 (5.28%)	42 (5.56%)	37 (5.75%)	359 (47.49%)	328 (50.93%)	56 (7.41%)	27 (4.19%)	3 (0.40%)	3 (0.47%)	10 (1.32%)	10 (1.55%)	17 (2.25%)	18 (2.80%)	201 (26.59%)	164 (25.47%)	28 (3.70%)	23 (3.57%)	756 (97.93%)	644 (83.42%)	4 (0.52%)	12 (1.55%)	0 (0.00%)	772 (71.75%)	1076
77	24 (3.53%)	24 (4.24%)	11 (1.62%)	9 (1.59%)	354 (52.14%)	321 (56.71%)	66 (9.72%)	39 (6.89%)	1 (0.15%)	0 (0.00%)	1 (0.15%)	1 (0.18%)	18 (2.65%)	16 (2.83%)	187 (27.54%)	143 (25.27%)	17 (2.50%)	13 (2.30%)	679 (97.84%)	566 (81.56%)	6 (0.86%)	9 (1.30%)	0 (0.00%)	694 (72.98%)	951
78	22 (5.39%)	29 (8.61%)	7 (1.72%)	6 (1.78%)	245 (60.05%)	213 (63.20%)	33 (8.09%)	22 (6.53%)	1 (0.25%)	1 (0.30%)	2 (0.49%)	2 (0.59%)	7 (1.72%)	5 (1.48%)	74 (18.14%)	48 (14.24%)	17 (4.17%)	11 (3.26%)	408 (96.45%)	337 (79.67%)	4 (0.95%)	11 (2.60%)	0 (0.00%)	423 (68.01%)	622
79	40 (6.16%)	40 (7.14%)	12 (1.85%)	12 (2.14%)	361 (55.62%)	304 (54.29%)	61 (9.40%)	59 (10.54%)	1 (0.15%)	1 (0.18%)	1 (0.15%)	1 (0.18%)	31 (4.78%)	36 (6.43%)	131 (20.18%)	95 (16.96%)	11 (1.69%)	12 (2.14%)	649 (97.01%)	560 (83.71%)	6 (0.90%)	14 (2.09%)	0 (0.00%)	669 (70.20%)	953
80	52 (8.09%)	48 (8.63%)	11 (1.71%)	6 (1.08%)	316 (49.14%)	287 (51.62%)	65 (10.11%)	49 (8.81%)	0 (0.00%)	0 (0.00%)	2 (0.31%)	2 (0.36%)	28 (4.35%)	31 (5.58%)	153 (23.79%)	115 (20.68%)	16 (2.49%)	18 (3.24%)	643 (98.02%)	556 (84.76%)	5 (0.76%)	8 (1.22%)	0 (0.00%)	656 (67.42%)	973
81	70 (10.48%)	65 (11.04%)	12 (1.80%)	11 (1.87%)	317 (47.46%)	291 (49.41%)	43 (6.44%)	31 (5.26%)	2 (0.30%)	2 (0.34%)	4 (0.60%)	2 (0.34%)	34 (5.09%)	33 (5.60%)	166 (24.85%)	139 (23.60%)	20 (2.99%)	15 (2.55%)	668 (96.25%)	589 (84.87%)	3 (0.43%)	23 (3.31%)	0 (0.00%)	694 (68.24%)	1017
82	19 (4.14%)	18 (4.37%)	6 (1.31%)	4 (0.97%)	254 (55.34%)	228 (55.34%)	36 (7.84%)	29 (7.04%)	0 (0.00%)	0 (0.00%)	3 (0.65%)	3 (0.73%)	22 (4.79%)	24 (5.83%)	88 (19.17%)	73 (17.72%)	31 (6.75%)	33 (8.01%)	459 (93.67%)	412 (84.08%)	4 (0.82%)	27 (5.51%)	0 (0.00%)	490 (67.68%)	724
83	14 (3.27%)	4 (1.05%)	5 (1.17%)	4 (1.05%)	204 (47.66%)	158 (41.36%)	31 (7.24%)	22 (5.76%)	0 (0.00%)	0 (0.00%)	1 (0.23%)	1 (0.26%)	71 (16.59%)	114 (29.84%)	93 (21.73%)	70 (18.32%)	9 (2.10%)	9 (2.36%)	428 (96.18%)	382 (85.84%)	4 (0.90%)	13 (2.92%)	0 (0.00%)	445 (64.77%)	687
84	23 (4.42%)	18 (3.82%)	18 (3.46%)	10 (2.12%)	301 (57.88%)	292 (62.00%)	36 (6.92%)	29 (6.16%)	1 (0.19%)	1 (0.21%)	1 (0.19%)	2 (0.42%)	10 (1.92%)	8 (1.70%)	116 (22.31%)	97 (20.59%)	14 (2.69%)	14 (2.97%)	520 (95.94%)	471 (86.90%)	5 (0.92%)	17 (3.14%)	0 (0.00%)	542 (67.50%)	803
85	1 (3.03%)	1 (3.57%)	0 (0.00%)	0 (0.00%)	22 (66.67%)	19 (67.86%)	1 (3.03%)	0 (0.00%)	0 (0.00%)	0 (0.00%)	0 (0.00%)	0 (0.00%)	3 (9.09%)	3 (10.71%)	6 (18.18%)	5 (17.86%)	0 (0.00%)	0 (0.00%)	33 (94.29%)	28 (80.00%)	0 (0.00%)	2 (5.71%)	0 (0.00%)	35 (38.89%)	90
86	6 (7.50%)	5 (6.85%)	1 (1.25%)	0 (0.00%)	34 (42.50%)	32 (43.84%)	3 (3.75%)	3 (4.11%)	1 (1.25%)	1 (1.37%)	0 (0.00%)	0 (0.00%)	1 (1.25%)	1 (1.37%)	29 (36.25%)	26 (35.62%)	5 (6.25%)	5 (6.85%)	80 (97.56%)	73 (89.02%)	1 (1.22%)	1 (1.22%)	0 (0.00%)	82 (65.08%)	126
87	34 (5.87%)	30 (6.24%)	13 (2.25%)	10 (2.08%)	343 (59.24%)	303 (62.99%)	29 (5.01%)	18 (3.74%)	4 (0.69%)	4 (0.83%)	3 (0.52%)	2 (0.42%)	13 (2.25%)	15 (3.12%)	131 (22.63%)	94 (19.54%)	9 (1.55%)	5 (1.04%)	579 (95.07%)	481 (78.98%)	8 (1.31%)	22 (3.61%)	0 (0.00%)	609 (75.19%)	810
88	29 (5.23%)	32 (6.46%)	24 (4.33%)	19 (3.84%)	268 (48.38%)	241 (48.69%)	35 (6.32%)	29 (5.86%)	2 (0.36%)	3 (0.61%)	18 (3.25%)	42 (8.48%)	12 (2.17%)	11 (2.22%)	155 (27.98%)	109 (22.02%)	11 (1.99%)	9 (1.82%)	554 (97.54%)	495 (87.15%)	3 (0.53%)	11 (1.94%)	0 (0.00%)	568 (74.44%)	763
89	30 (5.50%)	23 (5.02%)	7 (1.28%)	7 (1.53%)	274 (50.28%)	240 (52.40%)	38 (6.97%)	24 (5.24%)	1 (0.18%)	1 (0.22%)	3 (0.55%)	1 (0.22%)	15 (2.75%)	17 (3.71%)	159 (29.17%)	131 (28.60%)	18 (3.30%)	14 (3.06%)	545 (95.28%)	458 (80.07%)	2 (0.35%)	25 (4.37%)	0 (0.00%)	572 (76.47%)	748
90	48 (8.99%)	41 (8.63%)	14 (2.62%)	8 (1.68%)	262 (49.06%)	254 (53.47%)	38 (7.12%)	26 (5.47%)	1 (0.19%)	1 (0.21%)	2 (0.37%)	2 (0.42%)	10 (1.87%)	7 (1.47%)	145 (27.15%)	126 (26.53%)	14 (2.62%)	10 (2.11%)	534 (95.53%)	475 (84.97%)	7 (1.25%)	11 (1.97%)	7 (1.25%)	559 (72.50%)	771
91	33 (5.67%)	33 (6.71%)	18 (3.09%)	15 (3.05%)	339 (58.25%)	307 (62.40%)	34 (5.84%)	22 (4.47%)	1 (0.17%)	1 (0.20%)	2 (0.34%)	0 (0.00%)	14 (2.41%)	15 (3.05%)	126 (21.65%)	89 (18.09%)	15 (2.58%)	10 (2.03%)	582 (97.65%)	492 (82.55%)	3 (0.50%)	11 (1.85%)	0 (0.00%)	596 (71.12%)	838
92	56 (9.02%)	41 (7.64%)	20 (3.22%)	19 (3.54%)	307 (49.44%)	290 (54.00%)	40 (6.44%)	22 (4.10%)	2 (0.32%)	0 (0.00%)	5 (0.81%)	4 (0.74%)	26 (4.19%)	36 (6.70%)	153 (24.64%)	113 (21.04%)	12 (1.93%)	12 (2.23%)	621 (95.25%)	537 (82.36%)	3 (0.46%)	28 (4.29%)	0 (0.00%)	652 (68.27%)	955
93	21 (4.82%)	18 (4.97%)	11 (2.52%)	11 (3.04%)	247 (56.65%)	218 (60.22%)	28 (6.42%)	24 (6.63%)	1 (0.23%)	0 (0.00%)	2 (0.46%)	2 (0.55%)	9 (2.06%)	10 (2.76%)	98 (22.48%)	67 (18.51%)	19 (4.36%)	12 (3.31%)	436 (93.76%)	362 (77.85%)	9 (1.94%)	20 (4.30%)	0 (0.00%)	465 (71.43%)	651
94	18 (4.59%)	24 (7.06%)	9 (2.30%)	8 (2.35%)	239 (60.97%)	219 (64.41%)	33 (8.42%)	19 (5.59%)	1 (0.26%)	0 (0.00%)	1 (0.26%)	1 (0.29%)	9 (2.30%)	12 (3.53%)	77 (19.64%)	54 (15.88%)	5 (1.28%)	3 (0.88%)	392 (96.55%)	340 (83.74%)	2 (0.49%)	12 (2.96%)	0 (0.00%)	406 (78.53%)	517
95	24 (9.16%)	17 (7.73%)	6 (2.29%)	4 (1.82%)	132 (50.38%)	117 (53.18%)	24 (9.16%)	17 (7.73%)	1 (0.38%)	1 (0.45%)	1 (0.38%)	0 (0.00%)	5 (1.91%)	9 (4.09%)	67 (25.57%)	54 (24.55%)	2 (0.76%)	1 (0.45%)	262 (98.13%)	220 (82.40%)	0 (0.00%)	5 (1.87%)	0 (0.00%)	267 (68.64%)	389
96	0 (0.00%)	0 (0.00%)	2 (5.88%)	1 (3.33%)	23 (67.65%)	20 (66.67%)	1 (2.94%)	0 (0.00%)	0 (0.00%)	0 (0.00%)	0 (0.00%)	0 (0.00%)	2 (5.88%)	2 (6.67%)	6 (17.65%)	7 (23.33%)	0 (0.00%)	0 (0.00%)	34 (91.89%)	30 (81.08%)	1 (2.70%)	2 (5.41%)	0 (0.00%)	37 (0.00%)	0
97	1 (6.67%)	1 (7.14%)	0 (0.00%)	0 (0.00%)	10 (66.67%)	9 (64.29%)	0 (0.00%)	0 (0.00%)	0 (0.00%)	0 (0.00%)	0 (0.00%)	0 (0.00%)	0 (0.00%)	0 (0.00%)	4 (26.67%)	4 (28.57%)	0 (0.00%)	0 (0.00%)	15 (88.24%)	14 (82.35%)	0 (0.00%)	2 (11.76%)	0 (0.00%)	17 (0.00%)	0
<b>Tot.</b>	<b>3175</b> (5.90%)	<b>2688</b> (5.80%)	<b>1483</b> (2.76%)	<b>1213</b> (2.62%)	<b>27539</b> (51.21%)	<b>25093</b> (54.16%)	<b>3751</b> (6.97%)	<b>2559</b> (5.52%)	<b>105</b> (0.20%)	<b>91</b> (0.20%)	<b>290</b> (0.54%)	<b>311</b> (0.67%)	<b>1788</b> (3.32%)	<b>1940</b> (4.19%)	<b>14195</b> (26.40%)	<b>11191</b> (24.16%)	<b>1452</b> (2.70%)	<b>1241</b> (2.68%)	<b>53778</b> (96.72%)	<b>46327</b> (83.32%)	<b>353</b> (0.63%)	<b>1412</b> (2.54%)	<b>58</b> (0.10%)	<b>55601</b> (71.36%)	<b>77916</b>

I voti validi comprendono anche i voti contestati e provvisoriamente assegnati.

Le percentuali dei voti di lista sono calcolate sul totale dei voti di lista.

Le percentuali dei voti dei candidati sindaco sono calcolate rispetto al totale dei voti ai sindaci, mentre le restanti percentuali sono calcolate rispetto al totale votanti.

**ELEZIONI COMUNALI**  
**Consultazione: Amministrative 2011**  
**Comune di AREZZO**

**Riepilogo voti alle liste comune per comune**  
 Sezioni scrutinate: 97 Su 97 - DATI UFFICIOSI

Lista	Voti	% Voti Validi	Voti Cont. Non Ass
Movimento cinque stelle	2688	5.80%	5
Noi cittadini	1213	2.62%	3
Partito democratico	18174	39.23%	12
Sinistra per Arezzo	1849	3.99%	0
Sinistra Ecologia Libertà	2191	4.73%	0
Partito socialista italiano	461	1.00%	0
La città di tutti	549	1.19%	0
Italia dei valori	1869	4.03%	0
Progetto per Arezzo	2559	5.52%	4
Lega autonomista toscana	91	0.20%	0
Unione Toscana	311	0.67%	1
Nuovo polo per Arezzo	1940	4.19%	4
La destra	830	1.79%	2
Il popolo della libertà	8762	18.91%	2
Lega Nord	1599	3.45%	0
Arezzo domani	1241	2.68%	1
<b>Totale</b>	<b>46327</b>	<b>100.00%</b>	<b>34</b>

Totale Voti Validi di lista	46327	85.97%
Voti al solo sindaco	7558	14.03%
<b>Totale Voti Validi</b>	<b>53885</b>	<b>96.91%</b>
Schede Bianche	353	0.63%
Voti Non Validi	1412	2.54%
Voti Cont. Non Ass.	34	0.06%
<b>Totale Voti</b>	<b>55684</b>	

		M	F
<b>Votanti</b>	<b>55601</b>	<b>27022</b>	<b>28579</b>
	(71.36%)	(73.26%)	(69.66%)
<b>Elettori</b>	<b>77916</b>	<b>36887</b>	<b>41029</b>

I voti validi comprendono anche i voti contestati e provvisoriamente assegnati.

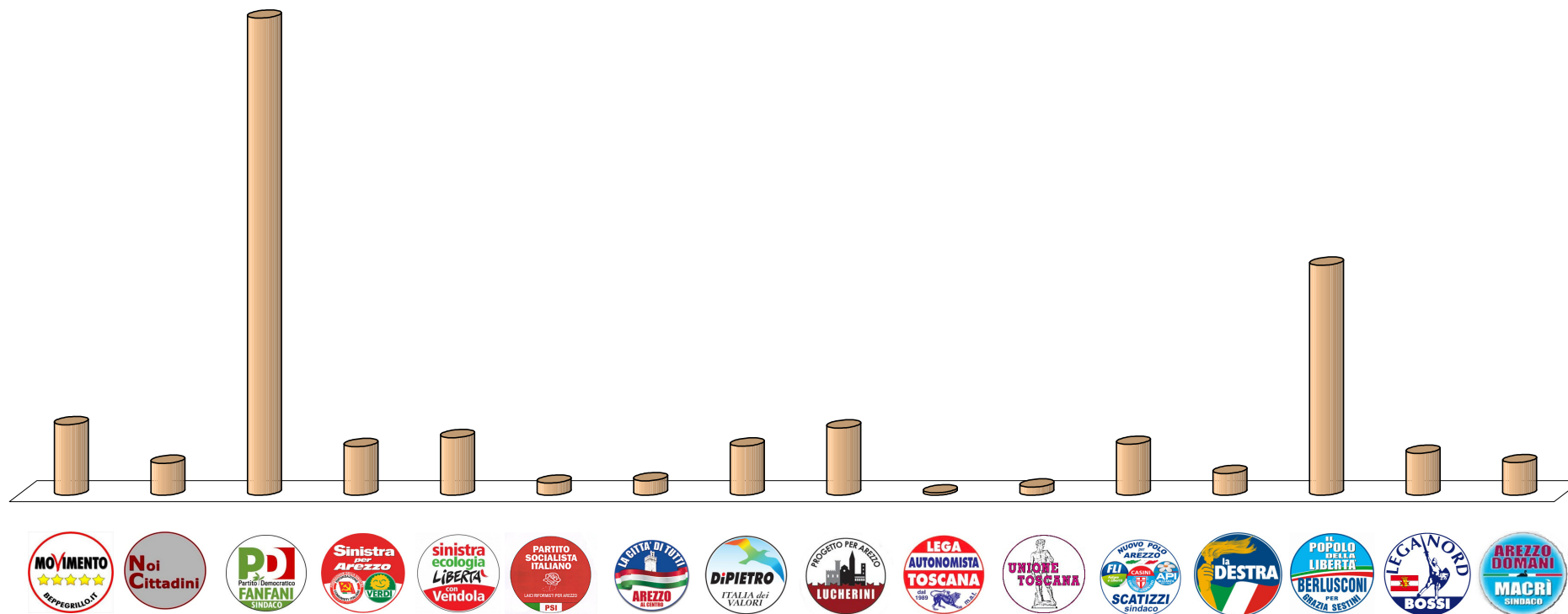
Le percentuali dei voti di lista e del candidato sindaco è calcolata rispetto al totale dei voti validi.

La percentuale dei votanti è calcolata sul totale degli iscritti nelle liste elettorali

Le restanti percentuali sono calcolate rispetto al totale votanti.

ELEZIONE DEL SINDACO E DEL CONSIGLIO COMUNALE

15 e 16 maggio 2011



Voti alle liste:	<b>2.688</b>	<b>1.213</b>	<b>18.174</b>	<b>1.849</b>	<b>2.191</b>	<b>461</b>	<b>549</b>	<b>1.869</b>	<b>2.559</b>	<b>91</b>	<b>311</b>	<b>1.940</b>	<b>830</b>	<b>8.762</b>	<b>1.599</b>	<b>1.241</b>	<b>46.327</b>
	5,80%	2,62%	39,23%	3,99%	4,73%	1,00%	1,19%	4,03%	5,52%	0,20%	0,67%	4,19%	1,79%	18,91%	3,45%	2,68%	100,00%







75	36 (5.34%) (6.77%)	12 (2.86%) (2.26%)	226 (40.84%) (42.48%)	18 (1.15%) (3.38%)	19 (4.96%) (3.57%)	5 (1.72%) (0.94%)	12 (3.24%) (2.26%)	14 (4.58%) (2.63%)	29 (5.92%) (5.45%)	5 (0.00%) (0.94%)	1 (0.57%) (0.19%)	29 (3.63%) (5.45%)	13 (1.72%) (2.44%)	83 (13.93%) (15.60%)	21 (5.34%) (3.95%)	9 (4.20%) (1.69%)	76 (13.39%) (12.50%)	608 (98.06%) (97.28%)	3 (0.16%) (0.48%)	12 (1.78%) (1.92%)	2 (0.00%) (0.32%)	625 (71.74%) (75.67%)	826
76	34 (5.28%)	37 (5.75%)	270 (41.93%)	13 (2.02%)	21 (3.26%)	2 (0.31%)	6 (0.93%)	16 (2.48%)	27 (4.19%)	3 (0.47%)	10 (1.55%)	18 (2.80%)	12 (1.86%)	131 (20.34%)	21 (3.26%)	23 (3.57%)	112 (14.81%)	756 (97.93%)	4 (0.52%)	12 (1.55%)	0 (0.00%)	772 (71.75%)	1076
77	24 (4.24%)	9 (1.59%)	232 (40.99%)	39 (6.89%)	16 (2.83%)	5 (0.88%)	6 (1.06%)	23 (4.06%)	39 (6.89%)	0 (0.00%)	1 (0.18%)	16 (2.83%)	7 (1.24%)	103 (18.20%)	33 (5.83%)	13 (2.30%)	113 (16.64%)	679 (97.84%)	6 (0.86%)	9 (1.30%)	0 (0.00%)	694 (72.98%)	951
78	29 (8.61%)	6 (1.78%)	144 (42.73%)	21 (6.23%)	23 (6.82%)	12 (3.56%)	3 (0.89%)	10 (2.97%)	22 (6.53%)	1 (0.30%)	2 (0.59%)	5 (1.48%)	4 (1.19%)	37 (10.98%)	7 (2.08%)	11 (3.26%)	71 (17.40%)	408 (96.45%)	4 (0.95%)	11 (2.60%)	0 (0.00%)	423 (68.01%)	622
79	40 (7.14%)	12 (2.14%)	216 (38.57%)	48 (8.57%)	21 (3.75%)	3 (0.54%)	3 (0.54%)	13 (2.32%)	59 (10.54%)	1 (0.18%)	1 (0.18%)	36 (6.43%)	6 (1.07%)	76 (13.57%)	13 (2.32%)	12 (2.14%)	89 (13.71%)	649 (97.01%)	6 (0.90%)	14 (2.09%)	0 (0.00%)	669 (70.20%)	953
80	48 (8.63%)	6 (1.08%)	227 (40.83%)	22 (3.96%)	17 (3.06%)	5 (0.90%)	5 (0.90%)	11 (1.98%)	49 (8.81%)	0 (0.00%)	2 (0.36%)	31 (5.58%)	5 (0.90%)	94 (16.91%)	16 (2.88%)	18 (3.24%)	87 (13.53%)	643 (98.02%)	5 (0.76%)	8 (1.22%)	0 (0.00%)	656 (67.42%)	973
81	65 (11.04%)	11 (1.87%)	206 (34.97%)	29 (4.92%)	11 (1.87%)	11 (1.87%)	13 (2.21%)	21 (3.57%)	31 (5.26%)	2 (0.34%)	2 (0.34%)	33 (5.60%)	10 (1.70%)	112 (19.02%)	17 (2.89%)	15 (2.55%)	79 (11.83%)	668 (96.25%)	3 (0.43%)	23 (3.31%)	0 (0.00%)	694 (68.24%)	1017
82	18 (4.37%)	4 (0.97%)	171 (41.50%)	29 (7.04%)	14 (3.40%)	2 (0.49%)	2 (0.49%)	10 (2.43%)	29 (7.04%)	0 (0.00%)	3 (0.73%)	24 (5.83%)	2 (0.49%)	55 (13.35%)	16 (3.88%)	33 (8.01%)	47 (10.24%)	459 (93.67%)	4 (0.82%)	27 (5.51%)	0 (0.00%)	490 (67.68%)	724
83	4 (1.05%)	4 (1.05%)	123 (32.20%)	10 (2.62%)	13 (3.40%)	3 (0.79%)	3 (0.79%)	6 (1.57%)	22 (5.76%)	0 (0.00%)	1 (0.26%)	114 (29.84%)	4 (1.05%)	57 (14.92%)	9 (2.36%)	9 (2.36%)	46 (10.75%)	428 (96.18%)	4 (0.90%)	13 (2.92%)	0 (0.00%)	445 (64.77%)	687
84	18 (3.82%)	10 (2.12%)	225 (47.77%)	37 (7.86%)	11 (2.34%)	7 (1.49%)	4 (0.85%)	8 (1.70%)	29 (6.16%)	1 (0.21%)	2 (0.42%)	8 (1.70%)	12 (2.55%)	73 (15.50%)	12 (2.55%)	14 (2.97%)	49 (9.42%)	520 (95.94%)	5 (0.92%)	17 (3.14%)	0 (0.00%)	542 (67.50%)	803
85	1 (3.57%)	0 (0.00%)	15 (53.57%)	0 (0.00%)	3 (10.71%)	1 (3.57%)	0 (0.00%)	0 (0.00%)	0 (0.00%)	0 (0.00%)	0 (0.00%)	3 (10.71%)	0 (0.00%)	2 (7.14%)	3 (10.71%)	0 (0.00%)	5 (15.15%)	33 (94.29%)	0 (0.00%)	2 (5.71%)	0 (0.00%)	35 (38.89%)	90
86	5 (6.85%)	0 (0.00%)	23 (31.51%)	3 (4.11%)	5 (6.85%)	1 (1.37%)	0 (0.00%)	0 (0.00%)	3 (4.11%)	1 (1.37%)	0 (0.00%)	1 (1.37%)	2 (2.74%)	18 (24.66%)	6 (8.22%)	5 (6.85%)	7 (8.75%)	80 (97.56%)	1 (1.22%)	1 (1.22%)	0 (0.00%)	82 (65.08%)	126
87	30 (6.24%)	10 (2.08%)	229 (47.61%)	25 (5.20%)	25 (5.20%)	1 (0.21%)	12 (2.49%)	11 (2.29%)	18 (3.74%)	4 (0.83%)	2 (0.42%)	15 (3.12%)	4 (0.83%)	69 (14.35%)	21 (4.37%)	5 (1.04%)	98 (16.93%)	579 (95.07%)	8 (1.31%)	22 (3.61%)	0 (0.00%)	609 (75.19%)	810
88	32 (6.46%)	19 (3.84%)	168 (33.94%)	29 (5.86%)	21 (4.24%)	5 (1.01%)	3 (0.61%)	15 (3.03%)	29 (5.86%)	3 (0.61%)	42 (8.48%)	11 (2.22%)	2 (0.40%)	92 (18.59%)	15 (3.03%)	9 (1.82%)	59 (10.65%)	554 (97.54%)	3 (0.53%)	11 (1.94%)	0 (0.00%)	568 (74.44%)	763
89	23 (5.02%)	7 (1.53%)	177 (38.65%)	15 (3.28%)	27 (5.90%)	1 (0.22%)	5 (1.09%)	15 (3.28%)	24 (5.24%)	1 (0.22%)	1 (0.22%)	17 (3.71%)	4 (0.87%)	113 (24.67%)	14 (3.06%)	14 (3.06%)	87 (15.96%)	545 (95.28%)	2 (0.35%)	25 (4.37%)	0 (0.00%)	572 (76.47%)	748
90	41 (8.63%)	8 (1.68%)	185 (38.95%)	21 (4.42%)	21 (4.42%)	5 (1.05%)	5 (1.05%)	17 (3.58%)	26 (5.47%)	1 (0.21%)	2 (0.42%)	7 (1.47%)	4 (0.84%)	107 (22.53%)	15 (3.16%)	10 (2.11%)	59 (11.05%)	534 (95.53%)	7 (1.25%)	11 (1.97%)	7 (1.25%)	559 (72.50%)	771
91	33 (6.71%)	15 (3.05%)	247 (50.20%)	21 (4.27%)	14 (2.85%)	3 (0.61%)	2 (0.41%)	20 (4.07%)	22 (4.47%)	1 (0.20%)	0 (0.00%)	15 (3.05%)	3 (0.61%)	72 (14.63%)	14 (2.85%)	10 (2.03%)	90 (15.46%)	582 (97.65%)	3 (0.50%)	11 (1.85%)	0 (0.00%)	596 (71.12%)	838
92	41 (7.64%)	19 (3.54%)	220 (40.97%)	16 (2.98%)	28 (5.21%)	3 (0.56%)	9 (1.68%)	14 (2.61%)	22 (4.10%)	0 (0.00%)	4 (0.74%)	36 (6.70%)	8 (1.49%)	82 (15.27%)	23 (4.28%)	12 (2.23%)	84 (13.53%)	621 (95.25%)	3 (0.46%)	28 (4.29%)	0 (0.00%)	652 (68.27%)	955
93	18 (4.97%)	11 (3.04%)	168 (46.41%)	14 (3.87%)	6 (1.66%)	4 (1.10%)	3 (0.83%)	23 (6.35%)	24 (6.63%)	0 (0.00%)	2 (0.55%)	10 (2.76%)	8 (2.21%)	44 (12.15%)	15 (4.14%)	12 (3.31%)	74 (16.97%)	436 (93.76%)	9 (1.94%)	20 (4.30%)	0 (0.00%)	465 (71.43%)	651
94	24 (7.06%)	8 (2.35%)	160 (47.06%)	15 (4.41%)	21 (6.18%)	1 (0.29%)	4 (1.18%)	18 (5.29%)	19 (5.59%)	0 (0.00%)	1 (0.29%)	12 (3.53%)	1 (0.29%)	45 (13.24%)	8 (2.35%)	3 (0.88%)	52 (13.27%)	392 (96.55%)	2 (0.49%)	12 (2.96%)	0 (0.00%)	406 (78.53%)	517
95	17 (7.73%)	4 (1.82%)	73 (33.18%)	13 (5.91%)	22 (10.00%)	0 (0.00%)	2 (0.91%)	7 (3.18%)	17 (7.73%)	1 (0.45%)	0 (0.00%)	9 (4.09%)	5 (2.27%)	44 (20.00%)	5 (2.27%)	1 (0.45%)	42 (16.03%)	262 (98.13%)	0 (0.00%)	5 (1.87%)	0 (0.00%)	267 (68.64%)	389
96	0 (0.00%)	1 (3.33%)	15 (50.00%)	4 (13.33%)	1 (3.33%)	0 (0.00%)	0 (0.00%)	0 (0.00%)	0 (0.00%)	0 (0.00%)	0 (0.00%)	2 (6.67%)	0 (0.00%)	6 (20.00%)	1 (3.33%)	0 (0.00%)	4 (11.76%)	34 (91.89%)	1 (2.70%)	2 (5.41%)	0 (0.00%)	37 (0.00%)	0
97	1 (7.14%)	0 (0.00%)	5 (35.71%)	0 (0.00%)	0 (0.00%)	0 (0.00%)	0 (0.00%)	4 (28.57%)	0 (0.00%)	0 (0.00%)	0 (0.00%)	0 (0.00%)	2 (14.29%)	2 (14.29%)	0 (0.00%)	0 (0.00%)	1 (6.67%)	15 (88.24%)	0 (0.00%)	2 (11.76%)	0 (0.00%)	17 (0.00%)	0
<b>Tot.</b>	<b>2688</b> (5.80%)	<b>1213</b> (2.62%)	<b>18174</b> (39.23%)	<b>1849</b> (3.99%)	<b>2191</b> (4.73%)	<b>461</b> (1.00%)	<b>549</b> (1.19%)	<b>1869</b> (4.03%)	<b>2559</b> (5.52%)	<b>91</b> (0.20%)	<b>311</b> (0.67%)	<b>1940</b> (4.19%)	<b>830</b> (1.79%)	<b>8762</b> (18.91%)	<b>1599</b> (3.45%)	<b>1241</b> (2.68%)	<b>7558</b> (14.03%)	<b>53885</b> (96.91%)	<b>353</b> (0.63%)	<b>1412</b> (2.54%)	<b>34</b> (0.06%)	<b>55601</b> (71.36%)	<b>77916</b>

I voti validi comprendono anche i voti contestati provvisoriamente assegnati.  
Le percentuali dei voti di lista sono calcolate rispetto al totale dei voti di lista.  
La percentuale dei voti al solo sindaco è calcolata rispetto al totale dei voti validi.

**ELEZIONI COMUNALI**  
**Consultazione: Amministrative 2011**  
**Comune di AREZZO**

**Riepilogo per comune dei candidati consiglieri per la lista - Movimento cinque stelle**



Voti di lista: 2688

Sezioni scrutinate: 97 Su 97 - DATI UFFICIOSI

Cognome e Nome del candidato	Preferenze	% Voti Validi	Cifra Individuale
FARSETTI DANIELE	141	48.29%	2829
VALENTE OMAR	13	4.45%	2701
BALDASSARRE MARCO	2	0.68%	2690
ROSSI ROBERTO	21	7.19%	2709
ERMINI FEDERICO	3	1.03%	2691
ALBERTINI SONIA	14	4.79%	2702
TORZONI FEDERICA	6	2.05%	2694
PETTENER GIORGIO	15	5.14%	2703
POLVANI LUIGI	10	3.42%	2698
CHELI RICCARDO	7	2.40%	2695
BONCI EMANUELE	12	4.11%	2700
TEI LEONARDO	3	1.03%	2691
PENNISI PIETRO SALVATORE	2	0.68%	2690
MEONI MARCO	4	1.37%	2692
GAGNARLI CHIARA	3	1.03%	2691
GIULIANINI ARIANNA	6	2.05%	2694
MAGNI ROBERTO	0	0,00%	2688
GOTI MARCO	3	1.03%	2691
MARINO ROSANNA	1	0.34%	2689
FRANCINI GIANNI	4	1.37%	2692
PIERACCINI IRENE	0	0,00%	2688
PESCE ANDREA	3	1.03%	2691
GORETTI ALESSANDRO	3	1.03%	2691
BERTELLI ANDREA	0	0,00%	2688
CANGINI CRISTIANO	0	0,00%	2688
CHIARAMONTI ANGELA	1	0.34%	2689
MESSINA INNOCENTI ANNALISA LUCREZIA	1	0.34%	2689
CHELI ANDREA	5	1.71%	2693
ACCIAI ISABELLA	3	1.03%	2691
MAZZOLI WALTER	6	2.05%	2694
<b>Totale Voti Validi</b>	<b>292</b>	<b>100.00%</b>	
<b>Voti contestati e non assegnati</b>	<b>0</b>	<b>0,00%</b>	
<b>Voti TOTALI</b>	<b>292</b>		

I voti validi comprendono anche i voti contestati e provvisoriamente assegnati.  
Le percentuali sono calcolate sul totale dei voti validi.

**ELEZIONI COMUNALI**  
**Consultazione: Amministrative 2011**  
**Comune di AREZZO**

**Riepilogo per comune dei candidati consiglieri per la lista - Noi cittadini**



Voti di lista: 1213

Sezioni scrutinate: 97 Su 97 - DATI UFFICIOSI

Cognome e Nome del candidato	Preferenze	% Voti Validi	Cifra Individuale
MELIS ALBERTO	48	5.96%	1261
BRANDINI DINI FRANCESCA	100	12.41%	1313
TENTI MANUELA	2	0.25%	1215
GIRONI FERNANDA	39	4.84%	1252
NICCHI ADRIANO	22	2.73%	1235
COCCHI MASSIMO	32	3.97%	1245
BIANCONI GIANCARLO	9	1.12%	1222
PRATO MARIO	16	1.99%	1229
VANNI EROS	16	1.99%	1229
NOCENTINI MARCO	19	2.36%	1232
POMMELLA PATRIZIO	32	3.97%	1245
CRULLI AZELIO	40	4.96%	1253
FREQUENTINI MAURIZIO	13	1.61%	1226
DINI LAURA	9	1.12%	1222
BIANCONI BARBARA	14	1.74%	1227
BERNARDINI BARBARA	7	0.87%	1220
SGREVI MARZIA	46	5.71%	1259
MODESTINI LUCIO	10	1.24%	1223
NERI ERNESTO	7	0.87%	1220
DRAGONI ALESSANDRO	7	0.87%	1220
CALELLA GIOVANNI PIETRO	13	1.61%	1226
BORGHINI ALBERTO	18	2.23%	1231
DI MICCO ANTONIO	91	11.29%	1304
GRANDINI ALFREDO	4	0.50%	1217
AMEDEI DANIELE	5	0.62%	1218
CAMBRIA STEFANO	18	2.23%	1231
BIANCHI LORENZO	73	9.06%	1286
PAPERINI PAOLA	14	1.74%	1227
GALLORINI DIMITRI	7	0.87%	1220
D'IPPOLITO CARLO	24	2.98%	1237
ROSADI FRANCESCO	51	6.33%	1264
<b>Totale Voti Validi</b>	<b>806</b>	<b>100.00%</b>	
<b>Voti contestati e non assegnati</b>	<b>0</b>	<b>0,00%</b>	
<b>Voti TOTALI</b>	<b>806</b>		

I voti validi comprendono anche i voti contestati e provvisoriamente assegnati.

Le percentuali sono calcolate sul totale dei voti validi.

**ELEZIONI COMUNALI**  
**Consultazione: Amministrative 2011**  
**Comune di AREZZO**

**Riepilogo per comune dei candidati consiglieri per la lista - Partito democratico**



Voti di lista: 18174

Sezioni scrutinate: 97 Su 97 - DATI UFFICIOSI

Cognome e Nome del candidato	Preferenze	% Voti Validi	Cifra Individuale
DONATI MARCO	703	7.85%	18877
GASPERINI STEFANO	627	7.00%	18801
DE ROBERTIS LUCIA	705	7.87%	18879
BANCHETTI ROBERTO	815	9.10%	18989
BENNATI BARBARA	375	4.19%	18549
ARCANGIOLI ALESSANDRO	335	3.74%	18509
BERTOLI ELISA	140	1.56%	18314
BERNARDINI LICIO	105	1.17%	18279
CEOROMILA AURELIA	121	1.35%	18295
BRACCIALI MATTEO	632	7.06%	18806
CANESCHI ALESSANDRO	440	4.91%	18614
FABBRONI FABRIZIA	63	0.70%	18237
DI FINIZIO ANTONIO	26	0.29%	18200
FONTANA MARZIA	142	1.59%	18316
GUERRINI MARINO	100	1.12%	18274
LANZI ANDREA	505	5.64%	18679
GHEZZI SIMONETTA	249	2.78%	18423
LOVARI LUCIANO	54	0.60%	18228
MAZZI FRANCO	242	2.70%	18416
GORACCI ROSA	16	0.18%	18190
MODEO ANDREA	370	4.13%	18544
NOFRI PILADE	163	1.82%	18337
LORENZONI FRANCESCA	37	0.41%	18211
PELOSO RENATO	390	4.35%	18564
OCCHINI LAURA	64	0.71%	18238
PIERVENANZI FABRIZIO	151	1.69%	18325
PERUZZI ROSSELLA	212	2.37%	18386
RALLI LUCIANO	537	6.00%	18711
REDLICH LEILA IN DOMINICI	106	1.18%	18280
ROSSI RODOLFO	132	1.47%	18306
SCARTONI CINZIA	281	3.14%	18455
TRIGGIANO LUIGI	119	1.33%	18293
<b>Totale Voti Validi</b>	<b>8957</b>	<b>100.00%</b>	
<b>Voti contestati e non assegnati</b>	<b>0</b>	<b>0,00%</b>	
<b>Voti TOTALI</b>	<b>8957</b>		

I voti validi comprendono anche i voti contestati e provvisoriamente assegnati.  
 Le percentuali sono calcolate sul totale dei voti validi.

# ELEZIONI COMUNALI

## Consultazione: Amministrative 2011

### Comune di AREZZO

#### Riepilogo per comune dei candidati consiglieri per la lista - Sinistra per Arezzo



Voti di lista: 1849

Sezioni scrutinate: 97 Su 97 - DATI UFFICIOSI

Cognome e Nome del candidato	Preferenze	% Voti Validi	Cifra Individuale
DRINGOLI FRANCO	238	17.22%	2087
CORRADINI FRANCA	21	1.52%	1870
MORI GIANNI	136	9.84%	1985
ROSSI AURORA	187	13.53%	2036
ROSSI CRISTIANO	106	7.67%	1955
VICHI LAURA	73	5.28%	1922
BARTOLINI PIER GIOVANNI DETTO NANNI	12	0.87%	1861
ANGIOLETTI CINZIA	6	0.43%	1855
BRONZI LORENZO	15	1.09%	1864
BUZZINI DANIELA	8	0.58%	1857
BRUNACCI ANTONIO	103	7.45%	1952
CIRRI SUSANNA	47	3.40%	1896
CANESCHI GINO	42	3.04%	1891
CORADESCHI SIMONA	24	1.74%	1873
CECCARELLI ANDREA	18	1.30%	1867
FABBRONI ANNA	36	2.60%	1885
GATTI GABRIELE	12	0.87%	1861
GIGLI NEDA	19	1.37%	1868
NICOTRA ALFIO	56	4.05%	1905
PECCHIOLI BARBARA	38	2.75%	1887
RONDONI ALFREDO	7	0.51%	1856
RAMPINI ERICA	58	4.20%	1907
SOLARI GONZALO	7	0.51%	1856
ROSSI MASCIA	13	0.94%	1862
SOLDINI GIANNI	16	1.16%	1865
RUBBIANI CHIARA	15	1.09%	1864
SOROUR SLIMANE	6	0.43%	1855
SIMONTI ELISABETTA	0	0,00%	1849
USCAMAYTA DEMOSTENES DETTO DEMO	35	2.53%	1884
STORRI GIULIA	10	0.72%	1859
ZURLI FABIO	7	0.51%	1856
VACCARO VIVIANA	11	0.80%	1860
<b>Totale Voti Validi</b>	<b>1382</b>	<b>100.00%</b>	
<b>Voti contestati e non assegnati</b>	<b>0</b>	<b>0,00%</b>	
<b>Voti TOTALI</b>	<b>1382</b>		

I voti validi comprendono anche i voti contestati e provvisoriamente assegnati.  
Le percentuali sono calcolate sul totale dei voti validi.

**ELEZIONI COMUNALI**  
**Consultazione: Amministrative 2011**  
**Comune di AREZZO**

**Riepilogo per comune dei candidati consiglieri per la lista - Sinistra Ecologia  
 Libertà**



Voti di lista: 2191

Sezioni scrutinate: 97 Su 97 - DATI UFFICIOSI

Cognome e Nome del candidato	Preferenze	% Voti Validi	Cifra Individuale
ANNIBALI ELENA	51	3.95%	2242
AL ZYOD NEDAL	28	2.17%	2219
COGOTZI ELISABETTA DETTA BETTA	4	0.31%	2195
BORSELLI FABIO	21	1.63%	2212
FRATINI SIMONETTA	13	1.01%	2204
DEL BRENNIA RICCARDO	70	5.42%	2261
GRECHI GIULIA	2	0.15%	2193
DEL GAMBA ROBERTO	43	3.33%	2234
GRILLI GIULIA	50	3.87%	2241
GALLORINI MARCO	82	6.35%	2273
MINENTI SILVIA	13	1.01%	2204
GREGORIO MASSIMILIANO	53	4.11%	2244
NOCENTINI PATRIZIA	15	1.16%	2206
NOCCIOLINI MAICO	21	1.63%	2212
PALAZZINI LUCIA	8	0.62%	2199
MICCICHÈ ROSARIO	89	6.89%	2280
PERUZZI BARBARA	30	2.32%	2221
MUTARELLI GIOVANNI DETTO GIANNI	16	1.24%	2207
RUSTICI VALERIA	16	1.24%	2207
ORTIZ ANTONIO ADOLFO CLAUDIO	24	1.86%	2215
SACCHINI LISA	51	3.95%	2242
PAOLUCCI MARCO	92	7.13%	2283
SPISNI LUISA	22	1.70%	2213
PASQUETTI GUIDO	71	5.50%	2262
TINTI MONICA	20	1.55%	2211
PERUZZI DANIELE	73	5.65%	2264
TONIONI GRAZIA MARIA	3	0.23%	2194
PEZZATI PAOLO	36	2.79%	2227
RONDONI MARCO	12	0.93%	2203
FARCAS STEPANOV IOSIF DETTO TIBERIO	25	1.94%	2216
TULLI MARCO	129	9.99%	2320
VELLUTINI ALFREDO DETTO TONI	108	8.37%	2299
<b>Totale Voti Validi</b>	<b>1291</b>	<b>100.00%</b>	
<b>Voti contestati e non assegnati</b>	<b>0</b>	<b>0,00%</b>	
<b>Voti TOTALI</b>	<b>1291</b>		

I voti validi comprendono anche i voti contestati e provvisoriamente assegnati.  
 Le percentuali sono calcolate sul totale dei voti validi.



# ELEZIONI COMUNALI

## Consultazione: Amministrative 2011

### Comune di AREZZO

**Riepilogo per comune dei candidati consiglieri per la lista - Partito socialista italiano**



Voti di lista: 461

Sezioni scrutinate: 97 Su 97 - DATI UFFICIOSI

Cognome e Nome del candidato	Preferenze	% Voti Validi	Cifra Individuale
GIUSTINI ALESSANDRO	32	12.17%	493
PELINI GIOVANNI	94	35.74%	555
NARDI ELISABETTA	17	6.46%	478
ARMANDI LORENZO	51	19.39%	512
VITILLO SANTA	7	2.66%	468
MARTINI MARIA ELENA	0	0,00%	461
CINCINELLI VERONICA	0	0,00%	461
ANGIOLI LUCIANO	11	4.18%	472
BEONI CARLO	6	2.28%	467
CARBONE FRANCESCO	6	2.28%	467
DEL TONGO LUCIANO	0	0,00%	461
GIUSTINI MARCO	2	0.76%	463
LAURENZI GIOVANNI	13	4.94%	474
LUSINI GIOVANNI	1	0.38%	462
MARTINI MARTINO	3	1.14%	464
MENGOZZI GASTONE	7	2.66%	468
MORETTI ILIO	11	4.18%	472
PUGLISI PIERLUIGI DETTO MASSIMO	2	0.76%	463
VALENTI GIUSEPPE	0	0,00%	461
TEGHINI LUCIANA	0	0,00%	461
BARELLAI MIRIA	0	0,00%	461
<b>Totale Voti Validi</b>	<b>263</b>	<b>100.00%</b>	
<b>Voti contestati e non assegnati</b>	<b>0</b>	<b>0,00%</b>	
<b>Voti TOTALI</b>	<b>263</b>		

I voti validi comprendono anche i voti contestati e provvisoriamente assegnati.  
Le percentuali sono calcolate sul totale dei voti validi.

**ELEZIONI COMUNALI**  
**Consultazione: Amministrative 2011**  
**Comune di AREZZO**

**Riepilogo per comune dei candidati consiglieri per la lista - La città di tutti**



Voti di lista: 549

Sezioni scrutinate: 97 Su 97 - DATI UFFICIOSI

Cognome e Nome del candidato	Preferenze	% Voti Validi	Cifra Individuale
CALUSSI ALESSANDRO	143	34.38%	692
BALDI FULVIO DETTO STEFANO	93	22.36%	642
SOLDINI FABRIZIO	2	0.48%	551
MAMELI PIER LUIGI	0	0,00%	549
DURANTI ENNIO	16	3.85%	565
DUCHI PAOLO	49	11.78%	598
MARIOTTINI MAURO	48	11.54%	597
MARZIALI MAURO	4	0.96%	553
BARTOLI FEDERICO	0	0,00%	549
CASTRIGNANO SIPONTINA	0	0,00%	549
FOROSETTI MARCO	8	1.92%	557
ZELLI MARCO	0	0,00%	549
BIDINI MASSIMO	6	1.44%	555
DINI MARIA	0	0,00%	549
TAGLIAFERRI ANTONIO	3	0.72%	552
GIUSTINI FIORELLA	3	0.72%	552
CARDINALE FRANCA	2	0.48%	551
FALTONI SILVIA	36	8.65%	585
BICHI FABRIZIO	0	0,00%	549
CAPANNESI ROBERTA	0	0,00%	549
BAZZO ERIKA	0	0,00%	549
SANTUCCI CLAUDIO	0	0,00%	549
BOSCHI IOLANDA	0	0,00%	549
TACITO MAURIZIO	2	0.48%	551
BISACCIONI MARCO	1	0.24%	550
<b>Totale Voti Validi</b>	<b>416</b>	<b>100.00%</b>	
<b>Voti contestati e non assegnati</b>	<b>0</b>	<b>0,00%</b>	
<b>Voti TOTALI</b>	<b>416</b>		

I voti validi comprendono anche i voti contestati e provvisoriamente assegnati.  
 Le percentuali sono calcolate sul totale dei voti validi.

# ELEZIONI COMUNALI

## Consultazione: Amministrative 2011

### Comune di AREZZO

**Riepilogo per comune dei candidati consiglieri per la lista - Italia dei valori**



Voti di lista: 1869

Sezioni scrutinate: 97 Su 97 - DATI UFFICIOSI

Cognome e Nome del candidato	Preferenze	% Voti Validi	Cifra Individuale
COLANGELO MICHELE	80	5.90%	1949
BARONE ROBERTO	245	18.07%	2114
ARTINI PAOLO GIOVANNI	25	1.84%	1894
BERNARDINI ALESSANDRO	32	2.36%	1901
BURRONI DEBORAH	20	1.47%	1889
CALVANI ALESSIA	34	2.51%	1903
CASADEI SILVANO	23	1.70%	1892
CASINI FABRIZIO	1	0.07%	1870
CHERICI LUCIA	35	2.58%	1904
FESTA ADA	5	0.37%	1874
GIANFRANCESCO AMEDEO	2	0.15%	1871
GIUSTI PATRIZIA	4	0.29%	1873
GORI LORENZO	8	0.59%	1877
GUAZZESI ELISA	23	1.70%	1892
KRASKA MARTA MALGORZATA	18	1.33%	1887
MARAGHINI FERNANDO	6	0.44%	1875
MEARINI LEONARDO	83	6.12%	1952
MINOCCHI ANTONELLA	33	2.43%	1902
MORELLI MICHELE	185	13.64%	2054
PANCI AURA	34	2.51%	1903
POLEZZI REMO	36	2.65%	1905
RICCHI LORENZO	29	2.14%	1898
RICCI GIUSEPPE	98	7.23%	1967
RISPOLI ROSSELLA	5	0.37%	1874
ROGIALLI SANDRA	88	6.49%	1957
ROMAGNOLI FRANCO	26	1.92%	1895
ROSSI LARA	12	0.88%	1881
STELLA MARINA	7	0.52%	1876
TIGLI GIUSEPPE	40	2.95%	1909
TUCCI ALESSIO	41	3.02%	1910
VALDARNINI GIAN LUCA	4	0.29%	1873
VEZZOSI CHIARA	74	5.46%	1943
<b>Totale Voti Validi</b>	<b>1356</b>	<b>100.00%</b>	
<b>Voti contestati e non assegnati</b>	<b>0</b>	<b>0,00%</b>	
<b>Voti TOTALI</b>	<b>1356</b>		

I voti validi comprendono anche i voti contestati e provvisoriamente assegnati.

Le percentuali sono calcolate sul totale dei voti validi.

**ELEZIONI COMUNALI**  
**Consultazione: Amministrative 2011**  
**Comune di AREZZO**

**Riepilogo per comune dei candidati consiglieri per la lista - Progetto per Arezzo**



Voti di lista: 2559

Sezioni scrutinate: 97 Su 97 - DATI UFFICIOSI

Cognome e Nome del candidato	Preferenze	% Voti Validi	Cifra Individuale
CHIANUCCI GIOVANNI	99	10.50%	2658
ARAMINI GISELLA	23	2.44%	2582
BENEDETTI MARCO	31	3.29%	2590
BENIGNI LEONARDO	68	7.21%	2627
CHERUBINI SANTI DETTO IL PENNA	57	6.04%	2616
CHIANINI CINO	104	11.03%	2663
CHIERICONI GIANFRANCESCO	158	16.76%	2717
CROCE FRANCESCA	67	7.10%	2626
DEGL'INNOCENTI FABIO	27	2.86%	2586
FALOMI FABIO	3	0.32%	2562
FERRARI FABRIZIO	52	5.51%	2611
GIUSTINI MARCO	27	2.86%	2586
GOTI SILVIA	41	4.35%	2600
LIVI PASQUALE	17	1.80%	2576
MICHELI MARIA CRISTINA	19	2.01%	2578
NERI DANIELE	11	1.17%	2570
ORGANELLI DANIELE	10	1.06%	2569
REVERBERI CARLA	23	2.44%	2582
ROSSI MARIO	5	0.53%	2564
SAVARINO FRANCESCO	40	4.24%	2599
SCARTONI SUSANNA	7	0.74%	2566
TONIETTI CRISTINA	25	2.65%	2584
TONIETTI ROBERTO	29	3.08%	2588
<b>Totale Voti Validi</b>	<b>943</b>	<b>100.00%</b>	
<b>Voti contestati e non assegnati</b>	<b>0</b>	<b>0,00%</b>	
<b>Voti TOTALI</b>	<b>943</b>		

I voti validi comprendono anche i voti contestati e provvisoriamente assegnati.  
 Le percentuali sono calcolate sul totale dei voti validi.

# ELEZIONI COMUNALI

## Consultazione: Amministrative 2011

### Comune di AREZZO

**Riepilogo per comune dei candidati consiglieri per la lista - Lega autonomista toscana**



Voti di lista: 91

Sezioni scrutinate: 97 Su 97 - DATI UFFICIOSI

Cognome e Nome del candidato	Preferenze	% Voti Validi	Cifra Individuale
MILLUZZI MONICA	3	11.11%	94
ZAMPERINI ANGELO	2	7.41%	93
AGRESTI MASSIMO	0	0,00%	91
CIACIULLI LEONARDO	1	3.70%	92
DEL GAIA SIMONE	6	22.22%	97
MASTRAPASQUA ARTURO	0	0,00%	91
MATTEINI SERENA	0	0,00%	91
METOZZI ORLANDO	1	3.70%	92
PLUDA VALERIO	0	0,00%	91
ROSATI MICHELE	3	11.11%	94
SCALI UMBERTO	0	0,00%	91
SEVERI CLAUDIA	1	3.70%	92
SORBI PAOLO	8	29.63%	99
ZAMPERINI MIRKO	0	0,00%	91
MAZZERELLI FRANCESCO	0	0,00%	91
ARZILLI DONELLA	0	0,00%	91
BILLI MAURIZIO	0	0,00%	91
CHELUCCI FABRIZIO	0	0,00%	91
CINI LUCIANO	0	0,00%	91
DETTI SABRINA	0	0,00%	91
FANTONI ANTONIO	0	0,00%	91
FEDI VANNA	0	0,00%	91
FERRINI GIOVANNI PAOLO	0	0,00%	91
LISCI GIAMPAOLO	0	0,00%	91
LUCARINI ALESSANDRO	0	0,00%	91
MAZZERELLI ELISABETTA	1	3.70%	92
PELLI GIOVANNI	0	0,00%	91
RINALDI LORENZO	0	0,00%	91
ROSSI MARIA ROSA	1	3.70%	92
SACCANI ROBERTA	0	0,00%	91
SERROTTI FABRIZIO	0	0,00%	91
VIRGILI GIUSEPPINA	0	0,00%	91
<b>Totale Voti Validi</b>	<b>27</b>	<b>100.00%</b>	
<b>Voti contestati e non assegnati</b>	<b>0</b>	<b>0,00%</b>	
<b>Voti TOTALI</b>	<b>27</b>		

I voti validi comprendono anche i voti contestati e provvisoriamente assegnati.  
Le percentuali sono calcolate sul totale dei voti validi.

**ELEZIONI COMUNALI**  
**Consultazione: Amministrative 2011**  
**Comune di AREZZO**

**Riepilogo per comune dei candidati consiglieri per la lista - Unione Toscana**



Voti di lista: 311

Sezioni scrutinate: 97 Su 97 - DATI UFFICIOSI

Cognome e Nome del candidato	Preferenze	% Voti Validi	Cifra Individuale
ROSSI FEDERICO	102	51.26%	413
ALÌ DANIELE	5	2.51%	316
MARZENTA RICCARDO	33	16.58%	344
SEMBOLONI FABIO	0	0,00%	311
COLESCHI LUCIA	7	3.52%	318
CEROFOLINI MARICA	3	1.51%	314
BANELLI SIMONE	2	1.01%	313
VERDELLI FEDERICA	7	3.52%	318
FRULLI SIMONE	3	1.51%	314
ZELLI ALIDA	8	4.02%	319
GUERRUCCI MARIA	10	5.03%	321
GIANGERI IOLANDA	0	0,00%	311
TIEZZI LINO	2	1.01%	313
PASTORELLI ELISABETTA	0	0,00%	311
CIABUCCHI FLORIANA	0	0,00%	311
BINDI CLAUDIO	1	0.50%	312
VERDELLI GIANFRANCO	11	5.53%	322
SCOGNAMIGLIO MARIANO	0	0,00%	311
PRIMITIVI GIANNI	0	0,00%	311
FABBRI WILLIAM	0	0,00%	311
FERRUCCI GIULIETTA	0	0,00%	311
DONATI GIACOMO	0	0,00%	311
FORZINI FIORELLA	0	0,00%	311
FACCIOLI ANTONIO	5	2.51%	316
<b>Totale Voti Validi</b>	<b>199</b>	<b>100.00%</b>	
<b>Voti contestati e non assegnati</b>	<b>0</b>	<b>0,00%</b>	
<b>Voti TOTALI</b>	<b>199</b>		

I voti validi comprendono anche i voti contestati e provvisoriamente assegnati.  
 Le percentuali sono calcolate sul totale dei voti validi.

# ELEZIONI COMUNALI

## Consultazione: Amministrative 2011

### Comune di AREZZO

**Riepilogo per comune dei candidati consiglieri per la lista - Nuovo polo per Arezzo**



Voti di lista: 1940

Sezioni scrutinate: 97 Su 97 - DATI UFFICIOSI

Cognome e Nome del candidato	Preferenze	% Voti Validi	Cifra Individuale
BARBAGLI FRANCO	198	12.74%	2138
ALTERINI ALESSANDRO	75	4.83%	2015
CALAMIA GIUSEPPE	78	5.02%	2018
BERTI GABRIELE	33	2.12%	1973
BONDI MARCELLO	97	6.24%	2037
CONTI PIER LUIGI	4	0.26%	1944
CINCINELLI CHIARA	9	0.58%	1949
DEGL'INNOCENTI NATALINO	55	3.54%	1995
DI BELLA IRENE	1	0.06%	1941
DURANTI CORRADO	2	0.13%	1942
EVANGELISTI ALBERTO	34	2.19%	1974
FERI STEFANO	75	4.83%	2015
FRANCESINI ROSSELLA	6	0.39%	1946
GALLORINI ANDREA	149	9.59%	2089
GIORGETTI RAFFAELLO	36	2.32%	1976
GRASSO GIOVANNI	114	7.34%	2054
LATORRACA MIRKO	32	2.06%	1972
MICILLO FILOMENA	11	0.71%	1951
MUNGO MARIA ELENA	0	0,00%	1940
PADELLI ERICA	0	0,00%	1940
PERINTI MAURO	84	5.41%	2024
REDI LEDA	48	3.09%	1988
ROCCELLA DANIELA	7	0.45%	1947
ROMANELLI MARIO	10	0.64%	1950
RONCHI UGO	1	0.06%	1941
RUZZI ALESSANDRO	37	2.38%	1977
SEOLI ROBERTA	6	0.39%	1946
SORINI FABRIZIO	10	0.64%	1950
TESTI DONATELLA	17	1.09%	1957
VANNI STEFANIA	26	1.67%	1966
VIGNOLI CHIARA	37	2.38%	1977
VETTESE GERARDO	262	16.86%	2202
<b>Totale Voti Validi</b>	<b>1554</b>	<b>100.00%</b>	
<b>Voti contestati e non assegnati</b>	<b>0</b>	<b>0,00%</b>	
<b>Voti TOTALI</b>	<b>1554</b>		

I voti validi comprendono anche i voti contestati e provvisoriamente assegnati.  
Le percentuali sono calcolate sul totale dei voti validi.



**ELEZIONI COMUNALI**  
**Consultazione: Amministrative 2011**  
**Comune di AREZZO**

**Riepilogo per comune dei candidati consiglieri per la lista - La destra**



Voti di lista: 830

Sezioni scrutinate: 97 Su 97 - DATI UFFICIOSI

Cognome e Nome del candidato	Preferenze	% Voti Validi	Cifra Individuale
SEVERI ROBERTO	81	15.28%	911
PICCOLETTI DANIELE	89	16.79%	919
PAGLICCI REATTELLI ILARIA	58	10.94%	888
BAGLIONI PIETRO	65	12.26%	895
CATINELLI MONICA	38	7.17%	868
MARINI FERRUCCIO	3	0.57%	833
VESTRINI JUNIOR ROMANO	99	18.68%	929
PETRUCCIOLI LUIGI	26	4.91%	856
FERRARO FABIANA	5	0.94%	835
BULLETTI GIACOMO	15	2.83%	845
IABONI ROBERTA	24	4.53%	854
FARSETTI TEA	10	1.89%	840
BOVI ALESSANDRO	0	0,00%	830
GNOCCHI GIOVANNI	7	1.32%	837
BALDINI ANTONIO	2	0.38%	832
SCIADINI ANDREA	5	0.94%	835
NERI LUCA	0	0,00%	830
MARMORINI PATRIZIA	3	0.57%	833
CIUFFONI STANGHINI PAOLO	0	0,00%	830
DELLA MAGNA PATRIZIA	0	0,00%	830
BARBATO LUIGI	0	0,00%	830
COPPOLA SALVATORE	0	0,00%	830
LORUSSO VINCENZA	0	0,00%	830
TESONE ALESSANDRA	0	0,00%	830
FUSCO MARCO	0	0,00%	830
MAURO PATRIZIA EDMA	0	0,00%	830
<b>Totale Voti Validi</b>	<b>530</b>	<b>100.00%</b>	
<b>Voti contestati e non assegnati</b>	<b>0</b>	<b>0,00%</b>	
<b>Voti TOTALI</b>	<b>530</b>		

I voti validi comprendono anche i voti contestati e provvisoriamente assegnati.  
 Le percentuali sono calcolate sul totale dei voti validi.

**ELEZIONI COMUNALI**  
**Consultazione: Amministrative 2011**  
**Comune di AREZZO**

**Riepilogo per comune dei candidati consiglieri per la lista - Il popolo della libertà**



Voti di lista: 8762

Sezioni scrutinate: 97 Su 97 - DATI UFFICIOSI

Cognome e Nome del candidato	Preferenze	% Voti Validi	Cifra Individuale
CANTALONI GIANNI	239	5.84%	9001
GHINELLI ALESSANDRO	406	9.92%	9168
PAGLIAZZI GIANNI	607	14.84%	9369
MATTESINI ALESSIO	407	9.95%	9169
FRANCINI FRANCESCO	537	13.13%	9299
STELLA LUCA	329	8.04%	9091
SANGALETTI GIANFRANCO	40	0.98%	8802
MERELLI ALBERTO	186	4.55%	8948
ROSSI PIER LUIGI	166	4.06%	8928
BARDELLI ROBERTO DETTO BREDA	265	6.48%	9027
BIAGIOLINI PAOLO DETTO BIAGIO	94	2.30%	8856
CITTADINI FABIO	204	4.99%	8966
SARRI SANDRO	149	3.64%	8911
VERRAZZANI ROMANO	88	2.15%	8850
BULLETTI MONIA	3	0.07%	8765
ARMAO ANTONINO	51	1.25%	8813
COLZI ILARIA	0	0,00%	8762
CHECCAGLINI FRANCO	1	0.02%	8763
D&ANIELLO TERESA	0	0,00%	8762
MARRI DAVID	23	0.56%	8785
DAVERI HAIDI	5	0.12%	8767
MONTICINI FRANCESCO	14	0.34%	8776
DEL CASTELLO MARINITA	0	0,00%	8762
PARADISO ENRICO	49	1.20%	8811
PARENTI NANCY	1	0.02%	8763
RICCI LORENZO DETTO REMO	5	0.12%	8767
SENESI MICHELA	19	0.46%	8781
SONNATI ILIANA	0	0,00%	8762
ROSELLI FRANCESCO	0	0,00%	8762
RUPI GIOVANNI	200	4.89%	8962
VENTURI CLAUDIO	2	0.05%	8764
VIETTI GIUSEPPINO	1	0.02%	8763
<b>Totale Voti Validi</b>	<b>4091</b>	<b>100.00%</b>	
<b>Voti contestati e non assegnati</b>	<b>0</b>	<b>0,00%</b>	
<b>Voti TOTALI</b>	<b>4091</b>		

I voti validi comprendono anche i voti contestati e provvisoriamente assegnati.  
Le percentuali sono calcolate sul totale dei voti validi.

**ELEZIONI COMUNALI**  
**Consultazione: Amministrative 2011**  
**Comune di AREZZO**

**Riepilogo per comune dei candidati consiglieri per la lista - Lega Nord**



Voti di lista: 1599

Sezioni scrutinate: 97 Su 97 - DATI UFFICIOSI

Cognome e Nome del candidato	Preferenze	% Voti Validi	Cifra Individuale
ACCIAI FRANCESCO	20	4.61%	1619
ANDREANI EGIZIANO	82	18.89%	1681
BAGLIONI RENATO	7	1.61%	1606
DE MARIA ETTORE	8	1.84%	1607
PERACCHIO MASSIMO	87	20.05%	1686
POGGI LAURA	20	4.61%	1619
BIDINI LUIGINA	4	0.92%	1603
DOTTARELLI ADEMARO	4	0.92%	1603
FORNI GIUSEPPE CARLO	2	0.46%	1601
ISNENGGHI DARIO PATRIZIO	24	5.53%	1623
MARINI PIERO	3	0.69%	1602
PAGGINI CLAUDIO	4	0.92%	1603
ROBERTI CHIARA	4	0.92%	1603
RUZZI ROBERTO	97	22.35%	1696
TAVERNELLI ANGIOLO	47	10.83%	1646
TELLINI EMANUELE	15	3.46%	1614
SASSI LORENZO	1	0.23%	1600
PESUCCI ANDREA	0	0,00%	1599
NASCOSTI ROBERTO	4	0.92%	1603
LIPPI GIOVANNI	0	0,00%	1599
ZAMPINI ALESSIO	0	0,00%	1599
BERNARDINI MATTIA	0	0,00%	1599
BITINI CARLO	0	0,00%	1599
CECCONI DILETTA	0	0,00%	1599
DOTTARELLI DAVID	0	0,00%	1599
GAMBINERI LAURA	0	0,00%	1599
GIANNELLI DENISE	0	0,00%	1599
ROMEI BEATRICE	0	0,00%	1599
FONTANA GIANLUCA	0	0,00%	1599
SANSANO IN MAGIONAMI NORINA	1	0.23%	1600
<b>Totale Voti Validi</b>	<b>434</b>	<b>100.00%</b>	
<b>Voti contestati e non assegnati</b>	<b>0</b>	<b>0,00%</b>	
<b>Voti TOTALI</b>	<b>434</b>		

I voti validi comprendono anche i voti contestati e provvisoriamente assegnati.  
 Le percentuali sono calcolate sul totale dei voti validi.

**ELEZIONI COMUNALI**  
**Consultazione: Amministrative 2011**  
**Comune di AREZZO**

**Riepilogo per comune dei candidati consiglieri per la lista - Arezzo domani**



Voti di lista: 1241

Sezioni scrutinate: 97 Su 97 - DATI UFFICIOSI

Cognome e Nome del candidato	Preferenze	% Voti Validi	Cifra Individuale
PETRI DANILO	34	4.23%	1275
LUCACCI EZIO	105	13.08%	1346
MAZZIELLI ANDREA	47	5.85%	1288
PERUZZI LEONARDO DETTO LEO	91	11.33%	1332
PALAZZINI PASQUALE DETTO LINO	14	1.74%	1255
CARNIANI NARIO	60	7.47%	1301
FERROTTI LEONORA	14	1.74%	1255
ENE CARMEN ELENA DETTA CARMEN	136	16.94%	1377
CAMPRIANI LUCIO	28	3.49%	1269
VALDAMBRINI LUCA DETTO VALDA	24	2.99%	1265
VINERBI EMANUELE	10	1.25%	1251
CHIARO LORENZO	63	7.85%	1304
CIRILLO FRANCESCO	23	2.86%	1264
ALBIANI ROBERTO	7	0.87%	1248
LANDUCCI GIANNI DETTO LANDA	4	0.50%	1245
MACRÌ ISABELLA	11	1.37%	1252
PROSPERI FRANCESCA	1	0.12%	1242
BUTTERI PIETRO	5	0.62%	1246
PAPERINI ARIANNA	20	2.49%	1261
PIANTINI SERENA	10	1.25%	1251
FARALLI BEATRICE	1	0.12%	1242
ROMANÒ DAVIDE	0	0,00%	1241
CHIAPPETTA LUCA DETTO STACCHIO	20	2.49%	1261
BACCIU MARCO	30	3.74%	1271
FAGNONI FEDERICA	6	0.75%	1247
BAGLIONI FRANCESCA	3	0.37%	1244
ROSSI PIERO	18	2.24%	1259
GEPPETTI DINO	18	2.24%	1259
<b>Totale Voti Validi</b>	<b>803</b>	<b>100.00%</b>	
<b>Voti contestati e non assegnati</b>	<b>0</b>	<b>0,00%</b>	
<b>Voti TOTALI</b>	<b>803</b>		

I voti validi comprendono anche i voti contestati e provvisoriamente assegnati.

Le percentuali sono calcolate sul totale dei voti validi.

**ELEZIONI COMUNALI**  
**Consultazione: Amministrative 2011**  
**Comune di AREZZO**

Riepilogo per sezione dei candidati consiglieri per la lista - Movimento cinque stelle

Voti di lista: 2688

Sezioni scrutinate: 97 Su 97 - DATI UFFICIOSI

Sezione	FARSETTI DANIELE	VALENTE OMAR	BALDASSARRE MARCO	ROSSI ROBERTO	ERMINI FEDERICO	ALBERTINI SONIA	TORZONI FEDERICA	PETTENER GIORGIO	POLVANI LUIGI	CHELLI RICCARDO	BONCI EMANUELE	TEI LEONARDO	PENNISI PIETRO SALVATORE	MEONI MARCO	GAGNAROLI CHIARA	GIULIANI ARIANNA	MAGNI ROBERTO	GOTTI MARCO	MARINO ROSANNA	FRANCINI GIANNI	PIERACCI NI IRENE	PESCE ANDREA	GORETTI ALESSANDRO	BERTELLI ANDREA	CANGINI CRISTIANO	CHIARAMONTI ANGELA	MESSINA INNOCENTI ANNALIS	CHELLI ANDREA	ACCIAI ISABELLA	MAZZOLI WALTER	Totale Voti Validi	C.N.A	Totale		
1	0	0	0	0	0	0	0	0	0	0	0	0	0	0	0	0	0	0	0	66.67%	0	33.33%	0	0	0	0	0	0	0	0	0	3	0	3	
2	1	0	0	0	0	0	0	0	0	0	0	0	0	1	0	0	0	0	0	0	0	0	0	0	0	0	0	0	0	0	0	2	0	2	
3	2	0	0	0	0	0	1	0	0	0	0	0	0	0	0	0	0	0	0	0	0	0	0	0	0	0	0	0	0	0	0	3	0	3	
4	4	0	0	0	0	0	0	1	0	0	0	0	0	0	0	0	0	0	0	0	0	0	0	0	0	0	0	0	0	0	0	5	0	5	
5	2	0	0	0	0	0	0	0	0	0	0	0	0	0	0	0	0	0	0	0	0	0	0	0	0	0	0	0	0	0	0	2	0	2	
6	1	0	0	0	0	0	0	0	0	0	0	0	0	0	0	0	0	0	0	0	0	0	1	0	0	0	0	0	0	0	0	2	0	2	
7	3	0	0	0	0	0	0	0	0	0	0	0	0	0	0	0	0	0	0	0	0	0	0	0	0	0	0	0	0	0	0	3	0	3	
8	0	0	0	0	0	0	0	0	0	0	0	0	0	0	0	0	0	0	0	0	0	0	0	0	0	0	0	0	0	0	0	0	0	0	0
9	2	0	0	0	0	0	0	0	0	0	0	0	0	0	0	1	0	0	0	0	0	0	0	0	0	0	0	0	0	0	0	3	0	3	
10	5	0	0	0	0	0	0	0	0	0	0	0	0	0	0	0	0	0	0	0	0	0	0	0	0	0	0	0	0	0	0	5	0	5	
11	1	0	0	0	0	0	0	2	0	0	0	0	0	0	0	0	0	0	0	0	0	0	0	0	0	0	0	0	0	0	0	3	0	3	
12	1	0	0	0	1	0	0	0	0	0	0	0	0	0	0	0	0	0	0	0	0	0	0	0	0	0	0	0	0	0	0	2	0	2	
13	2	0	0	0	0	0	0	0	0	0	0	0	0	0	0	0	0	0	0	0	0	0	0	0	0	0	0	0	0	0	0	3	0	3	
14	1	0	0	2	0	0	0	0	0	0	0	0	0	0	1	0	0	0	0	0	0	0	0	0	0	0	0	0	0	0	0	4	0	4	
15	1	2	1	0	0	0	1	1	0	0	0	0	0	0	0	0	0	0	0	0	0	0	0	0	0	0	0	0	0	0	0	6	0	6	
16	1	1	0	0	0	0	0	0	0	0	1	0	0	0	0	0	0	0	0	0	0	0	0	0	0	0	1	0	0	0	0	4	0	4	
17	2	0	0	0	0	0	0	0	0	0	0	0	0	0	0	0	0	0	0	0	0	0	0	0	0	0	0	0	0	0	0	2	0	2	
18	3	0	0	0	0	0	0	0	0	0	0	0	0	0	0	0	0	0	0	0	0	0	0	0	0	0	0	0	0	0	0	3	0	3	
19	1	0	0	0	0	0	0	0	0	0	0	0	0	0	0	0	0	0	0	0	0	0	0	0	0	0	0	0	0	0	0	1	0	1	
20	3	0	0	0	0	0	0	0	0	0	1	0	0	0	0	0	0	0	0	0	0	0	0	0	0	0	0	0	0	0	0	5	0	5	
21	2	0	0	0	0	0	0	0	0	0	0	0	0	0	0	0	0	0	1	0	0	0	0	0	0	0	0	0	0	0	0	3	0	3	
22	5	0	0	0	0	0	0	0	0	1	0	0	0	0	0	0	0	0	0	0	0	0	0	0	0	0	0	0	0	0	0	7	0	7	
23	1	0	0	0	0	0	0	0	0	0	0	0	0	0	0	0	0	0	0	0	0	0	0	0	0	0	0	0	0	0	0	1	0	1	
24	4	0	0	0	0	1	1	0	0	0	2	0	0	0	0	0	0	0	0	0	0	0	0	0	0	0	0	0	0	0	0	8	0	8	
25	2	0	0	0	0	0	0	0	1	0	0	0	0	0	0	0	0	0	0	0	0	0	0	0	0	0	0	0	0	0	0	4	0	4	
26	0	0	0	0	0	0	0	0	0	0	0	0	0	0	0	0	0	0	0	0	0	0	0	0	0	0	0	0	0	0	0	0	0	0	0
27	2	0	0	0	0	0	1	0	0	0	0	0	0	0	1	0	0	0	0	0	0	0	0	0	0	0	0	0	0	0	0	4	0	4	
28	1	0	0	0	0	0	0	0	0	0	0	0	0	0	0	1	0	0	0	0	0	0	0	0	0	0	0	0	0	0	0	2	0	2	
29	1	0	0	0	0	0	0	1	0	0	0	0	0	0	0	0	0	0	0	0	0	0	0	0	0	0	0	0	0	0	0	2	0	2	
30	4	0	0	0	0	0	0	0	0	1	0	0	0	0	0	0	0	0	0	0	0	0	0	0	0	0	0	0	0	0	0	5	0	5	
31	1	0	0	0	0	0	0	0	0	0	0	0	0	0	0	0	0	0	0	0	0	0	0	0	0	0	0	0	0	0	0	2	0	2	
32	1	0	0	0	0	1	0	0	0	0	0	0	0	0	0	0	0	0	0	0	0	0	0	0	0	0	0	0	0	0	0	2	0	2	
33	1	0	0	0	0	0	0	0	0	0	0	0	1	0	0	0	0	0	0	0	0	0	0	0	0	0	0	0	0	0	0	2	0	2	
34	0	0	0	0	0	0	0	0	0	0	0	0	0	0	0	0	0	0	0	0	0	0	0	0	0	0	0	0	0	0	0	0	0	0	0
35	0	1	0	0	0	0	0	0	0	0	0	0	0	0	0	0	0	0	0	0	0	0	0	0	0	0	0	0	0	0	0	2	0	2	
36	1	0	1	0	0	0	0	0	0	0	0	0	0	0	0	0	0	0	0	0	0	0	0	0	0	0	0	0	0	0	0	3	0	3	
37	0	1	0	0	0	0	0	0	0	0	0	0	0	0	0	0	0	0	0	0	0	0	0	0	0	0	0	0	0	0	0	2	0	2	
38	3	0	0	0	0	3	0	2	0	0	0	0	0	0	0	0	0	0	0	0	0	0	0	0	0	0	0	0	0	0	0	9	0	9	
39	4	0	0	0	0	0	0	0	0	0	0	0	0	0	0	0	0	0	0	0	0	0	0	0	0	0	0	0	0	0	0	6	0	6	
40	1	0	0	0	0	0	0	2	0	0	0	0	0	0	0	0	0	0	0	0	0	0	0	0	0	0	0	0	0	0	0	6	0	6	
41	0	0	0	0	0	0	0	0	0	0	0	0	0	0	0	0	0	0	0	0	0	0	0	0	0	0	0	0	0	0	0	8	0	8	
42	0	0	0	0	0	0	0	0	0	0	0	0	0	0	0	0	0	0	0	0	0	0	0	0	0	0	0	0	0	0	0	5	0	5	
43	0	0	0	0	0	0	0	0	0	0	0	0	0	0	0	0	0	0	0	0	0	0	0	0	0	0	0	0	0	0	0	5	0	5	
44	2	0	0	0	0	0	0	0	1	0	0	0	0	0	0	0	0	0	0	0	0	0	0	0	0	0	0	0	0	0	0	8	0	8	
45	3	0	0	0	0	0	0	0	0	0	0	0	0	0	0	0	0	0	0	0	0	0	0	0	0	0	0	0	0	0	0	6	0	6	
46	1	0	0	0	0	0	0	0	0	0	0	0	0	0	0	0	0	0	0	0	0	0	0	0	0	0	0	0	0	0	0	3	0	3	
47	2	0	0	0	0	0	0	0	0	0	0	0	0	0	0	0	0	0	0	0	0	0	0	0	0	0	0	0	0	0	0	4	0	4	
48	1	0	0	0	0	0	0	1	0	0	0	0	0	0	0	0	0	0	0	0	0	0	0	0	0	0	0	0	0	0	0	6	0	6	





















**ELEZIONI COMUNALI**  
**Consultazione: Amministrative 2011**  
**Comune di AREZZO**  
**Riepilogo per sezione dei candidati consiglieri per la lista - Partito socialista italiano**  
 Voti di lista: 461  
 Sezioni scrutinate: 97 Su 97 - DATI UFFICIALI

Sezione	GIUSTINI ALESSANDRO	PELINI GIOVANNI	NARDI ELISABETTA	ARMANDI LORENZO	VITILLO SANTA	MARTINI MARIA ELENA	CINCINELLI VERONICA	ANGIOLI LUCIANO	BEONI CARLO	CARBONE FRANCESCO	DEL TONGO LUCIANO	GIUSTINI MARCO	LAURENZI GIOVANNI	LUSINI GIOVANNI	MARTINI MARTINO	MENGOZZI GASTONE	MORETTI ILLIO	PUGLISI PIERLUIGI DETTO MASSIMO	VALENTI GIUSEPPE	TEGHINI LUCIANA	BARELLAI MIRKIA	Totale Voti Validi	C.N.A	Totale
1	0	0	0	0	0	0	0	0	0	0	0	0	0	0	0	0	100	0	0	0	0	100	0	3
2	0	1	0	0	0	0	0	0	0	0	0	0	0	0	0	0	0	0	0	0	0	100	0	1
3	2	0	2	0	0	0	0	0	0	0	0	0	0	0	0	0	0	0	0	0	0	100	0	4
4	2	0	2	5	0	0	0	0	0	0	0	0	0	0	0	0	0	0	0	0	0	100	0	9
5	0	0	0	1	0	0	0	0	0	0	0	0	0	0	0	0	0	0	0	0	0	100	0	1
6	1	0	2	1	0	0	0	0	0	0	0	0	0	0	0	0	1	0	0	0	0	100	0	5
7	1	0	1	0	0	0	0	0	0	0	0	0	0	0	0	0	0	0	0	0	0	100	0	2
8	0	0	0	0	0	0	0	0	0	1	0	0	0	0	0	0	1	0	0	0	0	100	0	2
9	2	1	0	1	0	0	0	0	1	0	0	0	0	0	0	0	0	0	0	0	0	100	0	5
10	3	2	0	1	0	0	0	0	0	1	0	0	0	0	0	0	0	0	0	0	0	100	0	7
11	0	10	1	0	0	0	0	0	0	0	0	0	0	0	0	0	0	0	0	0	0	100	0	11
12	2	2	0	0	0	0	0	0	0	0	0	0	0	0	0	0	0	0	0	0	0	100	0	4
13	0	0	0	0	0	0	0	0	0	0	1	0	0	0	0	2	0	0	0	0	0	100	0	3
14	0	2	0	0	0	0	0	0	0	0	0	0	0	0	0	0	0	0	0	0	0	100	0	2
15	2	2	0	0	0	0	0	0	0	0	0	0	0	0	0	0	0	0	0	0	0	100	0	4
16	2	2	0	2	0	0	0	0	0	0	0	0	0	0	0	0	0	0	0	0	0	100	0	6
17	0	0	0	0	0	0	0	0	0	0	0	0	0	0	0	0	0	0	0	0	0	100	0	0
18	0	2	0	0	0	0	0	0	0	0	0	0	0	0	0	0	0	0	0	0	0	100	0	2
19	0	0	0	0	0	0	0	0	0	0	0	0	0	0	0	0	0	0	0	0	0	100	0	0
20	0	0	0	0	0	0	0	0	0	0	0	0	0	0	0	2	0	0	0	0	0	100	0	2
21	0	4	0	1	0	0	0	0	0	0	0	0	0	0	0	0	0	0	0	0	0	100	0	5
22	0	0	0	0	0	0	0	0	0	0	0	0	0	0	0	0	0	0	0	0	0	100	0	0
23	0	3	0	1	0	0	0	0	0	0	0	0	0	0	0	0	0	0	0	0	0	100	0	4
24	0	4	0	0	0	0	0	0	0	0	0	0	0	0	1	0	0	0	0	0	0	100	0	5
25	1	4	2	1	0	0	0	0	1	0	0	0	0	0	0	1	0	0	0	0	0	100	0	10
26	0	0	0	1	0	0	0	0	0	0	0	0	0	0	0	0	1	0	0	0	0	100	0	2
27	1	1	0	0	0	0	0	1	0	0	0	0	0	0	0	0	1	0	0	0	0	100	0	4
28	1	2	0	3	0	0	0	0	0	0	0	0	0	0	0	0	1	0	0	0	0	100	0	7
29	0	0	0	0	0	0	0	0	0	0	0	1	0	0	0	0	0	0	0	0	0	100	0	1
30	0	0	0	0	0	0	0	0	0	0	0	0	0	0	0	0	0	0	0	0	0	100	0	0
31	1	0	0	0	0	0	0	0	0	0	0	0	0	0	0	0	0	2	0	0	0	100	0	3
32	0	0	0	0	0	0	0	0	0	0	0	0	0	0	0	0	0	0	0	0	0	100	0	0
33	0	0	0	0	0	0	0	0	0	0	0	0	0	0	0	0	0	0	0	0	0	100	0	6
34	0	0	0	1	0	0	0	0	0	0	0	0	0	0	0	0	0	0	0	0	0	100	0	1
35	0	0	2	0	0	0	0	0	0	0	0	0	0	0	0	1	0	0	0	0	0	100	0	3
36	0	0	0	2	0	0	0	0	0	0	0	0	0	0	1	0	1	0	0	0	0	100	0	4
37	0	0	0	0	0	0	0	0	0	0	0	0	0	0	0	0	0	0	0	0	0	100	0	0
38	0	3	0	0	0	0	0	0	0	0	0	0	0	0	0	0	0	0	0	0	0	100	0	3
39	0	1	0	1	0	0	0	0	0	1	0	0	0	0	0	0	0	0	0	0	0	100	0	3
40	1	2	0	0	0	0	0	0	0	0	0	0	0	0	0	0	0	0	0	0	0	100	0	3
41	1	2	0	0	0	0	0	0	0	0	0	0	0	0	0	0	0	0	0	0	0	100	0	3
42	0	0	0	0	0	0	0	0	0	0	0	0	0	0	0	0	0	0	0	0	0	100	0	0
43	0	0	0	0	0	0	0	0	0	0	0	0	5	0	0	0	0	0	0	0	0	100	0	5
44	0	0	0	0	0	0	0	0	0	0	0	0	0	0	0	0	0	0	0	0	0	100	0	0
45	0	1	0	0	0	0	0	1	0	0	0	0	1	0	0	0	0	0	0	0	0	100	0	4
46	0	1	0	0	0	0	0	0	1	0	0	0	0	0	0	0	0	0	0	0	0	100	0	2
47	1	0	0	0	0	0	0	0	0	0	0	0	0	0	0	0	1	0	0	0	0	100	0	2
48	0	1	0	0	0	0	0	0	0	0	0	0	0	0	0	0	0	0	0	0	0	100	0	1













**ELEZIONI COMUNALI**  
**Consultazione: Amministrative 2011**  
**Comune di AREZZO**  
**Riepilogo per sezione dei candidati consiglieri per la lista - Progetto per Arezzo**  
 Voti di lista: 2559  
 Sezioni scrutinate: 97 Su 97 - DATI UFFICIOSI

Sezione	CHIANUCCI GIOVANNI	ARAMINI GISELLA	BENEDETTI MARCO	BENIGNI LEONARDO	CHERUBINI SANTI DETTO IL PENNA	CHIANINI CINO	CHIERICO NI GIANFRANCESCO	CROCE FRANCESCO	DEGL'INNOCENTI FABIO	FALOMI FABIO	FERRARI FABRIZIO	GIUSTINI MARCO	GOTTI SILVIA	LIVI PASQUALE	MICHELINI MARIA CRISTINA	NERI DANIELE	ORGANELLI DANIELE	REVERBERI CARLA	ROSSI MARIO	SAVARINO FRANCESCO	SCARTONI SUSANNA	TONIETTI CRISTINA	TONIETTI ROBERTO	Totale Voti Validi	C.N.A	Totale
1	1	0	2	0	0	8	0	1	0	0	2	0	0	0	0	0	0	0	0	0	0	0	0	17		17
2	0	0	0	0	0	4	0	1	0	0	1	0	0	0	0	0	0	0	0	0	0	0	0	7		7
3	0	0	0	0	0	1	0	1	0	0	0	0	0	0	0	0	0	0	0	0	0	0	1	4		4
4	1	0	0	0	0	1	0	0	0	0	0	0	0	0	0	0	0	0	0	0	0	0	0	6		6
5	4	0	0	0	1	1	0	1	0	0	0	0	0	0	0	0	0	0	0	0	4	0	0	11		11
6	2	0	0	0	0	1	0	11	0	0	0	0	0	0	0	0	0	0	0	0	0	0	0	18		18
7	0	0	0	0	0	0	0	6	0	0	0	0	0	0	0	0	0	0	0	0	0	0	0	10		10
8	0	0	0	0	1	0	0	1	0	0	2	0	0	0	0	0	0	0	0	0	1	0	2	8		8
9	5	0	2	0	2	0	3	1	0	0	0	0	0	0	0	0	0	1	0	1	0	0	1	18		18
10	3	0	2	0	0	0	1	0	0	0	0	0	0	0	0	0	0	2	0	0	0	0	0	13		13
11	0	0	0	0	1	2	0	0	0	0	0	0	0	0	0	0	0	2	0	0	0	0	0	7		7
12	0	0	0	0	1	0	0	0	0	0	0	0	0	0	0	0	0	0	0	1	0	0	3		3	
13	1	0	0	0	1	0	0	0	0	0	0	0	0	0	0	0	0	0	0	0	0	0	0	10		10
14	1	0	1	0	1	0	1	0	1	0	2	0	0	0	0	0	0	0	0	3	0	2	0	14		14
15	4	0	0	0	1	0	0	0	0	0	0	0	0	0	0	0	0	0	0	0	0	1	0	8		8
16	1	0	0	0	0	0	0	0	0	0	1	0	0	0	0	0	0	0	0	1	0	0	3		3	
17	1	0	0	0	1	1	0	0	0	0	0	0	0	0	0	0	0	0	0	0	0	0	0	3		3
18	0	0	0	0	0	0	0	1	0	0	1	0	0	0	0	0	0	0	0	1	0	0	0	3		3
19	6	0	0	0	0	0	1	0	2	0	1	0	0	0	0	0	0	2	0	1	0	0	0	13		13
20	2	0	0	0	0	0	1	0	1	0	0	1	0	0	0	0	0	0	0	0	0	0	0	14		14
21	1	0	0	0	0	2	1	0	0	0	0	0	0	0	0	0	0	0	0	0	0	0	0	5		5
22	0	0	0	0	2	0	2	0	1	0	2	0	0	0	0	0	0	0	0	0	0	0	0	7		7
23	0	0	2	0	4	6	4	0	1	0	2	0	0	0	0	0	0	0	0	0	0	0	0	20		20
24	0	0	0	0	1	3	2	1	0	0	0	1	0	0	0	0	0	0	0	0	0	0	1	10		10
25	0	0	1	0	0	5	1	1	0	0	1	0	0	0	0	0	0	0	0	0	1	0	0	6		6
26	0	1	0	0	1	5	1	1	0	0	0	0	0	0	0	0	0	0	0	0	0	0	0	10		10
27	1	0	0	0	1	0	1	7	0	0	3	0	1	0	0	0	0	0	1	0	0	0	0	16		16
28	2	0	0	0	1	1	3	2	0	0	0	0	1	0	0	0	0	0	0	0	0	0	0	10		10
29	2	0	0	0	2	2	1	0	0	0	2	0	2	1	0	0	0	0	0	0	0	0	0	12		12
30	1	0	0	0	0	0	1	0	0	0	3	0	0	0	0	0	0	0	0	0	0	0	0	5		5
31	5	0	0	0	0	0	3	2	0	0	2	0	0	0	0	0	0	0	0	0	0	0	0	12		12
32	1	0	0	0	0	0	12	4	0	0	3	0	1	0	0	0	0	0	3	0	0	0	0	24		24
33	2	0	0	0	0	1	5	2	0	0	1	0	0	0	0	0	0	1	0	0	0	5	0	18		18
34	0	0	0	0	0	5	3	1	0	0	6	0	0	0	0	0	1	0	0	18	0	0	0	35		35
35	1	0	0	0	0	2	3	7	1	0	1	0	0	0	0	0	0	0	0	0	0	0	0	15		15
36	2	0	0	0	1	0	3	1	0	0	2	0	0	0	0	0	0	0	0	0	0	0	0	15		15
37	1	2	0	0	3	2	4	7	0	0	1	0	3	0	0	0	1	0	0	0	0	0	0	27		27
38	2	0	0	0	3	3	5	3	0	0	1	0	0	0	0	0	0	0	0	0	0	0	0	15		15
39	0	0	0	0	1	2	3	1	0	0	1	0	0	0	0	0	0	0	0	0	0	0	0	10		10
40	2	0	0	0	1	4	8	1	0	0	2	0	0	0	0	0	0	1	0	0	0	0	0	21		21
41	1	0	0	0	0	0	4	0	0	0	3	0	0	0	0	0	0	0	0	0	0	0	0	10		10
42	1	0	0	0	0	1	1	1	0	0	0	0	0	0	0	0	0	0	0	0	0	0	0	5		5
43	0	0	0	0	3	1	3	2	0	0	0	0	0	0	0	0	1	0	0	0	0	0	0	10		10
44	1	0	0	0	0	2	0	0	0	0	1	0	0	0	0	0	0	0	0	0	0	0	0	6		6
45	0	1	0	0	0	0	0	1	0	0	0	0	0	0	0	0	0	0	0	0	0	0	0	2		2
46	0	0	0	0	1	3	2	0	0	0	0	0	0	0	0	0	0	0	0	0	0	0	0	6		6
47	2	1	2	0	0	0	1	1	0	0	0	0	0	0	0	0	0	0	0	0	0	0	0	8		8
48	0	2	0	0	1	0	0	0	0	0	0	2	0	0	0	0	0	0	0	0	0	0	0	10		10

















**ELEZIONI COMUNALI**  
**Consultazione: Amministrative 2011**  
**Comune di AREZZO**  
**Riepilogo per sezione dei candidati consiglieri per la lista - La destra**  
 Voti di lista: 830  
 Sezioni scrutinate: 97 Su 97 - DATI UFFICIOSI

Sezione	SEVERI ROBERTO	PICCOLETTI DANIELE	PAGLICCI REATELLI ILARIA	BAGLIONI PIETRO	CATINELLI MONICA	MARINI FERRUCCI O	VESTRINI JUNIOR ROMANO	PETRUCCI OLLI LUIGI	FERRARO FABIANA	BULLETTI GIACOMO	IARONI ROBERTA	FARSETTI TEA	BOVI ALESSANDRO	GNOCCHI GIOVANNI	BALDINI ANTONIO	SCIADINI ANDREA	NERI LUCA	MARMORINI PATRIZIA	CIUFFONI STANGHINI PAOLO	DELLA MAGNA PATRIZIA	BARBATO LUIGI	COPPOLA SALVATORE	LORUSSO VINCENZA	TESONE ALESSANDRA	FUSCO MARCO	MAURO PATRIZIA EDMA	Totale Voti Validi	C.N.A	Totale
1	0	0	0	0	1	0	0	1	0	0	0	0	0	0	0	0	0	0	0	0	0	0	0	0	0	0	5		5
2	1	1	1	1	1	0	0	0	0	0	0	0	0	0	0	0	0	0	0	0	0	0	0	0	0	0	5		5
3	0	0	0	0	0	0	0	0	0	0	0	0	0	0	0	0	0	0	0	0	0	0	0	0	0	0	5		5
4	3	0	1	3	0	0	0	1	0	0	0	0	0	0	0	0	0	0	0	0	0	0	0	0	0	0	10		10
5	6	0	2	0	0	0	2	1	0	0	0	0	0	0	0	0	0	0	0	0	0	0	0	0	0	0	11		11
6	0	4	1	0	0	0	0	0	0	2	2	0	0	0	0	0	0	0	0	0	0	0	0	0	0	0	9		9
7	0	0	0	0	0	0	0	0	0	0	0	0	0	0	0	0	0	0	0	0	0	0	0	0	0	0	2		2
8	0	12	1	0	4	0	0	0	0	0	0	0	0	0	0	1	0	0	0	0	0	0	0	0	0	0	18		18
9	1	3	0	1	0	0	3	1	0	0	0	0	0	0	0	1	0	0	0	0	0	0	0	0	0	0	11		11
10	0	0	0	0	0	0	0	0	0	0	0	0	0	0	0	0	0	0	0	0	0	0	0	0	0	0	1		1
11	0	0	0	3	0	0	3	0	0	0	0	0	0	0	0	0	0	0	0	0	0	0	0	0	0	0	6		6
12	1	0	0	0	0	0	12	0	0	0	1	0	0	0	0	0	0	0	0	0	0	0	0	0	0	0	14		14
13	2	0	0	1	0	0	2	0	0	0	0	0	0	0	0	0	0	0	0	0	0	0	0	0	0	0	9		9
14	1	1	10	0	0	0	0	0	0	0	0	0	0	0	0	0	0	0	0	0	0	0	0	0	0	0	12		12
15	3	1	1	1	1	1	1	0	0	0	0	0	0	0	0	0	0	0	0	0	0	0	0	0	0	0	7		7
16	0	0	0	0	0	0	2	1	0	0	0	0	0	0	0	0	0	0	0	0	0	0	0	0	0	0	3		3
17	0	0	0	1	0	0	0	0	0	0	0	0	0	0	0	0	0	0	0	0	0	0	0	0	0	0	1		1
18	0	0	0	0	0	0	3	0	0	0	0	0	0	0	0	1	0	0	0	0	0	0	0	0	0	0	4		4
19	1	0	1	0	1	0	2	0	0	0	0	1	0	0	0	0	0	0	0	0	0	0	0	0	0	0	6		6
20	1	0	0	0	1	0	3	0	0	0	0	0	0	0	0	0	0	0	0	0	0	0	0	0	0	0	5		5
21	0	1	0	1	0	0	0	0	0	0	0	0	0	0	0	0	0	0	0	0	0	0	0	0	0	0	2		2
22	0	2	0	0	0	0	0	0	0	0	0	0	0	0	0	0	0	0	0	0	0	0	0	0	0	0	2		2
23	3	2	1	1	0	0	0	0	0	0	1	2	0	0	0	0	0	0	0	0	0	0	0	0	0	0	10		10
24	0	2	0	1	0	0	1	1	0	0	0	0	0	0	0	0	0	0	0	0	0	0	0	0	0	0	5		5
25	4	4	6	0	0	1	3	0	1	0	0	0	0	0	0	0	0	0	0	0	0	0	0	0	0	0	19		19
26	0	3	3	0	0	0	0	0	0	0	1	0	0	0	0	0	0	0	0	0	0	0	0	0	0	0	7		7
27	2	1	0	1	1	0	0	0	0	0	2	0	0	0	0	0	0	0	0	0	0	0	0	0	0	0	7		7
28	1	0	0	0	3	0	1	0	0	0	0	0	0	0	0	0	0	0	0	0	0	0	0	0	0	0	5		5
29	0	0	0	0	6	0	4	0	0	0	0	0	0	0	0	0	0	0	0	0	0	0	0	0	0	0	10		10
30	3	2	0	0	0	0	1	0	0	0	1	0	0	0	0	0	0	0	0	0	0	0	0	0	0	0	7		7
31	3	1	3	1	0	0	1	1	0	0	0	0	0	0	0	0	0	1	0	0	0	0	0	0	0	0	11		11
32	10	3	0	0	4	0	3	4	0	0	0	0	0	0	0	0	0	0	0	0	0	0	0	0	0	0	24		24
33	2	2	5	1	0	0	3	0	0	0	0	0	0	0	0	0	0	0	0	0	0	0	0	0	0	0	13		13
34	1	2	2	0	0	0	0	0	0	0	1	0	0	0	0	0	0	0	0	0	0	0	0	0	0	0	6		6
35	1	0	0	1	1	0	1	0	0	0	0	0	0	0	0	0	0	0	0	0	0	0	0	0	0	0	5		5
36	1	0	1	0	0	0	1	0	0	0	0	0	0	0	0	0	0	0	0	0	0	0	0	0	0	0	4		4
37	0	1	2	1	1	0	1	1	0	0	0	0	0	0	0	0	0	0	0	0	0	0	0	0	0	0	7		7
38	1	0	0	2	0	0	2	0	0	0	0	0	0	0	0	0	0	0	0	0	0	0	0	0	0	0	5		5
39	0	0	1	0	0	0	4	2	1	0	0	0	0	0	0	0	0	0	0	0	0	0	0	0	0	0	8		8
40	1	1	2	0	0	0	0	0	0	0	0	0	0	0	0	0	0	0	0	0	0	0	0	0	0	0	4		4
41	3	5	1	1	0	0	0	0	0	0	0	0	0	0	0	0	0	0	0	0	0	0	0	0	0	0	10		10
42	0	0	0	1	0	0	4	0	0	0	0	0	0	0	0	0	0	0	0	0	0	0	0	0	0	0	5		5
43	1	3	0	0	0	1	1	0	0	0	0	0	0	0	0	0	0	0	0	0	0	0	0	0	0	0	6		6
44	0	0	0	2	0	0	0	0	0	0	0	0	0	0	0	0	0	0	0	0	0	0	0	0	0	0	3		3
45	0	0	0	1	0	0	1	0	0	0	0	0	0	0	0	0	0	0	0	0	0	0	0	0	0	0	3		3
46	0	0	1	2	0	0	1	0	0	0	0	0	0	0	0	0	0	0	0	0	0	0	0	0	0	0	5		5
47	0	1	0	0	0	0	1	0	0	0	0	0	0	0	0	0	0	0	0	0	0	0	0	0	0	0	2		2
48	1	2	0	3	0	0	2	0	0	0	0	0	0	0	0	0	0	0	0	0	0	0	0	0	0	0	8		8













ELEZIONI COMUNALI  
Consultazione: Amministrative 2011  
Comune di AREZZO  
Riepilogo per sezione dei candidati consiglieri per la lista - Arezzo domani  
Voti di lista: 1241  
Sezioni scrutinate: 97 Su 97 - DATI UFFICIOSI

Sezione	PETRI DANILLO	LUCACCI EZIO	MAZZELLI ANDREA	PERUZZI LEONARDO DETTO LEO	PALAZZINI PASQUALE DETTO LINO	CARNIANI NARIO	FERROTTI LEONORA	ENE CARMEN ELENA DETTA CARMEN	CAMPRIANI LUCIO	VALDAMBRINI LUCA DETTO VALDA	VINERBI EMANUELE	CHIARO LORENZO	CIRILLO FRANCESCO	ALBIANI ROBERTO	LANDUCCI GIANNI DETTO LANDA	MACRÌ ISABELLA	PROSPERI FRANCESCA	BUTTERI PIETRO	PAPERINI ARIANNA	PIANTINI SERENA	FARALLI BEATRICE	ROMANÒ DAVIDE	CHIAPPETTA LUCA DETTO STACCHIO	BACCIU MARCO	FAGNONI FEDERICA	BAGLIONI FRANCESCA	ROSSI PIERO	GEPPETTI DINO	Totale Voti Validi	C.N.A	Totale
1	3	2	0	0	0	0	0	0	0	1	0	0	0	0	0	0	0	0	0	0	0	0	0	0	0	0	0	0	6	0	6
2	0	1	0	0	0	0	0	1	0	0	0	0	0	0	0	0	0	0	0	0	0	0	0	0	0	0	0	0	2	0	2
3	0	3	0	0	0	0	0	0	0	0	0	0	0	0	0	0	0	0	0	0	0	0	0	0	0	0	0	0	3	0	3
4	1	0	0	0	0	0	0	0	0	1	0	0	0	0	0	0	0	0	0	0	0	0	0	0	0	0	0	0	2	0	2
5	3	2	0	0	0	0	0	1	0	0	0	0	0	0	0	0	0	0	0	1	0	0	0	0	0	0	0	0	7	0	7
6	1	1	0	1	0	0	0	3	0	0	0	0	0	0	0	1	0	0	0	0	0	0	0	0	0	0	0	0	7	0	7
7	0	0	6	0	0	0	0	3	2	0	0	0	1	0	0	0	0	0	0	0	0	0	0	1	0	0	0	14	0	14	
8	1	0	4	0	0	0	0	0	1	0	0	0	0	0	0	0	0	0	0	0	0	0	0	1	0	0	0	8	0	8	
9	1	6	1	1	0	0	0	1	0	0	0	0	0	0	0	0	0	0	0	0	0	0	0	0	0	0	0	10	0	10	
10	0	0	0	0	0	0	0	0	0	0	0	0	0	0	0	0	0	0	0	0	0	0	0	0	0	0	1	0	1	0	1
11	0	0	0	0	1	0	1	1	0	0	0	0	0	0	0	0	0	0	0	0	0	0	0	0	0	0	1	4	0	4	
12	0	3	0	1	0	0	0	0	0	0	0	1	1	0	0	0	0	0	0	0	0	0	0	0	0	0	0	6	0	6	
13	2	0	0	0	0	0	0	5	0	0	0	0	0	0	0	0	0	0	0	0	0	0	0	0	0	0	0	8	0	8	
14	0	0	0	1	0	0	1	3	1	0	0	0	0	0	0	0	0	0	0	1	0	0	0	0	0	0	0	7	0	7	
15	0	1	0	2	0	0	0	2	0	0	0	2	1	0	0	0	0	0	0	0	0	0	0	0	0	0	0	9	0	9	
16	1	1	1	2	0	0	0	0	0	0	0	1	0	0	0	0	0	0	0	1	0	0	0	0	0	0	0	7	0	7	
17	0	0	0	0	0	0	0	0	0	1	0	0	3	0	0	0	0	0	0	1	0	0	0	0	0	0	0	6	0	6	
18	0	1	1	0	0	0	0	2	0	0	0	4	0	0	0	0	0	0	0	0	0	0	0	0	0	0	1	9	0	9	
19	0	0	1	1	0	0	0	1	0	0	0	1	0	0	0	0	0	0	0	0	0	0	0	0	0	0	0	4	0	4	
20	0	0	0	0	0	0	0	0	0	0	0	0	0	0	0	0	0	0	0	0	0	0	0	1	0	0	0	1	0	1	
21	0	2	1	4	0	1	0	8	0	1	0	2	0	0	0	0	0	0	0	0	0	0	0	0	0	0	1	20	0	20	
22	0	2	1	6	0	0	0	2	0	3	0	0	4	0	0	0	0	0	0	0	0	0	0	1	0	0	0	15	0	15	
23	1	1	0	0	0	0	0	6	0	5	0	2	0	0	0	1	0	0	0	0	0	0	0	0	0	0	0	18	0	18	
24	0	0	1	2	0	0	0	2	0	0	0	2	0	0	0	0	0	0	0	0	0	0	0	0	0	0	0	8	0	8	
25	0	0	0	0	0	0	0	1	0	0	0	1	2	0	0	0	0	0	0	0	0	0	0	2	0	2	0	10	0	10	
26	0	0	0	0	0	0	0	0	0	0	0	0	0	0	0	0	0	0	0	0	0	0	0	2	0	2	0	7	0	7	
27	0	0	0	0	0	0	0	0	0	0	0	0	0	0	0	0	0	0	0	0	0	0	0	5	0	0	0	4	0	4	
28	2	1	0	0	0	0	0	1	0	0	0	2	0	0	0	0	0	0	0	0	0	0	0	0	0	0	0	8	0	8	
29	1	1	0	0	0	1	0	3	0	0	0	3	0	0	0	0	0	0	0	0	0	0	0	0	0	0	0	9	0	9	
30	0	7	0	6	0	1	0	0	0	0	0	0	0	0	0	0	0	0	0	0	0	0	0	0	2	0	0	16	0	16	
31	0	7	1	5	0	0	0	0	0	2	0	0	0	0	0	0	0	0	2	0	0	0	0	0	0	0	0	0	18	0	18
32	0	1	0	6	0	0	0	2	0	0	0	1	0	0	0	0	0	0	0	0	0	0	0	2	0	0	0	16	0	16	
33	0	1	0	0	0	0	0	0	0	0	0	1	0	0	0	0	0	0	0	0	0	1	0	0	0	1	0	7	0	7	
34	0	2	0	6	0	0	0	1	0	0	0	0	0	0	0	0	0	0	0	0	0	0	0	0	0	0	0	0	12	0	12
35	0	2	1	3	0	0	0	1	0	0	0	0	0	0	0	0	0	0	0	0	0	0	1	0	0	0	0	0	13	0	13
36	0	0	1	4	0	0	0	1	0	0	0	0	0	0	0	1	0	0	0	0	0	0	0	0	0	0	0	0	9	0	9
37	0	0	0	2	0	1	0	0	0	0	0	0	0	0	0	0	0	0	0	0	0	0	0	0	0	0	0	5	0	5	
38	0	0	1	2	0	0	0	3	0	0	0	2	1	0	0	0	0	0	0	0	0	0	1	0	0	0	0	0	10	0	10
39	0	0	0	1	0	0	0	7	5	0	0	2	0	0	0	0	0	0	0	0	0	0	0	0	0	0	0	0	16	0	16
40	0	0	0	1	0	0	0	4	0	0	0	0	0	0	0	0	0	0	0	0	0	0	2	0	0	0	0	7	0	7	
41	0	0	3	2	0	0	0	3	0	1	0	0	0	0	0	0	0	0	0	0	0	0	0	0	0	0	0	10	0	10	
42	0	2	0	1	0	0	0	0	0	0	0	0	0	0	0	0	0	0	0	1	1	0	0	0	0	0	0	0	3	0	3
43	3	0	0	2	0	0	0	4	0	0	0	0	0	0	0	1	0	0	0	0	0	0	0	0	0	0	0	14	0	14	
44	1	3	0	1	0	0	0	7	0	1	0	0	1	0	0	0	0	0	0	0	0	0	0	1	0	0	0	16	0	16	
45	0	2	1	0	0	0	0	2	0	0	0	1	0	0	0	0	0	0	0	0	0	0	0	0	0	0	0	0	9	0	9
46	1	2	0	0	0	0	0	3	0	1	0	0	0	0	0	3	0	0	0	0	0	0	0	0	0	0	0	0	12	0	12

