



Comune di Arezzo

Ufficio Innovazione e Servizi Tecnologici

Consultazione Elettorale del 28 - 29 Marzo 2010

Elezione del:

Presidente Della Giunta Regionale

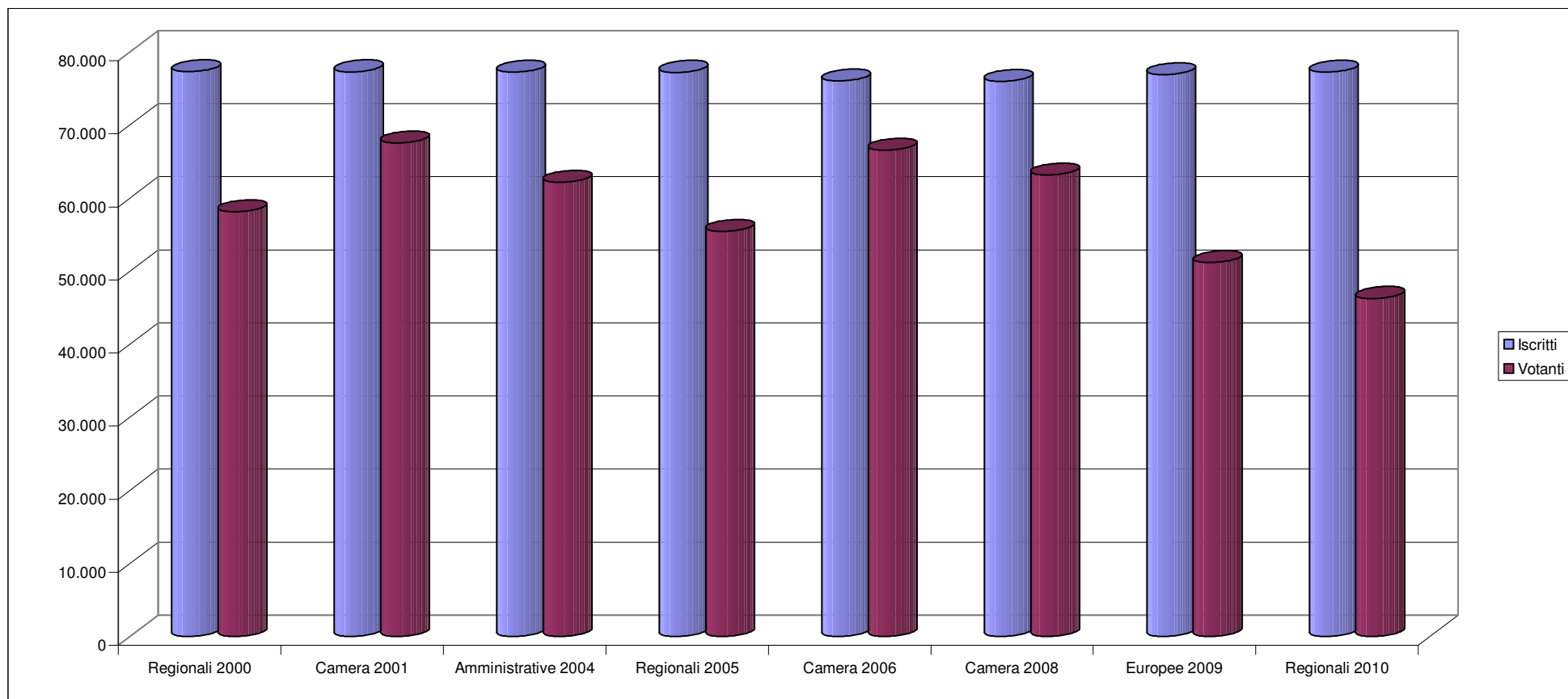
*Consiglio Regionale
Liste Provinciali Collegate*



ELEZIONE REGIONALI DEL 28 - 29 MARZO 2010
CONFRONTO AFFLUENZE CON PRECEDENTI CONSULTAZIONI

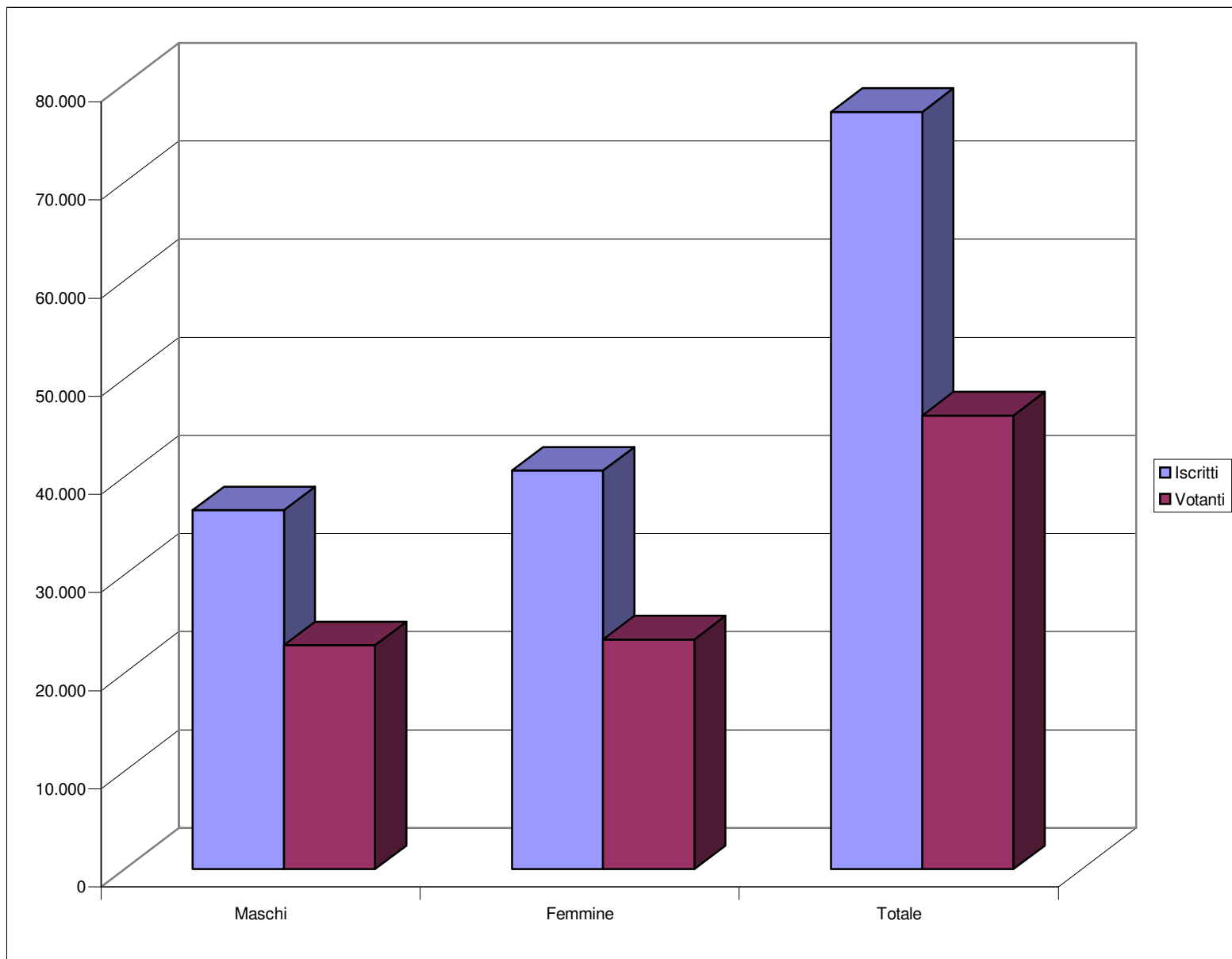
		Regionali 2010		Europee 2009		Camera 2008		Camera 2006		Regionali 2005		Amministrative 2004	
		(28/29 Marzo 2010)		(6/7 Giugno 2009)		(13/14 Aprile 2008)		(9/10 Aprile 2006)		(3/4 Aprile 2005)		(12/13 Giugno 2004)	
Apertura Seggi		ore 8.00 del 28/3		ore 15.00 del 6/6		ore 8.00 del 13/4		ore 8.00 del 9/4		ore 8.00 del 3/4		ore 15.00 del 12/6	
Prima Comunicazione	Totale	7,96%	ore 12.00 del 28/3	16,43%	ore 22.00 del 6/6	19,03%	ore 12.00 del 13/4	19,03%	ore 12.00 del 9/4	11,03%	ore 12.00 del 3/4	26,52%	ore 22.00 del 12/6
Seconda Comunicazione	Totale	32,40%	ore 19.00 del 28/3	27,52%	ore 12.00 del 7/6	57,53%	ore 19.00 del 13/4	57,53%	ore 19.00 del 9/4	41,47%	ore 19.00 del 3/4	40,26%	ore 12.00 del 13/6
Terza Comunicazione	Totale	43,00%	ore 22.00 del 28/3	53,71%	ore 19.00 del 7/6	71,76%	ore 22.00 del 13/4	71,76%	ore 22.00 del 9/4	55,50%	ore 22.00 del 3/4	68,88%	ore 19.00 del 13/6
Comunicazione finale	Totale	59,90%	ore 15.00 del 29/3	66,52%	ore 22.00 del 7/6	83,13%	ore 15.00 del 14/4	87,57%	ore 15.00 del 10/4	71,82%	ore 15.00 del 4/4	80,48%	ore 22.00 del 13/6

CONFRONTO VOTANTI CON PRECEDENTI CONSULTAZIONI



	Iscritti	Votanti
Regionali 2000	77.275	58.105
Camera 2001	77.242	67.512
Amministrative 2004	77.203	62.134
Regionali 2005	77.169	55.422
Camera 2006	75.977	66.534
Camera 2008	75.949	63.135
Europee 2009	76.856	51.129
Regionali 2010	77.184	46.237

VOTANTI ELEZIONE REGIONALI DEL 28 - 29 MARZO 2010



	Iscritti	Votanti
Maschi	36.574	22.810
Femmine	40.610	23.427
Totale	77.184	46.237

ELEZIONI REGIONALI DEL 28 - 29 MARZO 2010

SEGGI

Sezione	Indirizzo
1	EX SCUOLA MATERNA - VIA PELLICCERIA, N.23
2	EX SCUOLA MATERNA - VIA PELLICCERIA, N.23
3	EX SCUOLA MATERNA - VIA PELLICCERIA, N.23
4	ISTITUTO TECNICO IND.LE GALILEO GALILEI - VIA F. LIPPI
5	ISTITUTO TECNICO IND.LE GALILEO GALILEI - VIA F. LIPPI
6	SCUOLA ELEMENTARE GAMURRINI - VIA PORTA BUIA, 4
7	SCUOLA ELEMENTARE GAMURRINI - VIA PORTA BUIA, 4
8	SCUOLA ELEMENTARE GAMURRINI - VIA PORTA BUIA, 4
9	I.T.I.S. - VIA F.LIPPI
10	SCUOLA ELEMENTARE MASACCIO - VIA MASACCIO, 6
11	SCUOLA ELEMENTARE MASACCIO - VIA MASACCIO, 6
12	SCUOLA ELEMENTARE MASACCIO - VIA MASACCIO, 6
13	SCUOLA ELEMENTARE MASACCIO - VIA MASACCIO, 6
14	SCUOLA ELEMENTARE MONTE BIANCO - VIA MONTE CERVINO, 3
15	SCUOLA ELEMENTARE MONTE BIANCO - VIA MONTE CERVINO, 3
16	SCUOLA ELEMENTARE DELL'ORCIOLAIA - VIA FIORENTINA, 177
17	SCUOLA ELEMENTARE DELL'ORCIOLAIA - VIA FIORENTINA, 177
18	SCUOLA ELEMENTARE DELL'ORCIOLAIA - VIA FIORENTINA, 177
19	SCUOLA ELEMENTARE DELL'ORCIOLAIA - VIA FIORENTINA, 177
20	SCUOLA MEDIA G. VASARI - VIA EMILIA, 10
21	SCUOLA MEDIA G. VASARI - VIA EMILIA, 10
22	SCUOLA MEDIA G. VASARI - VIA EMILIA, 10
23	SCUOLA ELEMENTARE L. BRUNI - VIA P.L. DA PALESTRINA, 19
24	SCUOLA ELEMENTARE PIO BORRI - VIA A.SANSOVINO, 1
25	SCUOLA ELEMENTARE PIO BORRI - VIA A.SANSOVINO, 1
26	SCUOLA ELEMENTARE PIO BORRI - VIA A.SANSOVINO, 1
27	SCUOLA ELEMENTARE F. SEVERI - VIA G.COCCI, 40
28	SCUOLA ELEMENTARE F. SEVERI - VIA G.COCCI, 40
29	SCUOLA ELEMENTARE F. SEVERI - VIA G.COCCI, 40
30	SCUOLA ELEMENTARE MADRE T. DI CALCUTTA - VIA G.SEVERI, 171
31	SCUOLA ELEMENTARE MADRE T. DI CALCUTTA - VIA G.SEVERI, 171
32	SCUOLA ELEMENTARE A. MORO - VIA A.TRICCA, 19
33	SCUOLA ELEMENTARE A. MORO - VIA A.TRICCA, 19

34	SCUOLA ELEMENTARE A. MORO - VIA A.TRICCA, 19
35	SCUOLA ELEMENTARE A. MORO - VIA A.TRICCA, 19
36	SCUOLA ELEMENTARE A. MORO - VIA A.TRICCA, 19
37	SCUOLA ELEMENTARE A. MORO - VIA A.TRICCA, 19
38	SCUOLA ELEMENTARE SANTE TANI - VIA GENERALE DA BORMIDA, 9
39	SCUOLA ELEMENTARE SANTE TANI - VIA GENERALE DA BORMIDA, 9
40	SCUOLA ELEMENTARE SANTE TANI - VIA GENERALE DA BORMIDA, 9
41	SCUOLA ELEMENTARE SANTE TANI - VIA GENERALE DA BORMIDA, 9
42	SCUOLA ELEMENTARE SANTE TANI - VIA GENERALE DA BORMIDA, 9
43	SCUOLA ELEMENTARE SANTE TANI - VIA GENERALE DA BORMIDA, 9
44	SCUOLA ELEMENTARE A. CURINA - VIA V.ALFIERI, 22
45	SCUOLA ELEMENTARE A. CURINA - VIA V.ALFIERI, 22
46	SCUOLA ELEMENTARE A. CURINA - VIA V.ALFIERI, 22
47	SCUOLA ELEMENTARE A. CURINA - VIA V.ALFIERI, 22
48	SCUOLA ELEMENTARE A. CURINA - VIA V.ALFIERI, 22
49	SCUOLA ELEMENTARE A. CURINA - VIA V.ALFIERI, 22
50	SCUOLA ELEMENTARE - VIA B.CROCE, 64
51	SCUOLA ELEMENTARE - VIA B.CROCE, 64
52	SCUOLA ELEMENTARE - VIA B.CROCE, 64
53	SCUOLA ELEMENTARE - VIA B.CROCE, 64
54	SCUOLA ELEMENTARE - VIA B.CROCE, 64
55	COMUNITA' PROTETTA - SAN PAOLO DANEI - LOC. AGAZZI, 1
56	SCUOLA ELEMENTARE COL. BETTINI - VIA V.BELLINI, 47
57	SCUOLA ELEMENTARE COL. BETTINI - VIA V.BELLINI, 47
58	SCUOLA ELEMENTARE - LOC. PRATANTICO, 6/A
59	SCUOLA ELEMENTARE ANNA FRANK - LOC. INDICATORE ZONA F, 60
60	SCUOLA ELEMENTARE ANNA FRANK - LOC. INDICATORE ZONA F, 60
61	SCUOLA ELEMENTARE - LOC. S.GIULIANO, 106
62	SCUOLA ELEMENTARE - LOC. BATTIFOLLE, 33
63	SCUOLA ELEMENTARE - LOC. QUARATA, 248
64	SCUOLA ELEMENTARE - LOC. QUARATA, 248
65	EX SCUOLA ELEMENTARE - PONTE BURIANO N. 63/E
66	SCUOLA ELEMENTARE - LOC. GIOVI, 168
67	SCUOLA ELEMENTARE - LOC. GIOVI, 168
68	SCUOLA ELEMENTARE - LOC. CECILIANO, 53
69	SCUOLA ELEMENTARE - LOC. CECILIANO, 53
70	SCUOLA ELEMENTARE - LOC. CHIASSA SUPERIORE, 39/A
71	SCUOLA MATERNA - LOC. TREGOZZANO, 62/A
72	SCUOLA MATERNA - LOC. ANTRIA, 44/D
73	PRO-LOCO - LOC. BAGNORO, 3/B
74	SCUOLA ELEMENTARE - LOC. S.FIRMINA, 112/F

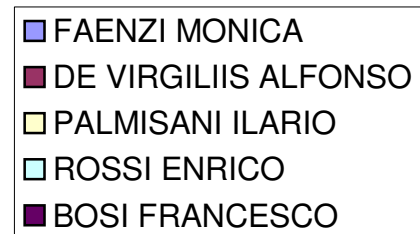

75	SCUOLA ELEMENTARE - LOC. S.FIRMINA, 112/F
76	SCUOLA ELEMENTARE - LOC. OLMO, 169
77	SCUOLA ELEMENTARE - LOC. OLMO, 169
78	SCUOLA ELEMENTARE - LOC. PULICIANO, 73/A
79	SCUOLA ELEMENTARE - LOC. PULICIANO, 73/A
80	SCUOLA ELEMENTARE - LOC. RIGUTINO NORD, 142
81	SCUOLA ELEMENTARE - LOC. RIGUTINO NORD, 142
82	CENTRO DI AGGREGAZIONE SOCIALE - LOC. FRASSINETO, 62/R
83	SCUOLA ELEMENTARE - LOC. VITIANO, 58
84	SCUOLA ELEMENTARE - LOC. PALAZZO DEL PERO, 18
85	AMBULATORIO - LOC. S.MARIA ALLA RASSINATA,1
86	EX SCUOLA ELEMENTARE - LOC. MOLIN NUOVO, 2/B
87	SCUOLA ELEMENTARE COL. BETTINI - VIA BELLINI, 47
88	SCUOLA ELEMENTARE - LOC. SAN GIULIANO, 106
89	SCUOLA ELEMENTARE PIO BORRI - VIA SANSOVINO, 1
90	SCUOLA ELEMENTARE F. SEVERI - VIA G. COCCHI, 40
91	SCUOLA ELEMENTARE - LOC. OLMO, 169
92	SCUOLA ELEMENTARE - VIA B. CROCE, 64
93	SCUOLA ELEMENTARE - LOC. QUARATA,248
94	SCUOLA MATERNA - LOC. TREGOZZANO, 62/A
95	SCUOLA MATERNA - LOC. ANTRIA, 44/D
96	ENTE OSPEDALIERO SAN DONATO - VIA PIETRO NENNI, 20
97	ENTE OSPEDALIERO SAN DONATO - VIA A. DE GASPERI

ELEZIONI REGIONALI DEL 28 - 29 MARZO 2010

ELEZIONE DEL PRESIDENTE DEL CONSIGLIO REGIONALE

CANDIDATO	VOTI	%
FAENZI MONICA	19.240	42,88%
DE VIRGILIIS ALFONSO	564	1,26%
PALMISANI ILARIO	328	0,73%
ROSSI ENRICO	22.756	50,72%
BOSI FRANCESCO	1.982	4,42%

ELEZIONE DEL PRESIDENTE DEL CONSIGLIO REGIONALE



ELEZIONI REGIONALI DEL 28 - 29 MARZO 2010

ELEZIONE DEL PRESIDENTE DEL CONSIGLIO REGIONALE

SEZIONE	ISCRITTI		VOTANTI			VOTI DI LISTA VALIDI					SCHEDE NULLE	SCHEDE BIANCHE	CONTESTATI	VOTI NULLI
	Maschi	Femmine	Maschi	Femmine	Totale	FAENZI MONICA	DE VIRGILIIS ALFONSO	PALMISANI ILARIO	ROSSI ENRICO	BOSI FRANCESCO				
1	312	364	174	191	365	176	6	2	166	4	6	5	0	0
2	256	284	146	160	306	132	4	2	149	10	6	3	0	0
3	292	337	144	156	300	143	11	1	127	11	5	2	0	0
4	304	383	150	190	340	156	6	0	152	18	8	0	0	0
5	264	337	151	175	326	186	9	3	100	20	5	3	0	0
6	357	430	217	277	494	215	9	3	227	28	8	4	0	0
7	287	319	158	170	328	132	8	1	157	17	9	4	0	0
8	395	455	224	252	476	224	10	3	214	17	6	2	0	0
9	396	490	248	292	540	299	9	8	191	23	6	4	0	0
10	305	371	180	212	392	131	11	4	214	18	9	5	0	0
11	414	497	245	279	524	159	11	4	323	15	8	4	0	0
12	370	440	244	268	512	188	5	0	273	28	12	6	0	0
13	343	449	203	272	475	234	13	0	193	23	9	3	0	0
14	539	617	336	353	689	270	12	2	357	28	14	6	0	0
15	424	472	269	291	560	248	8	7	257	25	6	9	0	0
16	301	373	205	228	433	147	7	0	246	21	10	2	0	0
17	292	303	189	174	363	148	4	2	188	13	4	4	0	0
18	360	412	225	235	460	168	7	3	253	21	6	2	0	0
19	433	483	278	285	563	221	3	5	292	19	13	10	0	0
20	276	345	167	196	363	129	5	3	192	18	8	8	0	0
21	471	535	299	315	614	253	10	4	305	32	6	4	0	0
22	306	401	176	201	377	144	4	4	188	22	11	4	0	0
23	438	519	265	301	566	249	8	6	262	27	10	4	0	0
24	473	543	296	320	616	238	14	6	316	24	12	6	0	0
25	456	517	262	309	571	255	16	7	260	19	7	7	0	0

SEZIONE	ISCRITTI		VOTANTI			VOTI DI LISTA VALIDI					SCHEDE NULLE	SCHEDE BIANCHE	CONTESTATI	VOTI NULLI
	Maschi	Femmine	Maschi	Femmine	Totale	FAENZI MONICA	DE VIRGILIS ALFONSO	PALMISANI ILARIO	ROSSI ENRICO	BOSI FRANCESCO				
26	378	479	244	273	517	296	4	5	166	37	8	1	0	0
27	368	373	242	221	463	192	12	5	211	37	5	1	0	0
28	415	463	289	267	556	210	2	4	305	16	10	9	0	0
29	335	382	226	238	464	167	10	1	254	19	6	7	0	0
30	410	417	258	240	498	237	9	5	217	24	6	0	0	0
31	477	495	296	296	592	240	4	8	305	15	10	10	0	0
32	385	459	274	306	580	330	12	2	202	21	9	4	0	0
33	356	480	235	298	533	280	4	3	201	27	12	6	0	0
34	406	477	254	295	549	297	15	5	205	15	10	2	0	0
35	470	546	299	320	619	301	10	3	261	27	13	4	0	0
36	353	432	239	263	502	281	10	3	181	20	7	0	0	0
37	464	591	321	365	686	338	9	4	277	46	9	3	0	0
38	379	497	241	280	521	200	4	0	278	18	18	3	0	0
39	454	547	278	305	583	290	7	0	256	17	7	6	0	0
40	317	394	201	233	434	204	10	2	185	24	5	4	0	0
41	373	457	248	275	523	239	4	3	240	19	12	6	0	0
42	387	475	226	259	485	183	9	5	237	34	12	5	0	0
43	442	528	305	339	644	263	15	6	304	34	15	7	0	0
44	567	615	351	368	719	314	5	5	340	30	15	10	0	0
45	467	529	295	298	593	224	7	6	311	29	6	10	0	0
46	444	480	278	284	562	224	1	3	289	23	16	6	0	0
47	424	467	250	259	509	186	3	4	280	18	9	9	0	0
48	447	445	280	274	554	197	4	5	314	17	8	9	0	0
49	416	483	292	315	607	194	6	8	359	26	8	6	0	0
50	351	409	223	231	454	152	3	3	255	23	14	4	0	0
51	412	437	244	240	484	184	4	2	257	23	5	9	0	0
52	372	424	253	280	533	174	4	3	318	15	11	8	0	0
53	398	448	245	235	480	208	3	1	230	26	8	4	0	0
54	270	325	182	193	375	158	0	4	194	9	8	2	0	0
55	368	397	221	215	436	148	3	0	260	11	8	6	0	0
56	381	402	251	228	479	193	3	4	247	10	12	10	0	0
57	488	526	293	281	574	253	5	2	282	17	9	6	0	0

SEZIONE	ISCRITTI		VOTANTI			VOTI DI LISTA VALIDI					SCHEDE NULLE	SCHEDE BIANCHE	CONTESTATI	VOTI NULLI
	Maschi	Femmine	Maschi	Femmine	Totale	FAENZI MONICA	DE VIRGILIS ALFONSO	PALMISANI ILARIO	ROSSI ENRICO	BOSI FRANCESCO				
58	457	438	301	252	553	201	4	4	315	15	12	2	0	0
59	457	479	292	289	581	207	1	1	330	25	7	10	0	0
60	534	550	322	316	638	284	2	2	312	21	12	5	0	0
61	496	499	301	265	566	221	6	3	302	22	9	3	0	0
62	480	511	303	298	601	274	4	5	279	26	9	4	0	0
63	282	296	166	166	332	154	3	3	139	20	8	5	0	0
64	323	310	231	195	426	188	0	2	207	17	8	4	0	0
65	248	240	158	133	291	132	4	0	130	13	6	6	0	0
66	352	386	198	204	402	158	5	4	198	18	15	4	0	0
67	458	488	292	280	572	201	6	4	318	24	13	6	0	0
68	383	402	241	230	471	202	7	6	230	14	8	4	0	0
69	487	508	325	333	658	261	1	5	351	23	11	6	0	0
70	382	382	241	233	474	170	5	4	265	13	14	3	0	0
71	376	409	228	243	471	159	7	2	263	24	8	8	0	0
72	413	435	254	262	516	244	6	4	223	21	13	5	0	0
73	554	579	354	343	697	332	13	4	305	19	17	7	0	0
74	403	459	242	257	499	195	5	3	260	20	13	3	0	0
75	399	416	241	249	490	203	6	8	239	20	11	3	0	0
76	516	507	307	297	604	265	1	2	300	23	9	4	0	0
77	442	484	302	271	573	261	5	4	263	21	13	6	0	0
78	328	295	192	144	336	122	4	2	178	13	11	6	0	0
79	449	481	274	255	529	164	5	3	310	31	8	8	0	0
80	475	491	294	259	553	206	4	2	299	19	18	5	0	0
81	498	505	298	269	567	227	5	7	283	27	13	5	0	0
82	364	348	220	195	415	161	2	2	218	27	3	1	1	0
83	345	356	192	166	358	145	2	1	162	31	13	4	0	0
84	409	398	232	209	441	143	2	6	247	25	13	5	0	0
85	52	46	20	14	34	12	0	2	17	2	1	0	0	0
86	54	66	31	34	65	24	1	0	32	4	2	2	0	0
87	392	428	254	264	518	212	5	11	251	18	10	11	0	0
88	362	406	250	239	489	190	4	4	248	23	13	7	0	0
89	350	381	214	214	428	176	5	6	218	13	4	6	0	0

SEZIONE	ISCRITTI		VOTANTI			VOTI DI LISTA VALIDI					SCHEDE NULLE	SCHEDE BIANCHE	CONTESTATI	VOTI NULLI
	Maschi	Femmine	Maschi	Femmine	Totale	FAENZI MONICA	DE VIRGILIS ALFONSO	PALMISANI ILARIO	ROSSI ENRICO	BOSI FRANCESCO				
90	370	419	217	202	419	172	9	4	208	14	7	5	0	0
91	418	417	265	229	494	174	1	5	268	28	12	6	0	0
92	452	443	250	240	490	206	1	6	231	23	17	6	0	0
93	313	324	191	184	375	152	5	1	187	17	7	6	0	0
94	268	275	167	165	332	118	3	1	182	19	4	5	0	0
95	195	198	119	115	234	89	3	1	122	17	0	2	0	0
96	0	0	24	19	43	20	0	0	20	2	1	0	0	0
97	0	0	22	19	41	13	1	0	23	2	0	2	0	0
	36.574	40.610	22.810	23.427	46.237	19.240	564	328	22.756	1.982	888	478	1	0
						42,88%	1,26%	0,73%	50,72%	4,42%				

ELEZIONI REGIONALI DEL 28 - 29 MARZO 2010

Candidati alla carica di Presidente	Voti	Liste collegate	Voti
FAENZI MONICA	19.240	LEGA NORD	3.913
		POPOLO DELLA LIBERTA'	12.870
Totale			16.783
DE VIRGILIIS ALFONSO	564	LISTA BONINO - PANNELLA	384
		Totale	
PALMISANI ILARIO	328	FORZA NUOVA	213
		Totale	
ROSSI ENRICO	22.756	RIFONDAZIONE - COMUNISTI ITALIANI - VERDI	1.550
		SINISTRA ECOLOGICA LIBERTA'	1.217
		PARTITO DEMOCRATICO	14.292
		ITALIA DEI VALORI	3.615
		Totale	
BOSI FRANCESCO	1.982	UNIONE DI CENTRO	1.860
		Totale	

ELEZIONI REGIONALI DEL 28 - 29 MARZO 2010
Voti delle Liste Provinciali

Lista	Voti	%
LEGA NORD	3.913	9,80%
POPOLO DELLA LIBERTA'	12.870	32,24%
LISTA BONINO - PANNELLA	384	0,96%
FORZA NUOVA	213	0,53%
RIFONDAZIONE - COMUNISTI ITALIANI - VERDI	1.550	3,88%
SINISTRA ECOLOGICA LIBERTA'	1.217	3,05%
PARTITO DEMOCRATICO	14.292	35,81%
ITALIA DEI VALORI	3.615	9,06%
UNIONE DI CENTRO	1.860	4,66%

ELEZIONI REGIONALI DEL 28 - 29 MARZO 2010

Voti delle Liste Provinciali

SEZIONE	ISCRITTI		VOTANTI			VOTI DI LISTA VALIDI										VOTI NON VALIDI				
	Maschi	Femmine	Maschi	Femmine	Totale	LEGA NORD	POPOLO DELLA LIBERTA'	LISTA BONINO - PANNELLA	FORZA NUOVA	RIFONDAZIONE - COMUNISTI ITALIANI - VERDI	SINISTRA ECOLOGICA LIBERTA'	PARTITO DEMOCRATICO	ITALIA DEI VALORI	UNIONE DI CENTRO	SCHEDE NULLE	SCHEDE BIANCHE	CONTESTATI	VOTI NULLI	VOTI DATI AI SOLI PRESIDENTI	
1	312	364	174	191	365	25	120	1	2	12	14	97	25	4	6	5	0	0	54	
2	256	284	146	160	306	26	92	2	1	12	19	70	32	10	6	3	0	0	33	
3	292	337	144	156	300	19	102	6	0	7	23	51	32	11	5	2	0	0	42	
4	304	383	150	190	340	38	97	3	0	7	18	94	21	16	8	0	0	0	38	
5	264	337	151	175	326	34	130	6	1	3	7	58	17	17	5	3	0	0	45	
6	357	430	217	277	494	44	142	9	1	14	28	109	49	26	8	4	0	0	60	
7	287	319	158	170	328	24	86	6	1	14	20	84	21	15	9	4	0	0	44	
8	395	455	224	252	476	40	153	10	3	20	14	110	32	16	6	2	0	0	70	
9	396	490	248	292	540	54	204	6	5	11	16	86	48	21	6	4	0	0	79	
10	305	371	180	212	392	23	88	5	3	11	18	128	33	21	9	5	0	0	48	
11	414	497	245	279	524	34	104	3	2	29	7	206	49	14	8	4	0	0	64	
12	370	440	244	268	512	48	111	4	1	26	18	151	49	25	12	6	0	0	61	
13	343	449	203	272	475	45	156	9	0	13	19	91	49	20	9	3	0	0	61	
14	539	617	336	353	689	56	174	8	2	19	29	207	71	24	14	6	0	0	79	
15	424	472	269	291	560	38	169	5	1	20	20	152	40	22	6	9	0	0	78	
16	301	373	205	228	433	32	95	6	0	21	19	157	32	21	10	2	0	0	38	
17	292	303	189	174	363	36	91	2	2	14	10	116	28	12	4	4	0	0	44	
18	360	412	225	235	460	34	116	5	3	9	13	174	37	18	6	2	0	0	43	
19	433	483	278	285	563	37	145	3	4	18	8	200	36	19	13	10	0	0	70	
20	276	345	167	196	363	27	86	4	2	16	9	128	25	14	8	8	0	0	36	
21	471	535	299	315	614	51	160	4	4	14	28	177	57	32	6	4	0	0	77	
22	306	401	176	201	377	20	104	2	3	16	9	111	35	19	11	4	0	0	43	
23	438	519	265	301	566	62	158	7	5	14	18	152	48	24	10	4	0	0	64	
24	473	543	296	320	616	43	159	11	4	21	7	217	53	22	12	6	0	0	61	
25	456	517	262	309	571	37	177	11	3	23	20	138	59	16	7	7	0	0	73	
26	378	479	244	273	517	43	214	3	4	6	14	103	26	35	8	1	0	0	60	
27	368	373	242	221	463	34	131	11	4	7	7	142	30	36	5	1	0	0	55	
28	415	463	289	267	556	39	144	1	1	21	13	221	34	16	10	9	0	0	47	
29	335	382	226	238	464	39	109	7	3	15	7	164	52	16	6	7	0	0	39	
30	410	417	258	240	498	59	148	10	3	17	8	149	27	22	6	0	0	0	49	
31	477	495	296	296	592	45	164	2	5	21	19	196	39	14	10	10	0	0	67	

SEZIONE	ISCRITTI		VOTANTI			VOTI DI LISTA VALIDI										VOTI NON VALIDI				
	Maschi	Femmine	Maschi	Femmine	Totale	LEGA NORD	POPOLO DELLA LIBERTA'	LISTA BONINO - PANNELLA	FORZA NUOVA	RIFONDAZIONE - COMUNISTI ITALIANI - VERDI	SINISTRA ECOLOGICA LIBERTA'	PARTITO DEMOCRATICO	ITALIA DEI VALORI	UNIONE DI CENTRO	SCHEDE NULLE	SCHEDE BIANCHE	CONTESTATI	VOTI NULLI	VOTI DATI AI SOLI PRESIDENTI	
32	385	459	274	306	580	52	245	9	2	9	7	122	48	19	9	4	0	0	54	
33	356	480	235	298	533	43	203	0	2	7	12	117	39	25	12	6	0	0	67	
34	406	477	254	295	549	79	182	12	4	13	14	106	41	15	10	2	0	0	71	
35	470	546	299	320	619	52	206	7	2	4	19	162	41	25	13	4	0	0	84	
36	353	432	239	263	502	42	204	9	3	13	17	102	28	18	7	0	0	0	59	
37	464	591	321	365	686	65	231	7	4	16	14	165	51	44	9	3	0	0	77	
38	379	497	241	280	521	38	130	2	0	31	17	162	49	19	18	3	0	0	52	
39	454	547	278	305	583	67	185	5	0	19	9	142	50	17	7	6	0	0	76	
40	317	394	201	233	434	42	129	6	2	9	15	107	27	21	5	4	0	0	67	
41	373	457	248	275	523	43	169	4	1	8	18	148	38	18	12	6	0	0	58	
42	387	475	226	259	485	32	134	5	1	11	12	140	43	31	12	5	0	0	59	
43	442	528	305	339	644	54	163	12	3	11	16	194	51	32	15	7	0	0	86	
44	567	615	351	368	719	58	205	4	3	15	18	204	69	27	15	10	0	0	91	
45	467	529	295	298	593	42	147	3	3	32	12	193	51	25	6	10	0	0	69	
46	444	480	278	284	562	51	147	1	2	14	14	174	62	21	16	6	0	0	54	
47	424	467	250	259	509	33	133	4	2	30	16	177	38	17	9	9	0	0	41	
48	447	445	280	274	554	44	129	3	2	14	9	206	60	16	8	9	0	0	54	
49	416	483	292	315	607	37	143	3	5	21	11	240	58	23	8	6	0	0	52	
50	351	409	223	231	454	29	99	3	3	25	18	151	36	23	14	4	0	0	49	
51	412	437	244	240	484	44	117	3	0	17	7	174	37	20	5	9	0	0	51	
52	372	424	253	280	533	38	123	2	2	19	11	228	34	14	11	8	0	0	43	
53	398	448	245	235	480	29	156	2	1	15	8	150	44	23	8	4	0	0	40	
54	270	325	182	193	375	26	116	0	2	16	13	114	33	12	8	2	0	0	33	
55	368	397	221	215	436	32	102	2	0	20	10	173	37	12	8	6	0	0	34	
56	381	402	251	228	479	40	124	1	3	10	8	170	36	12	12	10	0	0	53	
57	488	526	293	281	574	53	167	4	2	15	10	195	40	15	9	6	0	0	58	
58	457	438	301	252	553	41	132	3	3	17	7	231	41	13	12	2	0	0	51	
59	457	479	292	289	581	48	136	1	1	22	9	229	37	25	7	10	0	0	56	
60	534	550	322	316	638	73	180	1	0	23	9	211	43	18	12	5	0	0	63	
61	496	499	301	265	566	43	154	5	3	19	13	189	49	21	9	3	0	0	58	
62	480	511	303	298	601	59	190	3	4	16	5	190	38	30	9	4	0	0	53	
63	282	296	166	166	332	38	98	1	3	16	6	87	18	19	8	5	0	0	33	
64	323	310	231	195	426	48	116	0	0	7	11	133	37	16	8	4	0	0	46	
65	248	240	158	133	291	30	88	2	0	10	6	70	25	14	6	6	0	0	34	
66	352	386	198	204	402	37	106	4	2	18	13	122	25	17	15	4	0	0	39	
67	458	488	292	280	572	44	132	2	2	17	17	202	49	20	13	6	0	0	68	
68	383	402	241	230	471	37	137	7	5	19	10	148	33	12	8	4	0	0	51	

SEZIONE	ISCRITTI		VOTANTI			VOTI DI LISTA VALIDI									VOTI NON VALIDI				
	Maschi	Femmine	Maschi	Femmine	Totale	LEGA NORD	POPOLO DELLA LIBERTA'	LISTA BONINO - PANNELLA	FORZA NUOVA	RIFONDAZIONE - COMUNISTI ITALIANI - VERDI	SINISTRA ECOLOGICA LIBERTA'	PARTITO DEMOCRATICO	ITALIA DEI VALORI	UNIONE DI CENTRO	SCHEDE NULLE	SCHEDE BIANCHE	CONTESTATI	VOTI NULLI	VOTI DATI AI SOLI PRESIDENTI
69	487	508	325	333	658	59	169	2	3	18	15	240	64	21	11	6	0	0	50
70	382	382	241	233	474	42	111	3	2	31	16	164	38	12	14	3	0	0	38
71	376	409	228	243	471	29	103	4	1	21	11	186	30	25	8	8	0	0	45
72	413	435	254	262	516	52	160	1	3	13	18	147	22	21	13	5	0	0	61
73	554	579	354	343	697	66	224	9	2	23	13	218	36	19	17	7	0	0	63
74	403	459	242	257	499	57	114	3	4	13	10	169	47	18	13	3	0	0	48
75	399	416	241	249	490	68	121	4	3	19	10	160	33	17	11	3	0	0	41
76	516	507	307	297	604	41	193	1	1	26	16	199	30	21	9	4	0	0	63
77	442	484	302	271	573	46	184	4	4	19	8	181	36	19	13	6	0	0	53
78	328	295	192	144	336	28	75	2	2	14	14	110	25	12	11	6	0	0	37
79	449	481	274	255	529	33	112	2	2	24	9	200	48	27	8	8	0	0	56
80	475	491	294	259	553	48	141	3	1	17	13	207	36	19	18	5	0	0	45
81	498	505	298	269	567	46	148	3	4	19	16	187	44	24	13	5	0	0	58
82	364	348	220	195	415	43	104	1	2	21	8	153	24	26	3	1	1	0	28
83	345	356	192	166	358	26	104	1	0	12	12	103	23	32	13	4	0	0	28
84	409	398	232	209	441	23	115	1	3	35	10	150	33	26	13	5	0	0	27
85	52	46	20	14	34	3	8	0	2	5	0	10	2	2	1	0	0	0	1
86	54	66	31	34	65	3	18	1	0	1	3	19	7	4	2	2	0	0	5
87	392	428	254	264	518	50	135	2	7	21	15	157	36	16	10	11	0	0	58
88	362	406	250	239	489	43	119	3	2	25	6	154	44	22	13	7	0	0	51
89	350	381	214	214	428	36	120	4	3	6	16	134	42	11	4	6	0	0	46
90	370	419	217	202	419	43	104	4	3	13	8	129	42	15	7	5	0	0	46
91	418	417	265	229	494	35	115	2	4	29	8	184	33	31	12	6	0	0	35
92	452	443	250	240	490	53	131	2	2	12	10	136	39	21	17	6	0	0	61
93	313	324	191	184	375	48	92	4	1	13	9	131	19	16	7	6	0	0	29
94	268	275	167	165	332	21	80	1	1	15	15	111	24	19	4	5	0	0	36
95	195	198	119	115	234	14	62	2	1	10	7	56	32	16	0	2	0	0	32
96	0	0	24	19	43	5	11	0	0	4	0	12	2	0	1	0	0	0	8
97	0	0	22	19	41	3	10	1	0	2	1	18	2	1	0	2	0	0	1
	36574	40610	22810	23427	46237	3913	12870	384	213	1550	1217	14292	3615	1860	888	478	1	0	4956
						9,80%	32,24%	0,96%	0,53%	3,88%	3,05%	35,81%	9,06%	4,66%					