

UFFICIO SERVIZI
DEMOGRAFICHE
STATISTICA
COMUNE DI AREZZO

RISULTATI DELLA
CIRCOSCRIZIONE
ELETTORALE DI AREZZO

ELEZIONI
EUROPEE



**COMUNE
DI
AREZZO**

26 MAGGIO 2019

I dati raccolti nella presente pubblicazione hanno natura ufficiosa.

Sono stati registrati in tempo reale, al termine dello scrutinio, sulla base delle comunicazioni pervenute dai seggi e di una prima ricognizione sui verbali delle operazioni.

Sono finalizzati a fornire una informazione tempestiva (anche se non definitiva) nella fase immediatamente successiva alla chiusura delle operazioni di voto.

Sono suscettibili di lievi variazioni a seguito del controllo sistematico dei verbali che precede la proclamazione degli eletti.

Presentano - sia per la sistematicità della raccolta, sia per l'analiticità delle informazioni - un indubbio valore documentario sull'evoluzione degli orientamenti politici del corpo elettorale aretino.

**AVVERTENZA
PER L'USO**



LEGA SALVINI PREMIER

• 16.187 (36,40%)



PARTITO DEMOCRATICO

• 12.282 (27,62%)



MOVIMENTO CINQUE STELLE

• 5.417 (12,18%)



FORZA ITALIA

• 2.941 (6,61%)



FRATELLI D'ITALIA

• 2.799 (6,29%)



PIU' EUROPA

• 1.543 (3,47%)



EUROPA VERDE

• 1.011 (2,27%)



PARTITO COMUNISTA

• 564 (1,27%)



LA SINISTRA

• 818 (1,84%)



CASA POUND ITALIA - DESTRE UNITE

• 246 (0,55%)



PARTITO PIRATA

• 168 (0,38%)



PARTITO ANIMALISTA

• 203 (0,46%)



PPA MOVIMENTO POLITICO PENSIERO AZIONE

• 90 (0,20%)



FORZA NUOVA

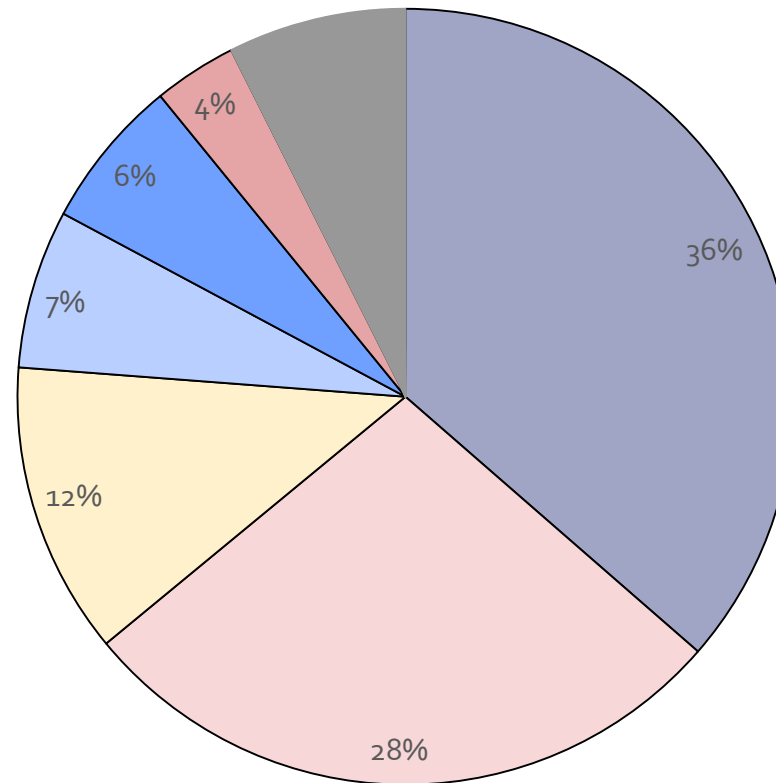
• 53 (0,12%)



POPOLO DELLA FAMIGLIA - ALTERNATIVA POPOLARE

• 144 (0,32%)

LISTE ELETTORALI Voti e percentuali



■ LEGA: 36,4%	■ PD: 27,62%	■ M5S: 12,18%	■ FI: 6,61%	■ FRA ITA: 6,29%
■ PIUEUROPA: 3,47%	■ EU VERDE: 2,27%	■ SINISTRA: 1,84%	■ PC: 1,27%	■ DESTRE UNI: 0,55%
■ ANIMALISTA: 0,46%	■ P PIRATA: 0,38%	■ POP FAM: 0,32%	■ POPOLARI: 0,2%	■ FN: 0,12%

VOTI OTTENUTI DALLE LISTE

Tabella riassuntiva

Legenda: LEGA: Lega Salvini Premieri; PD: Partito Democratico; M5S: Movimento Cinque Stelle; FRA ITA: Fratelli d'Italia; Più Europa; EU VERDE: Europa Verde; SINISTRA: La Sinistra; PC: Partito Comunista; DESTRE UNI: Casa Pound Italia-Destre Unite; ANIMALISTA: Partito Animalista; PPIRATA: Partito Pirata; POPFAM: Popolo della Famiglia – Alternativa Popolare; POPOLARI: PAP Partito Movimento Politico Pensiero Azione; FN: Forza Nuova

VOTI

Voti validi: 44.466 (97,77%)

Schede bianche: 263 (0,58%)

Voti non validi: 750 (1,65%)

VCNAS*: 2 (0,002%)

*Voti contestati non assegnati

Votanti: 45.481

Iscritti: 75.689

60,09%

AFFLUENZA

Affluenza
rispetto alle
precedenti
consultazioni

Europee 2019

- Votanti: 45.481
- Iscritti: 75.689

60,09%

Europee 2014

- Votanti: 46.525
- Iscritti: 76.424

60,88%

Europee 2009

- Votanti: 51.129
- Iscritti: 76.856

66,53%

Europee 2004

- Votanti: 62.134
- Iscritti: 77.203

80,48%

Europee 1999

- Votanti: 56.861
- Iscritti: 77.282

73,58%

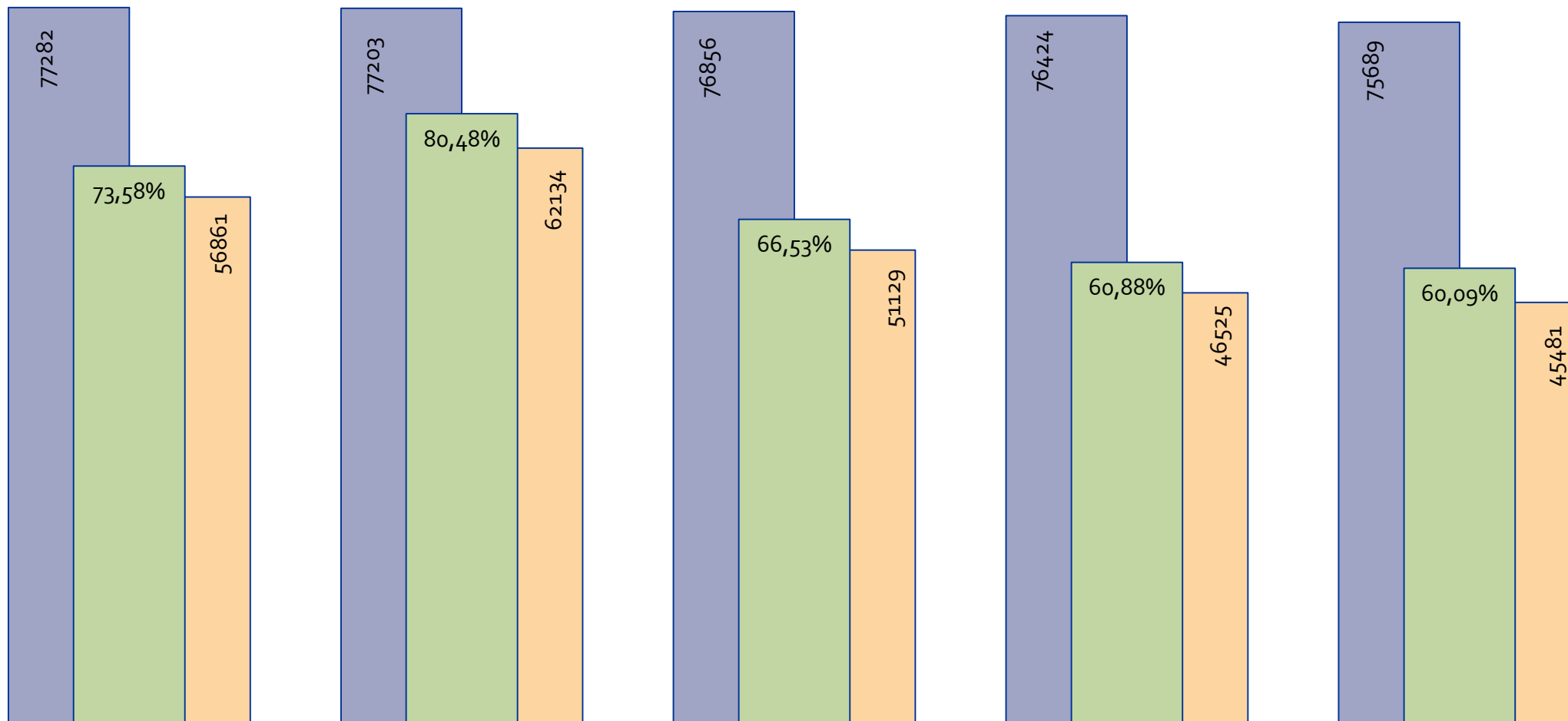
Europee 1999

Europee 2004

Europee 2009

Europee 2014

Europee 2019



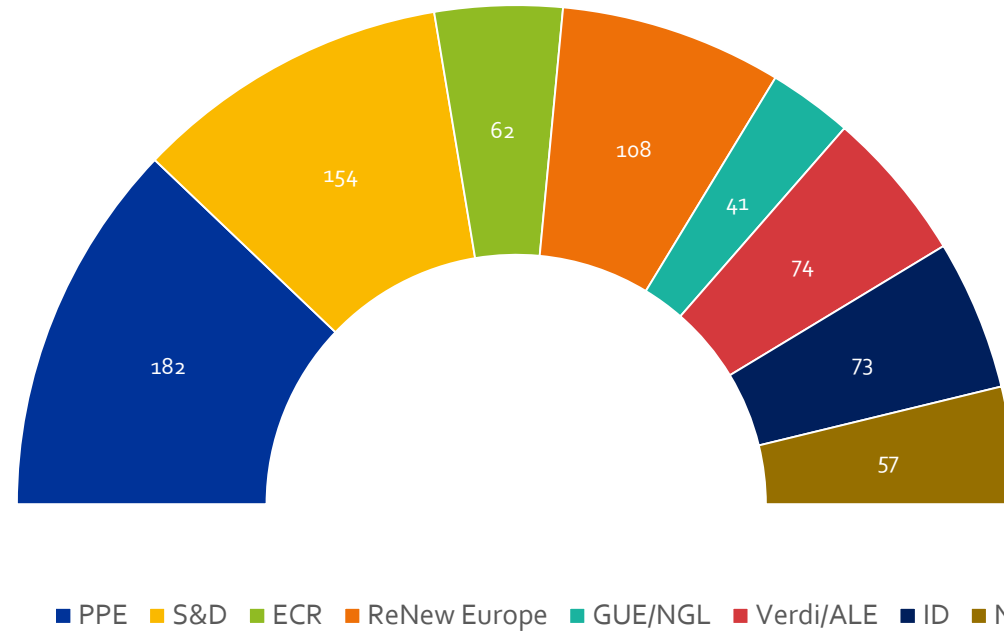
AFFLUENZA

Andamento rispetto alle precedenti Elezioni Europee (1999-2019)

Iscritti Votanti Affluenza %

COMPOSIZIONE PARLAMENTO EUROPEO

Legenda: PPE - Gruppo del Partito popolare europeo (Democratici cristiani); S&D - Gruppo dell'Alleanza progressista di Socialisti e Democratici al Parlamento Europeo; ECR - Gruppo dei Conservatori e Riformisti europei; Renew Europe group; GUE/NGL - Gruppo confederale della Sinistra unitaria europea/Sinistra verde nordica; Verdi/ALE - Gruppo dei Verdi/Alleanza libera europea; ID - Identità e Democrazia; NI - Non iscritti





Comune di Arezzo

Ufficio Servizi Demografici e Statistica

Tel. 0575.377237; e-mail: statistica@comune.aretzo.it

Pubblicazione realizzata dall'Ufficio Servizi Demografici e Statistica, in collaborazione con l'Ufficio Gestione Sistemi informativi.

Elaborazione grafica a cura di Niccolò Mencucci (Progetto Servizio Civile Regionale).

Tutti i dati riportati sono consultabili e scaricabili dal sito web del Comune di Arezzo www.comune.aretzo.it
seguendo il percorso: Home page, Dati statistici e informazioni demografiche.